

华安标普全球石油指数证券投资基金
(LOF)
2023 年年度报告

2023 年 12 月 31 日

基金管理人：华安基金管理有限公司

基金托管人：中国建设银行股份有限公司

送出日期：2024 年 3 月 27 日

§ 1 重要提示及目录

1.1 重要提示

基金管理人的董事会、董事保证本报告所载资料不存在虚假记载、误导性陈述或重大遗漏，并对其内容的真实性、准确性和完整性承担个别及连带的法律责任。本年度报告已经三分之二以上独立董事签字同意，并由董事长签发。

基金托管人中国建设银行股份有限公司根据本基金合同规定，于 2024 年 03 月 22 日复核了本报告中的财务指标、净值表现、利润分配情况、财务会计报告、投资组合报告等内容，保证复核内容不存在虚假记载、误导性陈述或者重大遗漏。

基金管理人承诺以诚实信用、勤勉尽责的原则管理和运用基金资产，但不保证基金一定盈利。

基金的过往业绩并不代表其未来表现。投资有风险，投资者在作出投资决策前应仔细阅读本基金的招募说明书及其更新。

本报告期自 2023 年 01 月 01 日起至 12 月 31 日止。

1.2 目录

§ 1 重要提示及目录	2
1.1 重要提示	2
1.2 目录	3
§ 2 基金简介	5
2.1 基金基本情况	5
2.2 基金产品说明	5
2.3 基金管理人和基金托管人	5
2.4 境外投资顾问和境外资产托管人	6
2.5 信息披露方式	6
2.6 其他相关资料	6
§ 3 主要财务指标、基金净值表现及利润分配情况	6
3.1 主要会计数据和财务指标	6
3.2 基金净值表现	8
3.3 过去三年基金的利润分配情况	10
§ 4 管理人报告	10
4.1 基金管理人及基金经理情况	10
4.2 境外投资顾问为本基金提供投资建议的主要成员简介	12
4.3 管理人对报告期内本基金运作合规守信情况的说明	12
4.4 管理人对报告期内公平交易情况的专项说明	12
4.5 管理人对报告期内基金的投资策略和业绩表现的说明	14
4.6 管理人对宏观经济、证券市场及行业走势的简要展望	14
4.7 管理人内部有关本基金的监察稽核工作情况	14
4.8 管理人对报告期内基金估值程序等事项的说明	15
4.9 管理人对报告期内基金利润分配情况的说明	15
4.10 报告期内管理人对本基金持有人数或基金资产净值预警情形的说明	15
§ 5 托管人报告	15
5.1 报告期内本基金托管人合规守信情况声明	15
5.2 托管人对报告期内本基金投资运作合规守信、净值计算、利润分配等情况的说明	16
5.3 托管人对本年度报告中财务信息等内容的真实、准确和完整发表意见	16
§ 6 审计报告	16
6.1 审计报告基本信息	16
6.2 审计报告的基本内容	16
§ 7 年度财务报表	18
7.1 资产负债表	18
7.2 利润表	19
7.3 净资产变动表	21
7.4 报表附注	23
§ 8 投资组合报告	53

8.1 期末基金资产组合情况	53
8.2 期末在各个国家（地区）证券市场的权益投资分布	53
8.3 期末按行业分类的权益投资组合	54
8.4 期末按公允价值占基金资产净值比例大小排序的所有权益投资明细	54
8.5 报告期内权益投资组合的重大变动	66
8.6 期末按债券信用等级分类的债券投资组合	67
8.7 期末按公允价值占基金资产净值比例大小排名的前五名债券投资明细	67
8.8 期末按公允价值占基金资产净值比例大小排名的所有资产支持证券投资明细	67
8.9 期末按公允价值占基金资产净值比例大小排名的前五名金融衍生品投资明细	68
8.10 期末按公允价值占基金资产净值比例大小排序的前十名基金投资明细	68
8.11 投资组合报告附注	68
§ 9 基金份额持有人信息	69
9.1 期末基金份额持有人户数及持有人结构	69
9.2 期末上市基金前十名持有人	69
9.3 期末基金管理人的从业人员持有本基金的情况	70
9.4 期末基金管理人的从业人员持有本开放式基金份额总量区间情况	70
§ 10 开放式基金份额变动	70
§ 11 重大事件揭示	71
11.1 基金份额持有人大会决议	71
11.2 基金管理人、基金托管人的专门基金托管部门的重大人事变动	71
11.3 涉及基金管理人、基金财产、基金托管业务的诉讼	71
11.4 基金投资策略的改变	71
11.5 为基金进行审计的会计师事务所情况	71
11.6 管理人、托管人及其高级管理人员受稽查或处罚等情况	71
11.7 基金租用证券公司交易单元的有关情况	72
11.8 其他重大事件	73
§ 12 影响投资者决策的其他重要信息	75
12.1 报告期内单一投资者持有基金份额比例达到或超过 20%的情况	75
§ 13 备查文件目录	75
13.1 备查文件目录	75
13.2 存放地点	76
13.3 查阅方式	76

§ 2 基金简介

2.1 基金基本情况

基金名称	华安标普全球石油指数证券投资基金（LOF）	
基金简称	华安标普全球石油指数（LOF）	
场内简称	石油基金 LOF	
基金主代码	160416	
基金运作方式	上市契约型开放式	
基金合同生效日	2012 年 3 月 29 日	
基金管理人	华安基金管理有限公司	
基金托管人	中国建设银行股份有限公司	
报告期末基金份额总额	247,337,954.90 份	
基金合同存续期	不定期	
基金份额上市的证券交易所	深圳证券交易所	
上市日期	2012 年 5 月 2 日	
下属分级基金的基金简称	华安标普全球石油指数（LOF）A	华安标普全球石油指数（LOF）C
下属分级基金的场内简称	石油基金 LOF	-
下属分级基金的交易代码	160416	014982
报告期末下属分级基金的份额总额	203,415,609.27 份	43,922,345.63 份

2.2 基金产品说明

投资目标	本基金为股票指数基金，通过严格的投资纪律约束和数量化风险管理手段，力求实现基金投资组合对标的指数的有效跟踪，追求跟踪误差最小化。
投资策略	本基金以标普全球石油指数成分股构成及其权重等指标为基础构建指数化投资组合。
业绩比较基准	标普全球石油净总收益指数收益率 (S&P Global Oil Index Net Total Return)
风险收益特征	本基金为股票型基金，属于较高风险、较高预期收益的基金品种，其风险和预期收益高于货币市场基金、债券型基金和混合型基金。

2.3 基金管理人和基金托管人

项目		基金管理人	基金托管人
名称		华安基金管理有限公司	中国建设银行股份有限公司
信息披露负责人	姓名	杨牧云	王小飞
	联系电话	021-38969999	021-60637103
	电子邮箱	service@huanan.com.cn	wangxiaofei.zh@ccb.com

客户服务电话	4008850099	021-60637228
传真	021-68863414	021-60635778
注册地址	中国（上海）自由贸易试验区临港新片区环湖西二路 888 号 B 楼 2118 室	北京市西城区金融大街 25 号
办公地址	中国（上海）自由贸易试验区世纪大道 8 号国金中心二期 31 - 32 层	北京市西城区闹市口大街 1 号院 1 号楼
邮政编码	200120	100033
法定代表人	朱学华	田国立

2.4 境外投资顾问和境外资产托管人

项目		境外投资顾问	境外资产托管人
名称	英文	-	State Street Bank and Trust Company
	中文	-	美国道富银行
注册地址		-	One Lincoln Street, Boston, Massachusetts 02111, United States of America
办公地址		-	One Lincoln Street, Boston, Massachusetts 02111, United States of America
邮政编码		-	02111

2.5 信息披露方式

本基金选定的信息披露报纸名称	上海证券报
登载基金年度报告正文的管理人互联网网址	www.huaan.com.cn
基金年度报告备置地点	中国（上海）自由贸易试验区世纪大道 8 号国金中心二期 31 - 32 层

2.6 其他相关资料

项目	名称	办公地址
会计师事务所	普华永道中天会计师事务所（特殊普通合伙）	上海市浦东新区东育路 588 号前滩中心 42 楼
注册登记机构	中国证券登记结算有限责任公司	北京市西城区太平桥大街 17 号

§ 3 主要财务指标、基金净值表现及利润分配情况

3.1 主要会计数据和财务指标

金额单位：人民币元

	2023 年	2022 年	2022 年 2 月 22 日	2021 年

3.1.1 期间数据和指标			(基金合同生效日)- 2022 年 12 月 31 日			
	华安标普 全球石油 指数 (LOF) A	华安标普 全球石油 指数 (LOF) C	华安标普 全球石油 指数 (LOF) A	华安标普 全球石油 指数 (LOF) C	华安标普 全球石油 指数 (LOF) A	华安标普 全球石油 指数 (LOF) C
本期已实现收益	28,996,48 7.21	5,242,430 .37	107,418,4 38.49	5,072,008 .53	318,475,6 68.17	-
本期利润	16,805,58 5.81	2,136,059 .37	106,966,8 74.23	1,669,291 .77	277,455,1 69.96	-
加权平均 基金份额 本期利润	0.0845	0.0608	0.4496	0.1063	0.4131	-
本期加权 平均净值 利润率	5.51%	3.96%	34.12%	7.67%	42.72%	-
本期基金 份额净值 增长率	5.98%	5.81%	39.52%	26.86%	33.42%	-
3.1.2 期 末数据和 指标	2023 年末		2022 年末		2021 年末	
期末可供 分配利润	120,788,4 20.08	25,649,88 5.07	94,078,75 0.86	12,041,50 5.19	27,207,90 8.11	-
期末可供 分配基金 份额利润	0.5938	0.5840	0.5042	0.4974	0.0779	-
期末基金 资产净值	324,204,0 29.35	69,572,23 0.70	280,673,1 50.10	36,252,20 2.82	376,584,9 88.81	-
期末基金 份额净值	1.594	1.584	1.5040	1.4970	1.0780	-
3.1.3 累 计期末指 标	2023 年末		2022 年末		2021 年末	
基金份额 累计净值 增长率	65.66%	34.24%	56.31%	26.86%	12.04%	-

注：1、所述基金业绩指标不包括持有人认购或交易基金的各项费用（例如：开放式基金的申购赎回费、红利再投资费、基金转换费等），计入费用后实际收益水平要低于所列数字。

2、本期已实现收益指基金本期利息收入、投资收益、其他收入（不含公允价值变动收益）扣除相关费用后的余额，本期利润为本期已实现收益加上本期公允价值变动收益。

3、本基金自 2022 年 02 月 22 日起新增 C 类基金份额。

3.2 基金净值表现

3.2.1 基金份额净值增长率及其与同期业绩比较基准收益率的比较

华安标普全球石油指数（LOF）A

阶段	份额净值增长率①	份额净值增长率标准差②	业绩比较基准收益率③	业绩比较基准收益率标准差④	①-③	②-④
过去三个月	-3.57%	0.90%	-5.41%	1.07%	1.84%	-0.17%
过去六个月	5.08%	0.87%	4.72%	1.02%	0.36%	-0.15%
过去一年	5.98%	1.13%	6.03%	1.28%	-0.05%	-0.15%
过去三年	97.28%	1.45%	93.36%	1.59%	3.92%	-0.14%
过去五年	74.40%	1.68%	47.64%	1.91%	26.76%	-0.23%
自基金合同生效起至今	65.66%	1.36%	40.74%	1.53%	24.92%	-0.17%

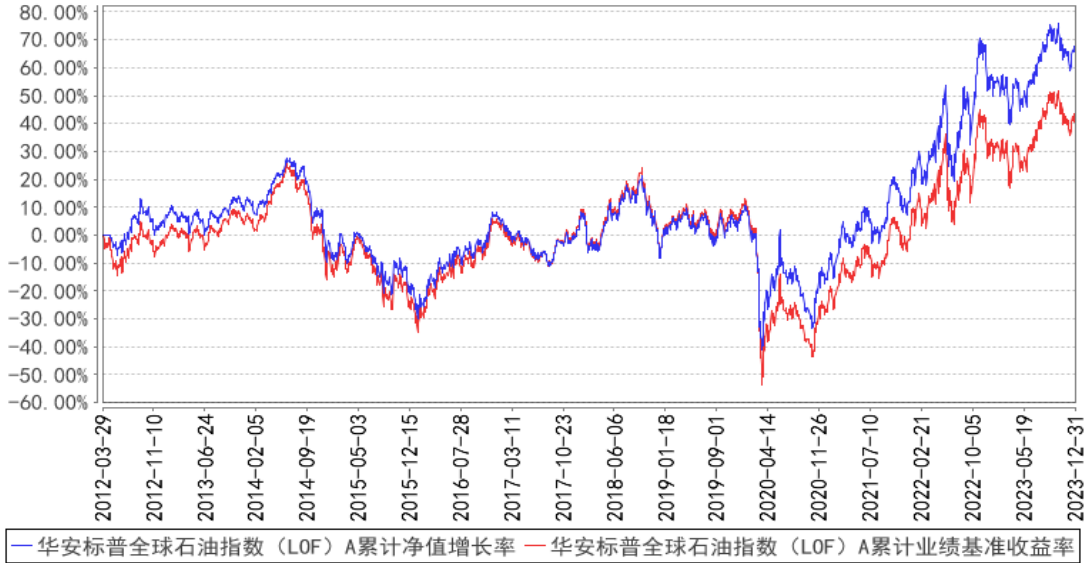
华安标普全球石油指数（LOF）C

阶段	份额净值增长率①	份额净值增长率标准差②	业绩比较基准收益率③	业绩比较基准收益率标准差④	①-③	②-④
过去三个月	-3.59%	0.89%	-5.41%	1.07%	1.82%	-0.18%
过去六个月	5.04%	0.87%	4.72%	1.02%	0.32%	-0.15%
过去一年	5.81%	1.13%	6.03%	1.28%	-0.22%	-0.15%
过去三年	-	-	-	-	-	-
过去五年	-	-	-	-	-	-
自基金合同生效起至今	34.24%	1.47%	30.36%	1.65%	3.88%	-0.18%

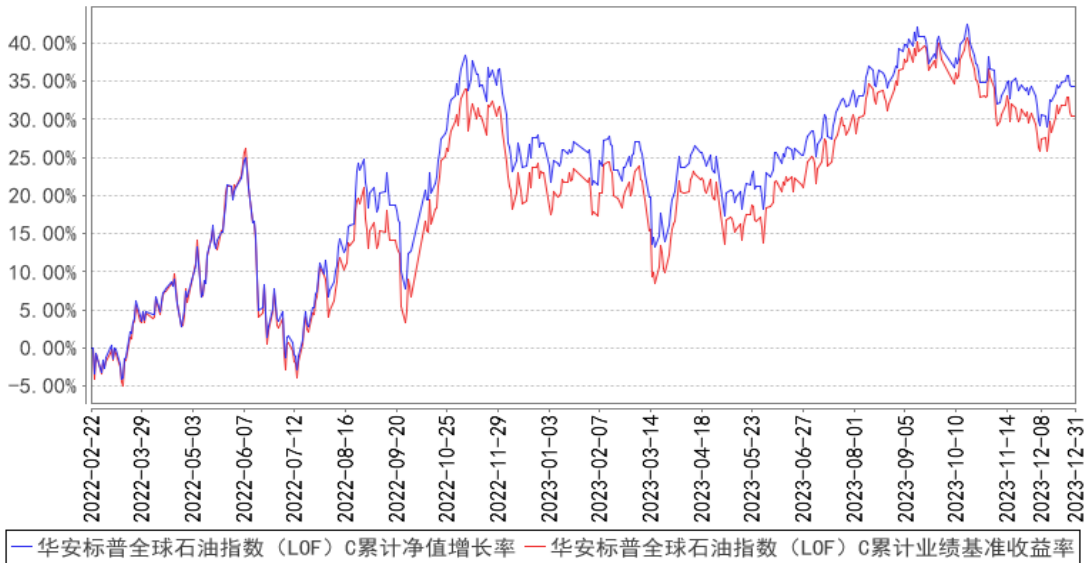
注：本基金自 2022 年 02 月 22 日起新增 C 类基金份额。

3.2.2 自基金合同生效以来基金份额累计净值增长率变动及其与同期业绩比较基准收益率变动的比较

华安标普全球石油指数（LOF）A 累计净值增长率与同期业绩比较基准收益率的历史走势对比图



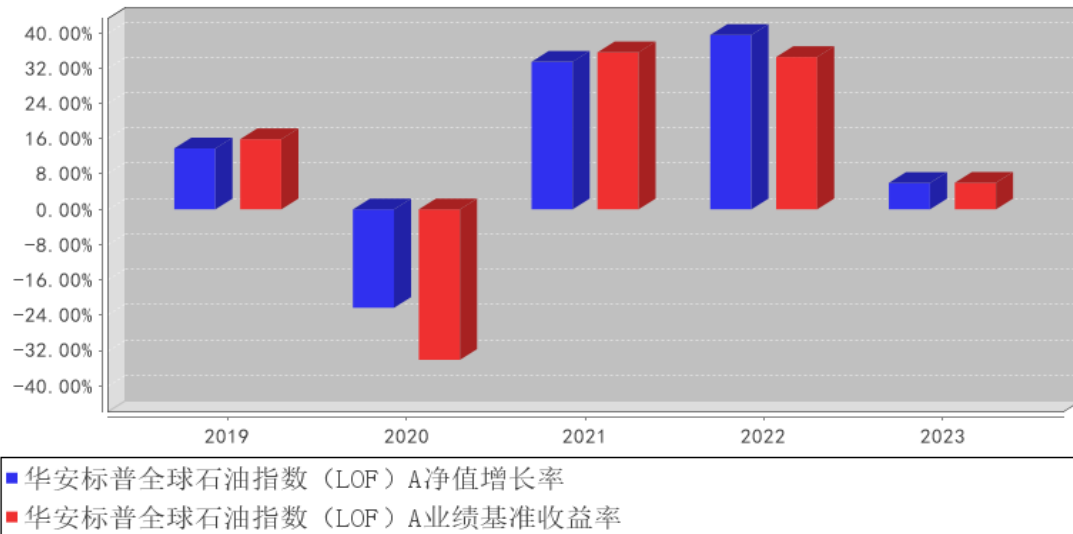
华安标普全球石油指数（LOF）C 累计净值增长率与同期业绩比较基准收益率的历史走势对比图



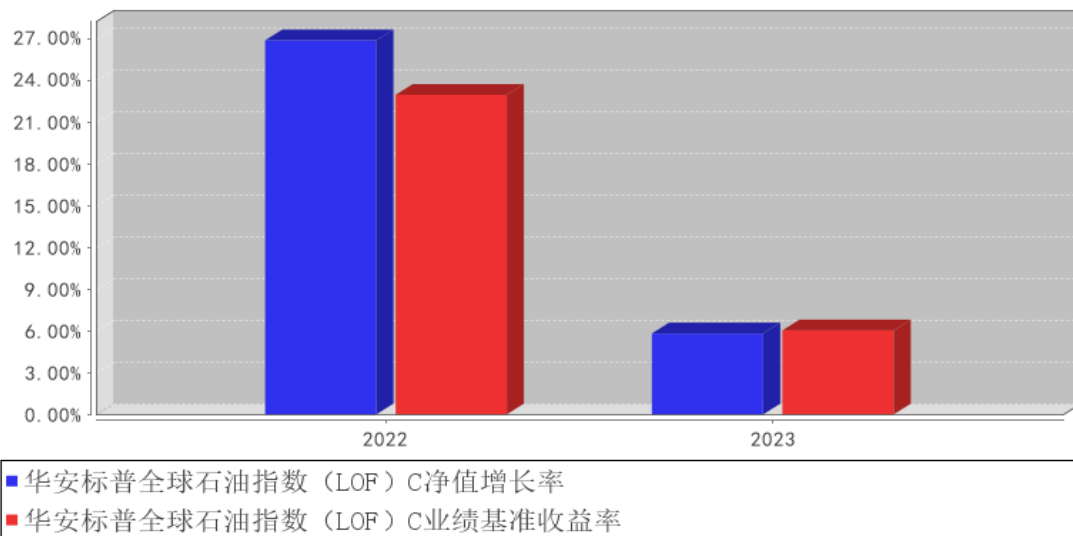
注：华安标普全球石油指数证券投资基金（LOF）自 2022 年 02 月 22 日起新增 C 类基金份额。

3.2.3 过去五年基金每年净值增长率及其与同期业绩比较基准收益率的比较

华安标普全球石油指数（LOF）A基金每年净值增长率与同期业绩比较基准收益率的对比图



华安标普全球石油指数（LOF）C基金每年净值增长率与同期业绩比较基准收益率的对比图



3.3 过去三年基金的利润分配情况

无。

§ 4 管理人报告

4.1 基金管理人及基金经理情况

4.1.1 基金管理人及其管理基金的经验

华安基金管理有限公司经中国证监会证监基金字[1998]20号文批准于1998年6月设立，是国内首批基金管理公司之一，注册资本1.5亿元人民币，公司总部设在上海陆家嘴金融贸易区。

目前的股东为国泰君安证券股份有限公司、上海上国投资产管理有限公司、上海锦江国际投资管理有限公司、上海工业投资（集团）有限公司和国泰君安投资管理股份有限公司。公司在香港和上海设有子公司——华安资产管理（香港）有限公司、华安未来资产管理（上海）有限公司。截至 2023 年 12 月 31 日，公司旗下共管理华安创新混合、华安 MSCI 中国 A、华安现金富利货币、华安稳定收益债券、华安黄金易 ETF、华安沪港深外延增长混合、华安全球美元收益债券等 248 只证券投资基金，管理资产规模达到 6,040.77 亿元人民币。

4.1.2 基金经理（或基金经理小组）及基金经理助理简介

姓名	职务	任本基金的基金经理（助理）期限		证券从业年限	说明
		任职日期	离任日期		
倪斌	指数与量化投资部助理总监、本基金的基金经理	2018 年 9 月 10 日	-	13 年	硕士研究生，13 年基金行业从业经历。曾任毕马威华振会计师事务所审计员。2010 年 7 月加入华安基金，历任基金运营部基金会计、指数与量化投资部分析师、基金经理助理。2018 年 9 月起，同时担任华安标普全球石油指数证券投资基金（LOF）、华安纳斯达克 100 指数证券投资基金（2022 年 12 月起，转型为华安纳斯达克 100 交易型开放式指数证券投资基金联接基金(QDII)）、华安国际龙头(DAX) 交易型开放式指数证券投资基金及其联接基金、华安 CES 港股通精选 100 交易型开放式指数证券投资基金及其联接基金的基金经理。2019 年 6 月起，同时担任华安三菱日联日经 225 交易型开放式指数证券投资基金(QDII)的基金经理。2020 年 5 月起，同时担任华安法国 CAC40 交易型开放式指数证券投资基金(QDII)的基金经理。2021 年 1 月至 2022 年 7 月，同时担任华安中证全指证券公司指数型证券投资基金的基金经理。2021 年 2 月起，同时担任华安中证新能源汽车交易型开放式指数证券投资基金的基金经理。2021 年 3 月至 2022 年 7 月，同时担任华安中证全指证券公司交易型开放式指数证券投资基金的基金经理。2021 年 4 月至 2023 年 11 月，同时担任华安中证申万食品饮料交易型开放式指数证券投资基金的基金经理。2021 年 5 月起，同时担任华安恒生科技交易型开放式指数证券投资基金(QDII)的基金经理。2021 年 6 月起，

					同时担任华安中证沪港深科技 100 交易型开放式指数证券投资基金的基金经理。2021 年 10 月起，同时担任华安中证新能源汽车交易型开放式指数证券投资基金发起式联接基金的基金经理。2022 年 4 月起，同时担任华安恒生科技交易型开放式指数证券投资基金发起式联接基金（QDII）的基金经理。2022 年 7 月起，同时担任华安纳斯达克 100 交易型开放式指数证券投资基金（QDII）的基金经理。2023 年 1 月起，同时担任华安恒生互联网科技业交易型开放式指数证券投资基金（QDII）的基金经理。2023 年 12 月起，同时担任华安恒生港股通中国央企红利交易型开放式指数证券投资基金的基金经理。
--	--	--	--	--	---

注：此处的任职日期和离任日期均指公司作出决定之日，即以公告日为准。证券从业的含义遵从行业协会《证券投资基金经营机构董事、监事、高级管理人员及从业人员监督管理办法》的相关规定。

4.2 境外投资顾问为本基金提供投资建议的主要成员简介

无

4.3 管理人对报告期内本基金运作合规守信情况的说明

本报告期内，本基金管理人严格遵守《证券投资基金法》等有关法律法规及基金合同、招募说明书等有关基金法律文件的规定，本着诚实信用、勤勉尽责的原则管理和运用基金资产，在控制风险的前提下，为基金份额持有人谋求最大利益，不存在违法违规或未履行基金合同承诺的情形。

4.4 管理人对报告期内公平交易情况的专项说明

4.4.1 公平交易制度和控制方法

根据中国证监会《证券投资基金管理公司公平交易制度指导意见》，公司制定了《华安基金管理有限公司公平交易管理制度》，将各投资组合在研究分析、投资决策、交易执行等方面全部纳入公平交易管理中。控制措施包括：在研究环节，研究员在为公司管理的各类投资组合提供研究信息、投资建议过程中，使用晨会发言、邮件发送、登录在研究报告管理系统中等方式来确保各类投资组合经理可以公平享有信息获取机会。在投资环节，公司各投资组合经理根据投资组合的风格和投资策略，制定并严格执行交易决策规则，以保证各投资组合交易决策的客观性和独立性。同时严格执行投资决策委员会、投资总监、投资组合经理等各投资决策主体授权机制，投资组合经理在授权范围内自主决策，超过投资权限的操作需要经过严格的审批程序。在交易环节，公司

实行强制公平交易机制，确保各投资组合享有公平的交易执行机会。（1）交易所二级市场业务，遵循价格优先、时间优先、比例分配、综合平衡的控制原则，实现同一时间下达指令的投资组合在交易时机上的公平性。（2）交易所一级市场业务，投资组合经理按意愿独立进行业务申报，集中交易部以投资组合名义对外进行申报。若该业务以公司名义进行申报与中签，则按实际中签情况以价格优先、比例分配原则进行分配。若中签量过小无法合理进行比例分配，且以公司名义获得，则投资部门在合规监察员监督参与下，进行公平协商分配。（3）银行间市场业务遵循指令时间优先原则，先到先询价的控制原则。通过内部共同的 iwind 群，发布询价需求和结果，做到信息公开。若是多个投资组合进行一级市场投标，则各投资组合经理须以各投资组合名义向集中交易部下达投资意向，交易员以此进行投标，以确保中签结果与投资组合投标意向一一对应。若中签量过小无法合理进行比例分配，且以公司名义获得，则投资部门在风险管理部投资监督参与下，进行公平协商分配。交易监控、分析与评估环节，公司风险管理部对公司旗下的各投资组合投资境内证券市场上市交易的投资品种、进行场外的非公开发行股票申购、以公司名义进行的债券一级市场申购、不同投资组合同日和临近交易日的反向交易以及可能导致不公平交易和利益输送的异常交易行为进行监控，根据市场公认的第三方信息（如：中债登的债券估值），定期对各投资组合与交易对手之间议价交易的交易价格公允性进行审查，对不同投资组合临近交易日的同向交易的交易时机和交易价差进行分析。

4.4.2 公平交易制度的执行情况

本报告期内，公司公平交易制度总体执行情况良好。

本基金管理人通过统计检验的方法对管理的不同投资组合，在不同时间窗下（日内、3 日内、5 日内）的本年度同向交易价差进行了专项分析，未发现违反公平交易原则的异常情况。

4.4.3 异常交易行为的专项说明

根据中国证监会《证券投资基金管理公司公平交易制度指导意见》，公司风险管理部会同基金投资、交易部门讨论制定了各类投资组合针对股票、债券、回购等投资品种在交易所及银行间的同日反向交易控制规则，并在投资系统中进行了设置，实现了完全的系统控制。同时加强了对各类投资组合间的同日反向交易的监控与隔日反向交易的检查；风险管理部开发了同向交易分析系统，对相关同向交易指标进行持续监控，并定期对组合间的同向交易行为进行了重点分析。

本报告期内，因组合流动性管理或投资策略调整需要，除指数基金以外的所有投资组合参与的交易所公开竞价交易中，同日反向交易成交较少的单边交易量超过该证券当日成交量的 5% 的次数为 8 次，未出现异常交易。

4.5 管理人对报告期内基金的投资策略和业绩表现的说明

4.5.1 报告期内基金投资策略和运作分析

回顾 2023 年，在全球油品需求整体放缓背景下，欧佩克持续扩大减产，成为支撑油价的主要因素。一季度末，美国硅谷银行业流动性风险导致美油大跌，4 月欧佩克会议将产量配额大幅下调 166 万桶/日。5 月美国经济衰退担忧令油价再次承压，随后 6 月欧佩克会议宣布将减产延长至 2024 年底；同时，沙特宣布 7 月额外自愿减产 100 万桶/日，俄罗斯减产 50 万桶/日，有力支撑了油价的回升。但随着全球经济进一步出现动能趋弱的迹象，交易经济衰退成为四季度原油波动的主线，国际油价大幅回落。整体全年看，国际油价一度突破 90 美元/桶，随后高位震荡回落，但全球能源巨头的股价表现优于国际油价。

4.5.2 报告期内基金的业绩表现

截至 2023 年 12 月 31 日，本基金 A 类份额净值为 1.594 元，本报告期份额净值增长率为 5.98%，同期业绩比较基准增长率为 6.03%，本基金 C 类份额净值为 1.584 元，本报告期份额净值增长率为 5.81%，同期业绩比较基准增长率为 6.03%。

4.6 管理人对宏观经济、证券市场及行业走势的简要展望

展望 2024 年，在全球能源结构转型背景下，国际石油公司始终保持克制的生产节奏，资本开支有限，增产意愿不足，导致供给端预计将始终维持紧张格局，对中期油价提供较强支撑。从需求看，海外市场或将担心欧美经济承压从而引起原油需求下滑，但当前欧美经济“硬着陆”风险并不高，对油价下行的拖累或较为有限。另外，2024 年海外地缘冲突仍存较大不确定性，不排除对原油供给端造成扰动，值得关注。整体看，在供给紧缩的背景下，我们继续看好原油相关资产的走势。

作为基金管理人，我们继续坚持积极将基金回报与指数相拟合的原则，降低跟踪偏离和跟踪误差，勤勉尽责，为投资者获得长期稳定的回报。

4.7 管理人内部有关本基金的监察稽核工作情况

本报告期内，本基金管理人从维护基金份额持有人利益、保障基金合法合规运作出发，持续加强合规风控与内审稽核工作：

在合规风控方面，公司秉承数字化管理理念，持续完善内部风险管理系统建设，稳步夯实投资风险基础。坚持全流程风险管控，借助系统平台贯彻落实法律法规、基金合同和内控制度的各项要求，实现事前、事中、事后全方位监控、提示及跟踪，并进一步加强对公平交易、异常交易、关联交易和利益冲突等的监控。持续完善风险管理制度建设，提升对流动性风险、市场风险、合规风险、操作风险等关键风险的管控水平，努力保障各项风险管理措施落实到位。

在内审稽核方面，定期组织开展内部审计、专项稽核、合规有效性评估、内部控制评价，对公司前中后各业务环节开展自查自纠，及时排除风险隐患和漏洞，促进合规和内控管理水平的提升，保障公司稳健经营。

本基金管理人承诺将一如既往地本着诚实信用、勤勉尽责的原则管理和运用基金资产，以风险控制为核心，不断提高监察稽核工作的科学性和有效性，努力防范和控制各种风险，保障基金份额持有人的合法权益。

4.8 管理人对报告期内基金估值程序等事项的说明

本基金管理人按照企业会计准则、中国证监会相关规定和基金合同关于估值的约定，对基金所持有的投资品种进行估值。本基金托管人根据法律法规要求履行估值及净值计算的复核责任。

本基金管理人设有估值委员会，负责在证券发行机构发生了严重影响证券价格的重大事件时，评估重大事件对投资品种价值的影响程度、评估对基金估值的影响程度、确定采用的估值方法、确定该证券的公允价值；同时将采用的估值方法以及采用该方法对相关证券的估值与基金的托管银行进行沟通。估值委员会成员由首席投资官、公司分管运营、专户的领导、指数与量化投资部负责人、固定收益部负责人、绝对收益投资部负责人、投资研究部负责人、基金组合投资部负责人、基金运营部负责人、产品部负责人、风险管理部负责人、全球投资部负责人等人员组成，具有多年的证券、基金从业经验，熟悉相关法律法规，具备行业研究、风险管理、法律合规或基金估值运作等方面的专业胜任能力。基金经理可参与估值原则和方法的讨论，但不参与估值原则和方法的最终决策和日常估值的执行。

本报告期内，参与估值流程各方之间不存在任何重大利益冲突。

本基金管理人已与中央国债登记结算有限责任公司及中证指数有限公司签署服务协议，由其按约定分别提供银行间同业市场及交易所交易的债券品种的估值数据。

4.9 管理人对报告期内基金利润分配情况的说明

本报告期不进行收益分配。

4.10 报告期内管理人对本基金持有人数或基金资产净值预警情形的说明

本基金报告期内不存在基金持有人数低于 200 人或基金资产净值低于 5000 万元的情形。

§ 5 托管人报告

5.1 报告期内本基金托管人遵规守信情况声明

本报告期，中国建设银行股份有限公司在本基金的托管过程中，严格遵守了《证券投资基金法》、基金合同、托管协议和其他有关规定，不存在损害基金份额持有人利益的行为，完全尽职尽责

责地履行了基金托管人应尽的义务。

5.2 托管人对报告期内本基金投资运作遵规守信、净值计算、利润分配等情况的说明

本报告期，本托管人按照国家有关规定、基金合同、托管协议和其他有关规定，对本基金的基金资产净值计算、基金费用开支等方面进行了认真的复核，对本基金的投资运作方面进行了监督，未发现基金管理人有关损害基金份额持有人利益的行为。

报告期内，本基金利润分配情况符合法律法规和基金合同的相关约定。

5.3 托管人对本年度报告中财务信息等内容的真实、准确和完整发表意见

本托管人复核审查了本报告中的财务指标、净值表现、利润分配情况、财务会计报告、投资组合报告等内容，保证复核内容不存在虚假记载、误导性陈述或者重大遗漏。

§ 6 审计报告

6.1 审计报告基本信息

财务报表是否经过审计	是
审计意见类型	标准无保留意见
审计报告编号	普华永道中天审字(2024)第 21070 号

6.2 审计报告的基本内容

审计报告标题	审计报告
审计报告收件人	华安标普全球石油指数证券投资基金(LOF)全体基金份额持有人
审计意见	<p>(一)我们审计的内容</p> <p>我们审计了华安标普全球石油指数证券投资基金(LOF)(以下简称“华安标普全球石油基金”)的财务报表,包括 2023 年 12 月 31 日的资产负债表,2023 年度的利润表和净资产变动表以及财务报表附注。</p> <p>(二)我们的意见</p> <p>我们认为,后附的财务报表在所有重大方面按照企业会计准则和在财务报表附注中所列示的中国证券监督管理委员会(以下简称“中国证监会”)、中国证券投资基金业协会(以下简称“中国基金业协会”)发布的有关规定及允许的基金行业实务操作编制,公允反映了华安标普全球石油基金 2023 年 12 月 31 日的财务状况以及 2023 年度的经营成果和净资产变动情况。</p>
形成审计意见的基础	我们按照中国注册会计师审计准则的规定执行了审计工作。审计报告的“注册会计师对财务报表审计的责任”部分进一步阐述了我们在这些准则下的责任。我们相信,我们获取的审计证据是充分、适当的,为发表审计意见提供了基础。

	按照中国注册会计师职业道德守则，我们独立于华安标普全球石油基金，并履行了职业道德方面的其他责任。
强调事项	-
其他事项	-
其他信息	-
管理层和治理层对财务报表的责任	<p>华安标普全球石油基金的基金管理人华安基金管理有限公司(以下简称“基金管理人”)管理层负责按照企业会计准则和中国证监会、中国基金业协会发布的有关规定及允许的基金行业实务操作编制财务报表,使其实现公允反映,并设计、执行和维护必要的内部控制,以使财务报表不存在由于舞弊或错误导致的重大错报。</p> <p>在编制财务报表时,基金管理人管理层负责评估华安标普全球石油基金的持续经营能力,披露与持续经营相关的事项(如适用),并运用持续经营假设,除非基金管理人管理层计划清算华安标普全球石油基金、终止运营或别无其他现实的选择。</p> <p>基金管理人治理层负责监督华安标普全球石油基金的财务报告过程。</p>
注册会计师对财务报表审计的责任	<p>我们的目标是对财务报表整体是否不存在由于舞弊或错误导致的重大错报获取合理保证,并出具包含审计意见的审计报告。合理保证是高水平的保证,但并不能保证按照审计准则执行的审计在某一重大错报存在时总能发现。错报可能由于舞弊或错误导致,如果合理预期错报单独或汇总起来可能影响财务报表使用者依据财务报表作出的经济决策,则通常认为错报是重大的。</p> <p>在按照审计准则执行审计工作的过程中,我们运用职业判断,并保持职业怀疑。同时,我们也执行以下工作:</p> <p>(一)识别和评估由于舞弊或错误导致的财务报表重大错报风险;设计和实施审计程序以应对这些风险,并获取充分、适当的审计证据,作为发表审计意见的基础。由于舞弊可能涉及串通、伪造、故意遗漏、虚假陈述或凌驾于内部控制之上,未能发现由于舞弊导致的重大错报的风险高于未能发现由于错误导致的重大错报的风险。</p> <p>(二)了解与审计相关的内部控制,以设计恰当的审计程序,但目的并非对内部控制的有效性发表意见。</p> <p>(三)评价基金管理人管理层选用会计政策的恰当性和作出会计估计及相关披露的合理性。</p> <p>(四)对基金管理人管理层使用持续经营假设的恰当性得出结论。同时,根据获取的审计证据,就可能对导致对华安标普全球石油基金持续经营能力产生重大疑虑的事项或情况是否存在重大不确定性得出结论。如果我们得出结论认为存在重大不确定性,审计准则要求我们在审计报告中提请报表使</p>

	<p>用者注意财务报表中的相关披露；如果披露不充分，我们应当发表非无保留意见。我们的结论基于截至审计报告日可获得的信息。然而，未来的事项或情况可能导致华安标普全球石油基金不能持续经营。</p> <p>(五) 评价财务报表的总体列报(包括披露)、结构和内容，并评价财务报表是否公允反映相关交易和事项。</p> <p>我们与基金管理人治理层就计划的审计范围、时间安排和重大审计发现等事项进行沟通，包括沟通我们在审计中识别出的值得关注的内部控制缺陷。</p>
会计师事务所的名称	普华永道中天会计师事务所(特殊普通合伙)
注册会计师的姓名	单峰 楼茜蓉
会计师事务所的地址	上海市浦东新区东育路 588 号前滩中心 42 楼
审计报告日期	2024 年 3 月 22 日

§ 7 年度财务报表

7.1 资产负债表

会计主体：华安标普全球石油指数证券投资基金（LOF）

报告截止日：2023 年 12 月 31 日

单位：人民币元

资产	附注号	本期末 2023 年 12 月 31 日	上年度末 2022 年 12 月 31 日
资产：			
货币资金	7.4.7.1	25,571,734.09	25,053,618.58
结算备付金		-	-
存出保证金		-	-
交易性金融资产	7.4.7.2	370,941,403.35	296,737,655.77
其中：股票投资		370,941,403.35	296,737,655.77
基金投资		-	-
债券投资		-	-
资产支持证券投资		-	-
贵金属投资		-	-
其他投资		-	-
衍生金融资产	7.4.7.3	-	-
买入返售金融资产	7.4.7.4	-	-
债权投资		-	-
其中：债券投资		-	-
资产支持证券投资		-	-
其他投资		-	-
其他债权投资		-	-
其他权益工具投资		-	-
应收清算款		3,416,541.24	-

应收股利		1,000,919.42	520,692.91
应收申购款		4,224,046.30	3,390,763.66
递延所得税资产		-	-
其他资产	7.4.7.5	1,463,492.07	82,629.77
资产总计		406,618,136.47	325,785,360.69
负债和净资产	附注号	本期末 2023年12月31日	上年度末 2022年12月31日
负 债:			
短期借款		-	-
交易性金融负债		-	-
衍生金融负债	7.4.7.3	-	-
卖出回购金融资产款		-	-
应付清算款		-	2,691,213.08
应付赎回款		10,552,418.40	5,385,873.23
应付管理人报酬		331,654.43	268,186.73
应付托管费		92,863.25	75,092.32
应付销售服务费		11,681.74	5,468.11
应付投资顾问费		-	-
应交税费		-	-
应付利润		-	-
递延所得税负债		-	-
其他负债	7.4.7.6	1,853,258.60	434,174.30
负债合计		12,841,876.42	8,860,007.77
净资产:			
实收基金	7.4.7.7	247,337,954.90	210,805,096.87
其他综合收益		-	-
未分配利润	7.4.7.8	146,438,305.15	106,120,256.05
净资产合计		393,776,260.05	316,925,352.92
负债和净资产总计		406,618,136.47	325,785,360.69

注：报告截止日 2023 年 12 月 31 日，基金份额总额 247,337,954.90 份，其中华安标普全球石油指数(LOF)A 份额净值 1.594 元，基金份额总额 203,415,609.27 份；华安标普全球石油指数(LOF) C 份额净值 1.584 元，基金份额总额 43,922,345.63 份。

7.2 利润表

会计主体：华安标普全球石油指数证券投资基金（LOF）

本报告期：2023 年 1 月 1 日至 2023 年 12 月 31 日

单位：人民币元

项 目	附注号	本期 2023 年 1 月 1 日至 2023 年 12 月 31 日	上年度可比期间 2022 年 1 月 1 日至 2022 年 12 月 31 日
一、营业总收入		24,190,733.04	113,469,250.18

1. 利息收入		238,472.43	113,625.47
其中：存款利息收入	7.4.7.9	238,472.43	113,625.47
债券利息收入		-	-
资产支持证券利息收入		-	-
买入返售金融资产收入		-	-
其他利息收入		-	-
2. 投资收益（损失以“-”填列）		39,618,456.58	115,070,843.66
其中：股票投资收益	7.4.7.10	24,379,949.05	101,289,877.00
基金投资收益	7.4.7.11	-	-
债券投资收益	7.4.7.12	-	-
资产支持证券投资		-	-
贵金属投资收益		-	-
衍生工具收益	7.4.7.13	-	3,589.97
股利收益	7.4.7.14	15,238,507.53	13,777,376.69
以摊余成本计量的金融资产终止确认产生的收益		-	-
其他投资收益		-	-
3. 公允价值变动收益（损失以“-”号填列）	7.4.7.15	-15,297,272.40	-3,854,281.02
4. 汇兑收益（损失以“-”号填列）		-738,157.96	1,361,890.83
5. 其他收入（损失以“-”号填列）	7.4.7.16	369,234.39	777,171.24
减：二、营业总支出		5,249,087.86	4,833,084.18
1. 管理人报酬	7.4.10.2.1	3,581,698.79	3,334,504.69
其中：暂估管理人报酬		-	-
2. 托管费	7.4.10.2.2	1,002,875.72	933,661.38
3. 销售服务费	7.4.10.2.3	107,342.63	36,986.75
4. 投资顾问费		-	-
5. 利息支出		-	-
其中：卖出回购金融资产支出		-	-
6. 信用减值损失	7.4.7.17	-	-
7. 税金及附加		-	12.93
8. 其他费用	7.4.7.18	557,170.72	527,918.43

三、利润总额（亏损总额以“-”号填列）		18,941,645.18	108,636,166.00
减：所得税费用		-	-
四、净利润（净亏损以“-”号填列）		18,941,645.18	108,636,166.00
五、其他综合收益的税后净额		-	-
六、综合收益总额		18,941,645.18	108,636,166.00

7.3 净资产变动表

会计主体：华安标普全球石油指数证券投资基金（LOF）

本报告期：2023 年 1 月 1 日至 2023 年 12 月 31 日

单位：人民币元

项目	本期 2023 年 1 月 1 日至 2023 年 12 月 31 日			
	实收基金	其他综合收益	未分配利润	净资产合计
一、上期期末净资产	210,805,096.87	-	106,120,256.05	316,925,352.92
加：会计政策变更	-	-	-	-
前期差错更正	-	-	-	-
其他	-	-	-	-
二、本期期初净资产	210,805,096.87	-	106,120,256.05	316,925,352.92
三、本期增减变动额(减少以“-”号填列)	36,532,858.03	-	40,318,049.10	76,850,907.13
（一）、综合收益总额	-	-	18,941,645.18	18,941,645.18
（二）、本期基金份额交易产生的净资产变动数（净资产减少以“-”号填列）	36,532,858.03	-	21,376,403.92	57,909,261.95
其中：1. 基金申购款	339,759,205.15	-	184,864,751.30	524,623,956.45
2. 基金赎回款	-	-	-	-466,714,694.50
	303,226,347.12		163,488,347.38	
（三）、本期向基金份额持有人分配利润产生的净	-	-	-	-

资产变动（净资产减少以“-”号填列）				
（四）、其他综合收益结转留存收益	-	-	-	-
四、本期期末净资产	247,337,954.90	-	146,438,305.15	393,776,260.05
项目	上年度可比期间 2022年1月1日至2022年12月31日			
	实收基金	其他综合收益	未分配利润	净资产合计
一、上期期末净资产	349,377,080.70	-	27,207,908.11	376,584,988.81
加：会计政策变更	-	-	-	-
前期差错更正	-	-	-	-
其他	-	-	-	-
二、本期期初净资产	349,377,080.70	-	27,207,908.11	376,584,988.81
三、本期增减变动额（减少以“-”号填列）	- 138,571,983.83	-	78,912,347.94	-59,659,635.89
（一）、综合收益总额	-	-	108,636,166.00	108,636,166.00
（二）、本期基金份额交易产生的净资产变动数（净资产减少以“-”号填列）	- 138,571,983.83	-	-29,723,818.06	-168,295,801.89
其中：1. 基金申购款	394,280,330.00	-	137,696,702.98	531,977,032.98
2. 基金赎回款	- 532,852,313.83	-	- 167,420,521.04	-700,272,834.87
（三）、本期向基金份额持有人分配利润产生的净资产变动（净资产减少以“-”号填列）	-	-	-	-
（四）、其他综合收益结转留存收	-	-	-	-

益				
四、本期期末净资产	210,805,096.87	-	106,120,256.05	316,925,352.92

报表附注为财务报表的组成部分。

本报告 7.1 至 7.4 财务报表由下列负责人签署：

<u>朱学华</u>	<u>朱学华</u>	<u>陈松一</u>
基金管理人负责人	主管会计工作负责人	会计机构负责人

7.4 报表附注

7.4.1 基金基本情况

华安标普全球石油指数证券投资基金(LOF)(以下简称“本基金”)经中国证券监督管理委员会(以下简称“中国证监会”)证监许可[2011]第 1475 号《关于核准华安标普全球石油指数证券投资基金(LOF)募集的批复》核准,由华安基金管理有限公司依照《中华人民共和国证券投资基金法》和《华安标普全球石油指数证券投资基金(LOF)基金合同》负责公开募集。本基金为上市契约型开放式,存续期限不定,首次设立募集不包括认购资金利息共募集人民币 528,753,887.81 元,业经普华永道中天会计师事务所有限公司普华永道中天验字(2012)第 093 号验资报告予以验证。经向中国证监会备案,《华安标普全球石油指数证券投资基金(LOF)基金合同》于 2012 年 3 月 29 日正式生效,基金合同生效日的基金份额总额为 529,058,682.11 份基金份额,其中认购资金利息折合 304,794.30 份基金份额。本基金的基金管理人为华安基金管理有限公司,基金托管人为中国建设银行股份有限公司,境外资产托管人为道富银行(State Street Bank and Trust Company)。

经深圳证券交易所(以下简称“深交所”)深证上字[2012]第 100 号文审核同意,本基金 39,560,197 份基金份额于 2012 年 5 月 2 日在深交所挂牌交易。上市的基金份额登记在证券登记结算系统,可选择按市价流通或按基金份额净值申购或赎回;未上市的基金份额登记在注册登记系统,按基金份额净值申购或赎回。通过跨系统转登记可实现基金份额在两个系统之间的转换。

根据基金管理人华安基金管理有限公司 2022 年 2 月 22 日《华安基金管理有限公司关于旗下部分基金增设 C 类基金份额并修改基金合同及托管协议的公告》的规定,经与基金托管人协商一致并报中国证监会备案,自 2022 年 2 月 22 日起对本基金现有基金份额的基础上增设 C 类基金份额,原基金份额自动转换为 A 类基金份额,并相应修改法律文件。在投资者申购时收取申购费,但不

从本类别基金资产中计提销售服务费的，称为 A 类基金份额；在投资者申购时不收取申购费，而从本类别基金资产中计提销售服务费的，称为 C 类基金份额。投资者可自行选择申购的基金份额类别。本基金 A 类基金份额和 C 类基金份额分别设置基金代码，由于基金费用的不同，A 类基金份额和 C 类基金份额将分别计算并公告基金份额净值。C 类基金份额的初始基金份额净值与当日 A 类基金份额的基金份额净值一致。

根据《中华人民共和国证券投资基金法》、《合格境内机构投资者境外证券投资管理试行办法》和《华安标普全球石油指数证券投资基金(LOF)基金合同》的有关规定，本基金投资于标普全球石油指数成分股、备选成分股，与石油行业相关的公募基金、上市交易型基金、固定收益类证券、货币市场工具以及中国证监会允许本基金投资的其他产品或金融工具。本基金投资于标普全球石油指数成分股、备选成分股的比例不低于基金资产净值的 80%；投资于现金、银行存款、固定收益类证券以及中国证监会允许基金投资的其他金融工具的比例不高于基金资产净值的 20%，其中现金或者到期日在一年以内的政府债券的比例不低于基金资产净值的 5%，其中现金不包括结算备付金、存出保证金、应收申购款等。本基金力求控制基金组合收益与业绩基准收益之间的日均跟踪偏离度的绝对值不超过 0.5%，年跟踪误差不超过 6%（以美元资产计价）。本基金的业绩比较基准为：标普全球石油净总收益指数收益率(S&P Global Oil Index Net Total Return)。

本财务报表由本基金的基金管理人华安基金管理有限公司于 2024 年 3 月 22 日批准报出。

7.4.2 会计报表的编制基础

本基金的财务报表按照财政部于 2006 年 2 月 15 日及以后期间颁布的《企业会计准则—基本准则》、各项具体会计准则、《资产管理产品相关会计处理规定》及其他相关规定（以下合称“企业会计准则”）、中国证监会颁布的《证券投资基金信息披露 XBRL 模板第 3 号〈年度报告和中期报告〉》、中国证券投资基金业协会（以下简称“中国基金业协会”）颁布的《证券投资基金会计核算业务指引》、《华安标普全球石油指数证券投资基金(LOF)基金合同》和在财务报表附注 7.4.4 所示的中国证监会、中国基金业协会发布的有关规定及允许的基金行业实务操作编制。

本财务报表以持续经营为基础编制。

7.4.3 遵循企业会计准则及其他有关规定的声明

本基金 2023 年度财务报表符合企业会计准则的要求，真实、完整地反映了本基金 2023 年 12 月 31 日的财务状况以及 2023 年度的经营成果和净资产变动情况等有关信息。

7.4.4 重要会计政策和会计估计

7.4.4.1 会计年度

本基金会计年度为公历 1 月 1 日起至 12 月 31 日止。

7.4.4.2 记账本位币

本基金的记账本位币为人民币。

7.4.4.3 金融资产和金融负债的分类

金融工具，是指形成一方的金融资产并形成其他方的金融负债或权益工具的合同。当本基金成为金融工具合同的一方时，确认相关的金融资产、金融负债或权益工具。

(1) 金融资产

金融资产于初始确认时分类为：以摊余成本计量的金融资产、以公允价值计量且其变动计入其他综合收益的金融资产及以公允价值计量且其变动计入当期损益的金融资产。金融资产的分类取决于本基金管理金融资产的商业模式和金融资产的合同现金流量特征。本基金现无金融资产分类为以公允价值计量且其变动计入其他综合收益的金融资产。

债务工具

本基金持有的债务工具是指从发行方角度分析符合金融负债定义的工具，分别采用以下两种方式进行计量：

以摊余成本计量：

本基金管理以摊余成本计量的金融资产的商业模式为以收取合同现金流量为目标，且以摊余成本计量的金融资产的合同现金流量特征与基本借贷安排相一致，即在特定日期产生的现金流量，仅为对本金和以未偿付本金金额为基础的利息的支付。本基金持有的以摊余成本计量的金融资产主要为银行存款、买入返售金融资产和其他各类应收款项等。

以公允价值计量且其变动计入当期损益：

本基金将持有的未划分为以摊余成本计量的债务工具，以公允价值计量且其变动计入当期损益。

本基金持有的以公允价值计量且其变动计入当期损益的金融资产主要为债券投资和资产支持证券投资，在资产负债表中以交易性金融资产列示。

权益工具

权益工具是指从发行方角度分析符合权益定义的工具。本基金将对其没有控制、共同控制和重大影响的权益工具(主要为股票投资)按照公允价值计量且其变动计入当期损益，在资产负债表中列示为交易性金融资产。

(2) 金融负债

金融负债于初始确认时分类为以摊余成本计量的金融负债和以公允价值计量且其变动计入当期损益的金融负债。本基金目前暂无金融负债分类为以公允价值计量且其变动计入当期损益的金融负债。本基金持有的以摊余成本计量的金融负债包括卖出回购金融资产款和其他各类应付款项等。

(3) 衍生金融工具

本基金将持有的衍生金融工具以公允价值计量且其变动计入当期损益，在资产负债表中列示为衍生金融资产/负债。

7.4.4.4 金融资产和金融负债的初始确认、后续计量和终止确认

金融资产或金融负债在初始确认时以公允价值计量。对于以公允价值计量且其变动计入当期损益的金融资产和金融负债，相关交易费用计入当期损益；对于支付的价款中包含的债券或资产支持证券起息日或上次除息日至购买日止的利息，确认为应计利息，包含在交易性金融资产的账面价值中。对于其他类别的金融资产和金融负债，相关交易费用计入初始确认金额。

对于以公允价值计量且其变动计入当期损益的金融资产，按照公允价值进行后续计量；对于应收款项和其他金融负债采用实际利率法，以摊余成本进行后续计量。

本基金对于以摊余成本计量的金融资产，以预期信用损失为基础确认损失准备。

本基金考虑有关过去事项、当前状况以及对未来经济状况的预测等合理且有依据的信息，以发生违约的风险为权重，计算合同应收的现金流量与预期能收到的现金流量之间差额的现值的概率加

权金额，确认预期信用损失。

于每个资产负债表日，本基金对于处于不同阶段的金融工具的预期信用损失分别进行计量。金融工具自初始确认后信用风险未显著增加的，处于第一阶段，本基金按照未来 12 个月内的预期信用损失计量损失准备；金融工具自初始确认后信用风险已显著增加但尚未发生信用减值的，处于第二阶段，本基金按照该工具整个存续期的预期信用损失计量损失准备；金融工具自初始确认后已经发生信用减值的，处于第三阶段，本基金按照该工具整个存续期的预期信用损失计量损失准备。

对于在资产负债表日具有较低信用风险的金融工具，本基金假设其信用风险自初始确认后并未显著增加，认定为处于第一阶段的金融工具，按照未来 12 个月内的预期信用损失计量损失准备。

本基金对于处于第一阶段和第二阶段的金融工具，按照其未扣除减值准备的账面余额和实际利率计算利息收入。对于处于第三阶段的金融工具，按照其账面余额减已计提减值准备后的摊余成本和实际利率计算利息收入。

本基金将计提或转回的损失准备计入当期损益。

金融资产满足下列条件之一的，予以终止确认：（1）收取该金融资产现金流量的合同权利终止；（2）该金融资产已转移，且本基金将金融资产所有权上几乎所有的风险和报酬转移给转入方；或者（3）该金融资产已转移，虽然本基金既没有转移也没有保留金融资产所有权上几乎所有的风险和报酬，但是放弃了对该金融资产控制。

金融资产终止确认时，其账面价值与收到的对价的差额，计入当期损益。

当金融负债的现时义务全部或部分已经解除时，终止确认该金融负债或义务已解除的部分。终止确认部分的账面价值与支付的对价之间的差额，计入当期损益。

7.4.4.5 金融资产和金融负债的估值原则

本基金持有的股票投资、债券投资、资产支持证券投资和衍生工具按如下原则确定公允价值并进行估值：

(1) 存在活跃市场的金融工具按其估值日的市场交易价格确定公允价值；估值日无交易且最近交易日后未发生影响公允价值计量的重大事件的，按最近交易日的市场交易价格确定公允价值。有充足证据表明估值日或最近交易日的市场交易价格不能真实反映公允价值的，应对市场交易价格进行调整，确定公允价值。与上述投资品种相同，但具有不同特征的，应以相同资产或负债的公允价值为基础，并在估值技术中考虑不同特征因素的影响。特征是指对资产出售或使用的限制等，如果该限制是针对资产持有者的，那么在估值技术中不应将该限制作为特征考虑。此外，基金管理人不应考虑因大量持有相关资产或负债所产生的溢价或折价。

(2) 当金融工具不存在活跃市场，采用在当前情况下适用并且有足够可利用数据和其他信息支持的估值技术确定公允价值。采用估值技术时，优先使用可观察输入值，只有在无法取得相关资产或负债可观察输入值或取得不切实可行的情况下，才可以使用不可观察输入值。

(3) 如经济环境发生重大变化或证券发行人发生影响金融工具价格的重大事件，应对估值进行调整并确定公允价值。

7.4.4.6 金融资产和金融负债的抵销

本基金持有的资产和承担的负债基本为金融资产和金融负债。当本基金 1) 具有抵销已确认金额的法定权利且该种法定权利现在是可执行的；且 2) 交易双方准备按净额结算时，金融资产与金融负债按抵销后的净额在资产负债表中列示。

7.4.4.7 实收基金

实收基金为对外发行基金份额所募集的总金额在扣除损益平准金分摊部分后的余额。由于申购和赎回引起的实收基金变动分别于基金申购确认日及基金赎回确认日认列。

本基金发行的份额作为可回售工具具备以下特征：(1) 赋予基金份额持有人在基金清算时按比例份额获得该基金净资产的权利，这里所指基金净资产是扣除所有优先于该基金份额对基金资产要求权之后的剩余资产；这里所指按比例份额是清算时将基金的净资产分拆为金额相等的单位，并且将单位金额乘以基金份额持有人所持有的单位数量；(2) 该工具所属的类别次于其他所有工具类别，即本基金份额在归属于该类别前无须转换为另一种工具，且在清算时对基金资产没有优先于其他工具的要求权；(3) 该工具所属的类别中（该类别次于其他所有工具类别），所有工具具有相同的特征（例如它们必须都具有可回售特征，并且用于计算回购或赎回价格的公式或其

他方法都相同)；(4) 除了发行方应当以现金或其他金融资产回购或赎回该基金份额的合同义务外，该工具不满足金融负债定义中的任何其他特征；(5) 该工具在存续期内的预计现金流量总额，应当实质上基于该基金存续期内基金的损益、已确认净资产的变动、已确认和未确认净资产的公允价值变动(不包括本基金的任何影响)。

可回售工具，是指根据合同约定，持有方有权将该工具回售给发行方以获取现金或其他金融资产的权利，或者在未来某一不确定事项发生或者持有方死亡或退休时，自动回售给发行方的金融工具。

本基金没有同时具备下列特征的其他金融工具或合同：(1) 现金流量总额实质上基于基金的损益、已确认净资产的变动、已确认和未确认净资产的公允价值变动(不包括该基金或合同的任何影响)；(2) 实质上限制或固定了上述工具持有方所获得的剩余回报。

本基金将实收基金分类为权益工具，列报于净资产。

7.4.4.8 损益平准金

损益平准金包括已实现平准金和未实现平准金。已实现平准金指在申购或赎回基金份额时，申购或赎回款项中包含的按累计未分配的已实现损益占基金净资产比例计算的金额。未实现平准金指在申购或赎回基金份额时，申购或赎回款项中包含的按累计未实现损益占基金净资产比例计算的金额。损益平准金于基金申购确认日或基金赎回确认日认列，并于期末全额转入未分配利润/(累计亏损)。

7.4.4.9 收入/(损失)的确认和计量

股票投资在持有期间应取得的现金股利扣除由上市公司代扣代缴的个人所得税后的净额确认为投资收益。债券投资和资产支持证券投资在持有期间应取得的按票面利率(对于贴现债为按发行价计算的利率)或合同利率计算的利息扣除在适用情况下由债券和资产支持证券发行企业代扣代缴的个人所得税及由基金管理人缴纳的增值税后的净额确认为投资收益。

以公允价值计量且其变动计入当期损益的金融资产在持有期间的公允价值变动扣除按票面利率(对于贴现债为按发行价计算的利率)或合同利率计算的利息确认为公允价值变动损益；于处置时，其处置价格与初始确认金额之间的差额扣除相关交易费用及在适用情况下由基金管理人缴纳的增值税后的净额确认为投资收益，其中包括从公允价值变动损益结转的公允价值累计变动额。

应收款项在持有期间确认的利息收入按实际利率法计算，实际利率法与直线法差异较小的则按直线法计算。

7.4.4.10 费用的确认和计量

本基金的管理人报酬、托管费和销售服务费在费用涵盖期间按基金合同约定的费率和计算方法确认。

以摊余成本计量的金融负债在持有期间确认的利息支出按实际利率法计算，实际利率法与直线法差异较小的则按直线法计算。

7.4.4.11 基金的收益分配政策

本基金同一类别的每一基金份额享有同等分配权。本基金收益以现金形式分配，其中场外基金份额持有人可选择现金红利或将现金红利按红利发放日的基金份额净值自动转为基金份额进行再投资，场内基金份额持有人只能选择现金分红。若期末未分配利润中的未实现部分为正数，包括基金经营活动产生的未实现损益以及基金份额交易产生的未实现平准金等，则期末可供分配利润的金额为期末未分配利润中的已实现部分；若期末未分配利润的未实现部分为负数，则期末可供分配利润的金额为期末未分配利润，即已实现部分相抵未实现部分后的余额。

经宣告的拟分配基金收益于分红除权日从净资产转出。

7.4.4.12 外币交易

外币交易按交易发生日的即期汇率将外币金额折算为人民币入账。

外币货币性项目，于估值日采用估值日的即期汇率折算为人民币，所产生的折算差额直接计入汇兑损益科目。以公允价值计量的外币非货币性项目，于估值日采用估值日的即期汇率折算为人民币，所产生的折算差额直接计入公允价值变动损益科目。

7.4.4.13 分部报告

本基金以内部组织结构、管理要求、内部报告制度为依据确定经营分部，以经营分部为基础确定报告分部并披露分部信息。经营分部是指本基金内同时满足下列条件的组成部分：（1）该组成部分能够在日常活动中产生收入、发生费用；（2）本基金的基金管理人能够定期评价该组成部分的经营成果，以决定向其配置资源、评价其业绩；（3）本基金能够取得该组成部分的财务状况、经营成果和现金流量等有关会计信息。如果两个或多个经营分部具有相似的经济特征，

并且满足一定条件的，则合并为一个经营分部。

本基金目前以一个单一的经营分部运作，不需要披露分部信息。

7.4.4.14 其他重要的会计政策和会计估计

无。

7.4.5 会计政策和会计估计变更以及差错更正的说明

7.4.5.1 会计政策变更的说明

本基金本报告期未发生会计政策变更。

7.4.5.2 会计估计变更的说明

本基金本报告期未发生会计估计变更。

7.4.5.3 差错更正的说明

本基金在本报告期间无须说明的会计差错更正。

7.4.6 税项

根据财政部、国家税务总局财税[2002]128号《关于开放式证券投资基金有关税收问题的通知》、财税[2008]1号《关于企业所得税若干优惠政策的通知》、财税[2016]36号《关于全面推开营业税改征增值税试点的通知》、财税[2016]46号《关于进一步明确全面推开营改增试点金融业有关政策的通知》、财税[2016]70号《关于金融机构同业往来等增值税政策的补充通知》、财税[2016]140号《关于明确金融 房地产开发 教育辅助服务等增值税政策的通知》、财税[2017]2号《关于资管产品增值税政策有关问题的补充通知》、财税[2017]56号《关于资管产品增值税有关问题的通知》、财税[2017]90号《关于租入固定资产进项税额抵扣等增值税政策的通知》及其他相关境内外财税法规和实务操作，主要税项列示如下：

(1) 资管产品运营过程中发生的增值税应税行为，以资管产品管理人为增值税纳税人。资管产品管理人运营资管产品过程中发生的增值税应税行为，暂适用简易计税方法，按照3%的征收率缴纳增值税。

对证券投资基金管理人运用基金买卖股票、债券的转让收入免征增值税，对国债、地方政府债以及金融同业往来利息收入亦免征增值税。资管产品管理人运营资管产品提供的贷款服务，以产生的利息及利息性质的收入为销售额。

(2) 目前基金取得的源自境外的差价收入，其涉及的境外所得税税收政策，按照相关国家或地区税收法律和法规执行，在境内暂不征收企业所得税。

(3) 目前基金取得的源自境外的股利收益，其涉及的境外所得税税收政策，按照相关国家或地区税收法律和法规执行，在境内暂不征收个人所得税和企业所得税。

(4) 本基金的城市维护建设税、教育费附加和地方教育附加等税费按照实际缴纳增值税额的适用比例计算缴纳。

7.4.7 重要财务报表项目的说明

7.4.7.1 货币资金

单位：人民币元

项目	本期末 2023 年 12 月 31 日	上年度末 2022 年 12 月 31 日
活期存款	25,571,734.09	25,053,618.58
等于：本金	25,552,700.12	25,041,691.06
加：应计利息	19,033.97	11,927.52
减：坏账准备	-	-
定期存款	-	-
等于：本金	-	-
加：应计利息	-	-
减：坏账准备	-	-
其中：存款期限 1 个月以内	-	-
存款期限 1-3 个月	-	-
存款期限 3 个月以上	-	-
其他存款	-	-
等于：本金	-	-
加：应计利息	-	-
减：坏账准备	-	-
合计	25,571,734.09	25,053,618.58

注：于 2023 年 12 月 31 日，活期存款包括人民币活期存款 13,403,033.75 元，港币活期存款 1.45 元(折合人民币 1.31 元)，美元活期存款 1,542,532.50 元(折合人民币 10,925,294.94 元)，英镑活期存款 5,143.14 元(折合人民币 46,499.64 元)，澳元活期存款 13,621.36 元(折合人民币 66,041.80 元)，欧元活期存款 746.78 元(折合人民币 5,869.09 元)，加拿大元活期存款 27,542.94 元(折合人民币 147,831.22 元)，日元活期存款 8,067.00 元(折合人民币 405.07 元)，挪威克朗活期存款 2,014.57 元(折合人民币 1,402.71 元)，俄罗斯元活期存款 12,151,162.14 元(折合人民币

975,354.56 元) (于 2022 年 12 月 31 日, 活期存款包括人民币 19,499,002.14 元, 澳元活期存款 13,562.65 元(折合人民币 63,931.62 元), 加元活期存款 9,596.61 元(折合人民币 49,312.18 元), 英镑活期存款 5,119.01 元(折合人民币 42,969.48 元), 美元活期存款 734,983.90 元(折合人民币 5,118,868.87 元), 港币活期存款 1.45 元(折合人民币 1.30 元), 日元活期存款 8,202.00 元(折合人民币 429.44 元), 欧元活期存款 729.85 元(折合人民币 5,417.60 元), 挪威克朗活期存款 2,007.21 元(折合人民币 1,413.43 元)和俄罗斯元活期存款 2,891,343.56 元(折合人民币 272,272.52 元))。

7.4.7.2 交易性金融资产

单位：人民币元

项目		本期末 2023 年 12 月 31 日			
		成本	应计利息	公允价值	公允价值变动
股票		276,494,575.40	-	370,941,403.35	94,446,827.95
贵金属投资-金交所黄金合约		-	-	-	-
债券	交易所市场	-	-	-	-
	银行间市场	-	-	-	-
	合计	-	-	-	-
资产支持证券		-	-	-	-
基金		-	-	-	-
其他		-	-	-	-
合计		276,494,575.40	-	370,941,403.35	94,446,827.95
项目		上年度末 2022 年 12 月 31 日			
		成本	应计利息	公允价值	公允价值变动
股票		186,993,555.42	-	296,737,655.77	109,744,100.35
贵金属投资-金交所黄金合约		-	-	-	-
债券	交易所市场	-	-	-	-
	银行间市场	-	-	-	-
	合计	-	-	-	-
资产支持证券		-	-	-	-
基金		-	-	-	-
其他		-	-	-	-
合计		186,993,555.42	-	296,737,655.77	109,744,100.35

7.4.7.3 衍生金融资产/负债

7.4.7.3.1 衍生金融资产/负债期末余额

本基金本报告期末及上年度末无衍生金融资产/负债。

7.4.7.4 买入返售金融资产

7.4.7.4.1 各项买入返售金融资产期末余额

无余额。

7.4.7.4.2 期末买断式逆回购交易中取得的债券

无余额。

7.4.7.5 其他资产

单位：人民币元

项目	本期末 2023 年 12 月 31 日	上年度末 2022 年 12 月 31 日
应收利息	-	-
其他应收款	1,463,492.07	82,629.77
待摊费用	-	-
合计	1,463,492.07	82,629.77

7.4.7.6 其他负债

单位：人民币元

项目	本期末 2023 年 12 月 31 日	上年度末 2022 年 12 月 31 日
应付券商交易单元保证金	-	-
应付赎回费	16,054.86	11,183.60
应付证券出借违约金	-	-
应付交易费用	-	-
其中：交易所市场	-	-
银行间市场	-	-
应付利息	-	-
预提费用	369,298.00	340,108.04
其他应付款	1,467,905.74	82,882.66
合计	1,853,258.60	434,174.30

7.4.7.7 实收基金

金额单位：人民币元

华安标普全球石油指数（LOF）A

项目	本期 2023 年 1 月 1 日至 2023 年 12 月 31 日	
	基金份额（份）	账面金额
上年度末	186,594,399.24	186,594,399.24
本期申购	187,017,794.08	187,017,794.08
本期赎回（以“-”号填列）	-170,196,584.05	-170,196,584.05

基金拆分/份额折算前	-	-
基金拆分/份额折算调整	-	-
本期申购	-	-
本期赎回（以“-”号填列）	-	-
本期末	203,415,609.27	203,415,609.27

华安标普全球石油指数（LOF）C

项目	本期 2023 年 1 月 1 日至 2023 年 12 月 31 日	
	基金份额（份）	账面金额
上年度末	24,210,697.63	24,210,697.63
本期申购	152,741,411.07	152,741,411.07
本期赎回（以“-”号填列）	-133,029,763.07	-133,029,763.07
基金拆分/份额折算前	-	-
基金拆分/份额折算调整	-	-
本期申购	-	-
本期赎回（以“-”号填列）	-	-
本期末	43,922,345.63	43,922,345.63

注：截至 2023 年 12 月 31 日止，本基金于深交所上市的基金份额为 364,991.00 份（2022 年 12 月 31 日：27,515,338.00 份），托管在场外未上市交易的基金份额为 246,972,963.90 份（2022 年 12 月 31 日：183,289,758.87 份）。其中华安标普全球石油 A 份额 203,050,618.27 份（2022 年 12 月 31 日：183,289,758.87 份），华安标普全球石油 C 份额 43,922,345.63（2022 年 12 月 31 日：无）。上市的基金份额登记在证券登记结算系统，可选择按市价流通或按基金份额净值申购或赎回；未上市的基金份额登记在注册登记系统，按基金份额净值申购或赎回。通过跨系统转登记可实现基金份额在两个系统之间的转换。

7.4.7.8 未分配利润

单位：人民币元

华安标普全球石油指数（LOF）A

项目	已实现部分	未实现部分	未分配利润合计
上年度末	293,474,628.07	-199,395,877.21	94,078,750.86
加：会计政策变更	-	-	-
前期差错更正	-	-	-
其他	-	-	-
本期期初	293,474,628.07	-199,395,877.21	94,078,750.86
本期利润	28,996,487.21	-12,190,901.40	16,805,585.81
本期基金份额交易产生的变动数	26,857,033.86	-16,952,950.45	9,904,083.41
其中：基金申购款	303,989,285.44	-202,727,736.47	101,261,548.97
基金赎回款	-277,132,251.58	185,774,786.02	-91,357,465.56
本期已分配利润	-	-	-

本期末	349,328,149.14	-228,539,729.06	120,788,420.08
华安标普全球石油指数（LOF）C			
项目	已实现部分	未实现部分	未分配利润合计
上年度末	37,996,319.20	-25,954,814.01	12,041,505.19
加：会计政策变更	-	-	-
前期差错更正	-	-	-
其他	-	-	-
本期期初	37,996,319.20	-25,954,814.01	12,041,505.19
本期利润	5,242,430.37	-3,106,371.00	2,136,059.37
本期基金份额交易产生的变动数	31,874,422.85	-20,402,102.34	11,472,320.51
其中：基金申购款	249,036,476.06	-165,433,273.73	83,603,202.33
基金赎回款	-217,162,053.21	145,031,171.39	-72,130,881.82
本期已分配利润	-	-	-
本期末	75,113,172.42	-49,463,287.35	25,649,885.07

7.4.7.9 存款利息收入

单位：人民币元

项目	本期 2023年1月1日至2023年12月31日	上年度可比期间 2022年1月1日至2022年12月31日
活期存款利息收入	238,405.34	113,400.68
定期存款利息收入	-	-
其他存款利息收入	-	-
结算备付金利息收入	-	-
其他	67.09	224.79
合计	238,472.43	113,625.47

7.4.7.10 股票投资收益

7.4.7.10.1 股票投资收益项目构成

单位：人民币元

项目	本期 2023年1月1日至2023年12月31日	上年度可比期间 2022年1月1日至2022年12月31日
股票投资收益——买卖股票差价收入	24,379,949.05	101,289,877.00
股票投资收益——赎回差价收入	-	-
股票投资收益——申购差价收入	-	-
股票投资收益——证券出借差价收入	-	-

合计	24,379,949.05	101,289,877.00
----	---------------	----------------

7.4.7.10.2 股票投资收益——买卖股票差价收入

单位：人民币元

项目	本期 2023年1月1日至2023年12月 31日	上年度可比期间 2022年1月1日至2022年 12月31日
卖出股票成交总额	80,728,104.00	243,808,731.01
减：卖出股票成本总额	56,173,914.52	142,305,033.35
减：交易费用	174,240.43	213,820.66
买卖股票差价收入	24,379,949.05	101,289,877.00

7.4.7.11 基金投资收益

无。

7.4.7.12 债券投资收益

7.4.7.12.1 债券投资收益项目构成

无。

7.4.7.12.2 债券投资收益——买卖债券差价收入

无。

7.4.7.13 衍生工具收益

7.4.7.13.1 衍生工具收益——买卖权证差价收入

单位：人民币元

项目	本期 2023年1月1日至2023年12 月31日	上年度可比期间 2022年1月1日至2022年12月 31日
卖出权证成交总额	-	3,699.54
减：卖出权证成本总额	-	-
减：交易费用	-	1.82
减：买卖权证差价收入 应缴纳增值税额	-	107.75
买卖权证差价收入	-	3,589.97

7.4.7.13.2 衍生工具收益——其他投资收益

无。

7.4.7.14 股利收益

单位：人民币元

项目	本期	上年度可比期间
----	----	---------

	2023 年 1 月 1 日至 2023 年 12 月 31 日	2022 年 1 月 1 日至 2022 年 12 月 31 日
股票投资产生的股利收益	15,238,507.53	13,777,376.69
其中：证券出借权益补偿收入	-	-
基金投资产生的股利收益	-	-
合计	15,238,507.53	13,777,376.69

7.4.7.15 公允价值变动收益

单位：人民币元

项目名称	本期 2023 年 1 月 1 日至 2023 年 12 月 31 日	上年度可比期间 2022 年 1 月 1 日至 2022 年 12 月 31 日
1. 交易性金融资产	-15,297,272.40	-3,854,281.02
股票投资	-15,297,272.40	-3,854,281.02
债券投资	-	-
资产支持证券投资	-	-
基金投资	-	-
贵金属投资	-	-
其他	-	-
2. 衍生工具	-	-
权证投资	-	-
3. 其他	-	-
减：应税金融商品公允价值变动产生的预估增值税	-	-
合计	-15,297,272.40	-3,854,281.02

7.4.7.16 其他收入

单位：人民币元

项目	本期 2023 年 1 月 1 日至 2023 年 12 月 31 日	上年度可比期间 2022 年 1 月 1 日至 2022 年 12 月 31 日
基金赎回费收入	369,234.39	777,171.24
合计	369,234.39	777,171.24

注：本基金的场内赎回费率为赎回金额的 0.50%，对于持续持有期少于 7 日的投资者收取 1.5% 的赎回费，并全额计入基金资产。场外赎回费率按持有期间递减，不低于赎回费总额的 25% 归入基金资产。

7.4.7.17 信用减值损失

本基金本报告期无信用减值损失。

7.4.7.18 其他费用

单位：人民币元

项目	本期	上年度可比期间
	2023 年 1 月 1 日至 2023 年 12 月 31 日	2022 年 1 月 1 日至 2022 年 12 月 31 日
审计费用	72,000.00	62,000.00
信息披露费	120,000.00	120,000.00
证券出借违约金	-	-
银行汇划费	15,055.00	3,512.99
指数许可费	225,014.48	166,725.28
指数提供费	105,541.67	100,814.85
其他费用	19,559.57	74,865.31
合计	557,170.72	527,918.43

注：根据《华安标普全球石油指数证券投资基金（LOF）基金合同》及与 Standard & Poor's Financial Services LLC 签订的指数订购协议，本基金的指数许可使用费从基金财产中列支，收取标准为每年本基金的资产净值的 0.05%，收取下限为每年 3 万美元，逐日累计，每年支付一次。计算方法如下：

$$\text{日指数使用费} = \text{前一日基金资产净值} \times 0.05\% / \text{当年天数}。$$

7.4.8 或有事项、资产负债表日后事项的说明

7.4.8.1 或有事项

无。

7.4.8.2 资产负债表日后事项

截至财务报表批准日，本基金无需要披露的资产负债表日后事项。

7.4.9 关联方关系

关联方名称	与本基金的关系
华安基金管理有限公司（“华安基金”）	基金管理人、基金销售机构
中国建设银行股份有限公司（“中国建设银行”）	基金托管人、基金销售机构
道富银行 (State Street Bank and Trust Company)	境外资产托管人
国泰君安证券股份有限公司	基金管理人的股东、基金销售机构
国泰君安投资管理股份有限公司	基金管理人的股东
上海工业投资（集团）有限公司	基金管理人的股东
上海锦江国际投资管理有限公司	基金管理人的股东
上海上国投资资产管理有限公司	基金管理人的股东
华安资产管理（香港）有限公司	基金管理人的全资子公司
华安未来资产管理（上海）有限公司	基金管理人的全资子公司

注：下述关联交易均在正常业务范围内按一般商业条款订立。

7.4.10 本报告期及上年度可比期间的关联方交易

无。

7.4.10.1 通过关联方交易单元进行的交易

7.4.10.1.1 股票交易

无。

7.4.10.1.2 债券交易

无。

7.4.10.1.3 债券回购交易

无。

7.4.10.1.4 基金交易

无。

7.4.10.1.5 权证交易

无。

7.4.10.1.6 应支付关联方的佣金

无。

7.4.10.2 关联方报酬

7.4.10.2.1 基金管理费

单位：人民币元

项目	本期 2023年1月1日至2023年 12月31日	上年度可比期间 2022年1月1日至2022 年12月31日
当期发生的基金应支付的管理费	3,581,698.79	3,334,504.69
其中：应支付销售机构的客户维护费	1,360,990.26	1,133,549.04
应支付基金管理人的净管理费	2,220,708.53	2,200,955.65
应支付投资顾问的投资顾问费	-	-

注：支付基金管理人华安基金的管理人报酬按前一日基金资产净值 1.00%的年费率计提，逐日累计至每月月底，按月支付。

其计算公式为：日管理人报酬=前一日基金资产净值 × 1.00% / 当年天数。

7.4.10.2.2 基金托管费

单位：人民币元

项目	本期 2023年1月1日至2023年 12月31日	上年度可比期间 2022年1月1日至2022 年12月31日

当期发生的基金应支付的托管费	1,002,875.72	933,661.38
----------------	--------------	------------

注：支付基金托管人中国建设银行的托管费按前一日基金资产净值 0.28%的年费率计提，逐日累计至每月月底，按月支付。

其计算公式为：日托管费=前一日基金资产净值 × 0.28% / 当年天数。

7.4.10.2.3 销售服务费

单位：人民币元

获得销售服务费的各关联方名称	本期 2023 年 1 月 1 日至 2023 年 12 月 31 日		
	当期发生的基金应支付的销售服务费		
	华安标普全球石油指数（LOF）A	华安标普全球石油指数（LOF）C	合计
国泰君安证券股份有限公司	-	70.64	70.64
华安基金管理有限公司	-	2,808.44	2,808.44
中国建设银行股份有限公司	-	-	-
合计	-	2,879.08	2,879.08
获得销售服务费的各关联方名称	上年度可比期间 2022 年 1 月 1 日至 2022 年 12 月 31 日		
	当期发生的基金应支付的销售服务费		
	华安标普全球石油指数（LOF）A	华安标普全球石油指数（LOF）C	合计
国泰君安证券股份有限公司	-	1.37	1.37
华安基金管理有限公司	-	1,191.40	1,191.40
中国建设银行股份有限公司	-	-	-
合计	-	1,192.77	1,192.77

注：本基金 A 类基金份额不收取销售服务费。支付基金销售机构的 C 类基金份额销售服务费按前一日 C 类基金份额基金资产净值 0.20%的年费率计提，逐日累计至每月月底，按月支付给华安基金公司，再由华安基金公司计算并支付给各基金销售机构。其计算公式为：

日销售服务费=前一日 C 类基金份额基金资产净值 X 0.20%/ 当年天数。

7.4.10.3 与关联方进行银行间同业市场的债券(含回购)交易

无。

7.4.10.4 报告期内转融通证券出借业务发生重大关联交易事项的说明

7.4.10.4.1 与关联方通过约定申报方式进行的适用固定期限费率的证券出借业务的情况

无。

7.4.10.4.2 与关联方通过约定申报方式进行的适用市场化期限费率的证券出借业务的情况

无。

7.4.10.5 各关联方投资本基金的情况

7.4.10.5.1 报告期内基金管理人运用固有资金投资本基金的情况

7.4.10.5.2 报告期末除基金管理人之外的其他关联方投资本基金的情况

无。

7.4.10.6 由关联方保管的银行存款余额及当期产生的利息收入

单位：人民币元

关联方名称	本期 2023年1月1日至2023年12月31日		上年度可比期间 2022年1月1日至2022年12月31日	
	期末余额	当期利息收入	期末余额	当期利息收入
中国建设银行	13,476,094.35	65,055.30	19,570,704.65	72,876.10
道富银行	12,095,639.74	173,350.04	5,482,913.93	40,524.58

注：本基金的银行存款由基金托管人中国建设银行和境外资产托管人美国道富银行保管，按适用利率或约定利率计息。

7.4.10.7 本基金在承销期内参与关联方承销证券的情况

无。

7.4.10.8 其他关联交易事项的说明

7.4.11 利润分配情况

无。

7.4.12 期末（2023年12月31日）本基金持有的流通受限证券

7.4.12.1 因认购新发/增发证券而于期末持有的流通受限证券

无。

7.4.12.2 期末持有的暂时停牌等流通受限股票

金额单位：人民币元

股票代码	股票名称	停牌日期	停牌原因	期末估值单价	复牌日	复牌开盘单价	数量（股）	期末成本总额	期末估值总额	备注
------	------	------	------	--------	-----	--------	-------	--------	--------	----

					期					
OGZD LI	GAZPROM PJSC- SPON ADR	2022 年 04 月 18 日	重大事 项	4.12	-	-	193,676	6,681,132.44	796,986.20	-
LKOD LI	LUKOIL PJSC- SPON ADR	2022 年 04 月 18 日	重大事 项	5.10	-	-	11,336	4,552,401.67	57,808.43	-

7.4.12.3 期末债券正回购交易中作为抵押的债券

7.4.12.3.1 银行间市场债券正回购

无。

7.4.12.3.2 交易所市场债券正回购

无。

7.4.12.4 期末参与转融通证券出借业务的证券

无。

7.4.13 金融工具风险及管理

本基金为股票型基金，其风险和预期收益高于货币市场基金、债券型基金和混合型基金。本基金在日常经营活动中面临的与这些金融工具相关的风险主要包括信用风险、流动性风险及市场风险。本基金为股票指数基金，通过严格的投资纪律约束和数量化风险管理手段，力求实现基金投资组合对标的指数的有效跟踪，追求跟踪误差最小化。

7.4.13.1 风险管理政策和组织架构

本基金的基金管理人建立了董事会、监事会、管理层、合规与风险管理委员会、督察长、合规监察稽核部、风险管理部与部门风险合规员各负其责的多层次的风险管理体系，形成高效运转、有效制衡的监督约束机制，保证风险管理的贯彻执行。本基金的基金管理人在董事会下设立风险控制委员会，负责制订公司的风险管理政策，颁布统一的风险定义和风险评估标准；在管理层层面设立合规与风险管理委员会，讨论和制定公司日常经营过程中风险防范和控制措施；在业务操作层面风险管理职责主要由合规监察稽核部和风险管理部负责，协调并与各部门合作完成风险管理各项工作。

本基金的基金管理人对于金融工具的风险管理方法主要是通过定性分析和定量分析的方法去估测各种风险产生的可能损失。从定性分析的角度出发，判断风险损失的严重程度和出现同类风险损失的频度。从定量分析的角度出发，根据本基金的投资目标，结合基金资产所运用金融工具，通过特定的风险量化指标、模型，形成常规的量化报告，确定风险损失的限度和相应置信程度，

及时可靠地对各种风险进行监督、检查和评估，并通过相应决策，将风险控制在可承受的范围内。

7.4.13.2 信用风险

信用风险是指基金在交易过程中因交易对手未履行合约责任，或者基金所投资证券之发行人出现违约、拒绝支付到期本息等情况，导致基金资产损失和收益变化的风险。

为了规避信用风险，本基金的基金管理人在交易前对交易对手的资信状况进行充分的评估。本基金的银行存款存放在本基金的托管人中国建设银行和境外资产托管人道富银行，因而与银行存款相关的信用风险不重大。本基金在交易所进行的交易均通过有资格的经纪商进行证券交收和款项清算，违约风险发生的可能性很小；在场外交易市场进行交易前均对交易对手进行信用评估并对证券交割方式进行限制以控制相应的信用风险。

本基金的基金管理人建立了信用风险管理流程，通过对投资品种信用等级评估来控制证券发行人的信用风险，且通过分散化投资以分散信用风险。

于 2023 年 12 月 31 日，本基金无债券投资（2022 年 12 月 31 日：同）。

7.4.13.3 流动性风险

流动性风险是指基金在履行与金融负债有关的义务时遇到资金短缺的风险。本基金的流动性风险一方面来自于基金份额持有人可随时要求赎回其持有的基金份额，另一方面来自于投资品种所处的交易市场不活跃而带来的变现困难或因投资集中而无法在市场出现剧烈波动的情况下以合理的价格变现。

针对兑付赎回资金的流动性风险，本基金的基金管理人每日对本基金的申购赎回情况进行严密监控并预测流动性需求，保持基金投资组合中的可用现金头寸与之相匹配。本基金的基金管理人在基金合同中设计了巨额赎回条款，约定在非常情况下赎回申请的处理方式，控制因开放申购赎回模式带来的流动性风险，有效保障基金份额持有人利益。

于 2023 年 12 月 31 日，本基金所承担的全部金融负债的合约约定到期日均为一个月以内且不计息，可赎回基金份额净值（净资产）无固定到期日且不计息，因此账面余额即为未折现的合约到期现金流量。

7.4.13.3.1 报告期内本基金组合资产的流动性风险分析

本基金的基金管理人在基金运作过程中严格按照《公开募集证券投资基金运作管理办法》、《合格境内机构投资者境外证券投资管理试行办法》及《公开募集开放式证券投资基金流动性风险管理规定》等法规的要求对本基金组合资产的流动性风险进行管理，通过独立的风险管理部门对本基金的组合持仓集中度指标、流通受限制的投资品种比例以及组合在短期内变现能力的综合指标等流动性指标进行持续的监测和分析。

本基金投资于一家公司发行的证券市值不超过基金资产净值的 10%，且本基金与由本基金的基金管理人管理的其他基金共同持有一家公司的证券不得超过该证券的 10%。本基金持有与中国证监会签署双边监管合作谅解备忘录国家或地区以外的其他国家或地区证券市场挂牌交易的证券资产不得超过基金资产净值的 10%，其中持有任一国家或地区市场的证券资产不得超过基金资产净值的 3%。本基金持有非流动性资产市值不得超过基金净值的 10%，持有境外基金的市值合计不得超过基金净值的 10%。且本基金与由本基金的基金管理人管理的其他基金共同持有一只境外基金不得超过该境外基金总份额的 20%。本基金与由本基金的基金管理人管理的其他开放式基金共同持有一家上市公司发行的可流通股票不得超过该上市公司可流通股票的 15%，本基金与由本基金的基金管理人管理的全部投资组合持有一家上市公司发行的可流通股票，不得超过该上市公司可流通股票的 30%（完全按照有关指数构成比例进行证券投资的开放式基金及中国证监会认定的特殊投资组合不受上述比例限制）。

本基金所持部分证券在证券交易所上市，部分基金资产流通暂时受限制不能自由转让的情况参见附注 7.4.12。本基金主动投资于流动性受限资产的市值合计不得超过基金资产净值的 15%。

本基金的基金管理人每日对基金组合资产中 7 个工作日可变现资产的可变现价值进行审慎评估与测算，确保每日确认的净赎回申请不得超过 7 个工作日可变现资产的可变现价值。于 2023 年 12 月 31 日，本基金组合资产中 7 个工作日可变现资产的账面价值超过经确认的当日净赎回金额。

同时，本基金的基金管理人通过合理分散逆回购交易的到期日与交易对手的集中度；按照穿透原则对交易对手的财务状况、偿付能力及杠杆水平等进行必要的尽职调查与严格的准入管理，以及对不同的交易对手实施交易额度管理并进行动态调整等措施严格管理本基金从事逆回购交易的流动性风险和交易对手风险。此外，本基金的基金管理人建立了逆回购交易质押品管理制度：根据质押品的资质确定质押率水平；持续监测质押品的风险状况与价值变动以确保质押品按公允价值计算足额；并在与私募类证券资管产品及中国证监会认定的其他主体为交易对手开展逆回购交易时，可接受质押品的资质要求与基金合同约定的投资范围保持一致。

7.4.13.4 市场风险

市场风险是指基金所持金融工具的公允价值或未来现金流量因所处市场各类价格因素的变动而发生波动的风险，包括利率风险、外汇风险和其他价格风险。

7.4.13.4.1 利率风险

利率风险是指金融工具的公允价值或未来现金流量受市场利率变动而发生波动的风险。利率敏感性金融工具均面临由于市场利率上升而导致公允价值下降的风险，其中浮动利率类金融工具还面临每个付息期间结束根据市场利率重新定价时对于未来现金流影响的风险。

本基金的基金管理人定期对本基金面临的利率敏感性缺口进行监控，并通过调整投资组合的久期等方法对上述利率风险进行管理。

本基金持有及承担的大部分金融资产和金融负债不计息，因此本基金的收入及经营活动的现金流量在很大程度上独立于市场利率变化。本基金持有的利率敏感性资产主要为银行存款和应收申购款等。

7.4.13.4.1.1 利率风险敞口

单位：人民币元

本期末 2023 年 12 月 31 日	1 年以内	1-5 年	5 年以上	不计息	合计
资产					
货币资金	25,571,734.09	-	-	-	25,571,734.09
交易性金融资产	-	-	-	-370,941,403.35	370,941,403.35
应收股利	-	-	-	1,000,919.42	1,000,919.42
应收申购款	43,780.00	-	-	4,180,266.30	4,224,046.30
应收清算款	-	-	-	3,416,541.24	3,416,541.24
其他资产	-	-	-	1,463,492.07	1,463,492.07
资产总计	25,615,514.09	-	-	-381,002,622.38	406,618,136.47
负债					
应付赎回款	-	-	-	10,552,418.40	10,552,418.40
应付管理人报酬	-	-	-	331,654.43	331,654.43
应付托管费	-	-	-	92,863.25	92,863.25
应付销售服务费	-	-	-	11,681.74	11,681.74
其他负债	-	-	-	1,853,258.60	1,853,258.60
负债总计	-	-	-	-12,841,876.42	12,841,876.42
利率敏感度缺口	25,615,514.09	-	-	-368,160,745.96	393,776,260.05
上年度末 2022 年 12 月 31 日	1 年以内	1-5 年	5 年以上	不计息	合计
资产					
货币资金	25,053,618.58	-	-	-	25,053,618.58
交易性金融资产	-	-	-	-296,737,655.77	296,737,655.77
应收股利	-	-	-	520,692.91	520,692.91
应收申购款	3,110.91	-	-	3,387,652.75	3,390,763.66
其他资产	-	-	-	82,629.77	82,629.77
资产总计	25,056,729.49	-	-	-300,728,631.20	325,785,360.69
负债					
应付清算款	-	-	-	2,691,213.08	2,691,213.08
应付赎回款	-	-	-	5,385,873.23	5,385,873.23
应付管理人报酬	-	-	-	268,186.73	268,186.73
应付托管费	-	-	-	75,092.32	75,092.32
应付销售服务费	-	-	-	5,468.11	5,468.11

其他负债	-	-	-	434,174.30	434,174.30
负债总计	-	-	-	8,860,007.77	8,860,007.77
利率敏感度缺口	25,056,729.49	-	-	-291,868,623.43	316,925,352.92

注：表中所示为本基金资产及负债的账面价值，并按照合约规定的利率重新定价日或到期日孰早予以分类。

7.4.13.4.1.2 利率风险的敏感性分析

于 2023 年 12 月 31 日，本基金未持有交易性债券投资（2022 年 12 月 31 日：同），因此市场利率的变动对于本基金资产净值无重大影响（2022 年 12 月 31 日：同）。

7.4.13.4.2 外汇风险

外汇风险是指金融工具的公允价值或未来现金流量因外汇汇率变动而发生波动的风险。本基金持有不以记账本位币人民币计价的资产和负债，因此存在相应的外汇风险。本基金的基金管理人每日对本基金的外汇头寸进行监控。

7.4.13.4.2.1 外汇风险敞口

单位：人民币元

项目	本期末 2023 年 12 月 31 日			
	美元 折合人民币	港币 折合人民币	其他币种 折合人民币	合计
以外币计价的资产				
货币资金	10,925,294.94	1.31	1,243,404.09	12,168,700.34
交易性金融资产	218,943,718.42	2,823,978.17	149,173,706.76	370,941,403.35
应收股利	523,712.90	-	477,206.52	1,000,919.42
应收清算款	1,889,991.51	16,646.56	1,509,903.17	3,416,541.24
其他资产	1,463,492.07	-	-	1,463,492.07
资产合计	233,746,209.84	2,840,626.04	152,404,220.54	388,991,056.42

以外币计价的负债				
其他负债	35,410.38	16,646.56	1,451,259.18	1,503,316.12
负债合计	35,410.38	16,646.56	1,451,259.18	1,503,316.12
资产负债表外汇风险敞口净额	233,710,799.46	2,823,979.48	150,952,961.36	387,487,740.30
	上年度末 2022 年 12 月 31 日			
项目	美元折合人民币	港币折合人民币	其他币种折合人民币	合计
以外币计价的资产				
货币资金	5,118,868.87	1.30	435,746.27	5,554,616.44
交易性金融资产	178,674,005.44	1,852,695.58	116,210,954.75	296,737,655.77
应收股利	315,535.37	-	205,157.54	520,692.91
其他资产	7,180.02	-	75,449.75	82,629.77
资产合计	184,115,589.70	1,852,696.88	116,927,308.31	302,895,594.89
以外币计价的负债				
应付清算款	2,113,346.02	20,351.50	557,515.56	2,691,213.08
其他负债	110,619.65	-	7,184.91	117,804.56
负债合计	2,223,965.67	20,351.50	564,700.47	2,809,017.64
资产负债表外汇风险敞口净额	181,891,624.03	1,832,345.38	116,362,607.84	300,086,577.25

7.4.13.4.2.2 外汇风险的敏感性分析

假设	除汇率以外的其他市场变量保持不变		
分析	相关风险变量的变动	对资产负债表日基金资产净值的影响金额（单位：人民币元）	
		本期末（2023年12月31日）	上年度末（2022年12月31日）
	所有外币相对人民币升值 5%	19,370,000.00	15,000,000.00
所有外币相对人民币贬值 5%	-19,370,000.00	-15,000,000.00	

7.4.13.4.3 其他价格风险

其他价格风险是指基金所持金融工具的公允价值或未来现金流量因除市场利率和外汇汇率以外的市场价格因素变动而发生波动的风险。本基金主要投资于全球市场中依法可投资的股票和上市交易型基金，所面临的其他价格风险来源于单个证券发行主体自身经营情况或特殊事项的影响，也可能来源于证券市场整体波动的影响。

本基金的基金管理人在构建和管理投资组合的过程中，以标普全球石油指数成分股构成及其权重等指标为基础构建指数化投资组合。本基金根据成分股或备选成分股的可投资性、流动性、行业代表性以及所在市场进入限制等进行筛选，主要投资于美国、英国、法国、意大利、加拿大、澳大利亚和香港等发达市场，并且集中了全球规模最大的石油上市公司和成长性良好的新兴市场国家的大型石油企业。本基金还可能将一定比例的基金资产投资于与石油行业相关的公募基金、上市交易型基金，以优化投资组合的建立。本基金的基金管理人定期结合宏观及微观环境的变化，对投资策略、资产配置、投资组合进行修正，来主动应对可能发生的市场价格风险。

本基金通过投资组合的分散化降低其他价格风险。本基金投资于标普全球石油指数成分股、备选成分股的比例不低于基金资产净值的 80%；投资于现金、银行存款、固定收益类证券以及中国证监会允许基金投资的其他金融工具的比例不高于基金资产净值的 20%。此外，本基金的基金管理人每日对本基金所持有的证券价格实施监控，定期运用多种定量方法对基金进行风险度量，包括 VaR(Value at Risk) 指标等来测试本基金面临的潜在价格风险，及时可靠地对风险进行跟踪和控制。

7.4.13.4.3.1 其他价格风险敞口

金额单位：人民币元

项目	本期末 2023 年 12 月 31 日		上年度末 2022 年 12 月 31 日	
	公允价值	占基金资产净值 比例 (%)	公允价值	占基金资产净值 比例 (%)
交易性金融资产—股票投资	370,941,403.35	94.20	296,737,655.77	93.63
交易性金融资产—基金投资	-	-	-	-
交易性金融资产—贵金属投资	-	-	-	-
衍生金融资产—权证投资	-	-	-	-
其他	-	-	-	-
合计	370,941,403.35	94.20	296,737,655.77	93.63

7.4.13.4.3.2 其他价格风险的敏感性分析

假设	基金的市场价格风险决定于业绩比较基准的变动		
	除上述基准以外的其他市场变量保持不变		
分析	相关风险变量的变动	对资产负债表日基金资产净值的影响金额（单位：人民币元）	
		本期末（2023 年 12 月 31 日）	上年度末（2022 年 12 月 31 日）
	业绩比较基准上升 5%	16,552,323.69	13,870,000.00
	业绩比较基准下降 5%	-16,552,323.69	-13,870,000.00

7.4.14 公允价值

7.4.14.1 金融工具公允价值计量的方法

公允价值计量结果所属的层次，由对公允价值计量整体而言具有重要意义的输入值所属的最低层次决定：

第一层次：相同资产或负债在活跃市场上未经调整的报价。

第二层次：除第一层次输入值外相关资产或负债直接或间接可观察的输入值。

第三层次：相关资产或负债的不可观察输入值。

7.4.14.2 持续的以公允价值计量的金融工具

7.4.14.2.1 各层次金融工具的公允价值

单位：人民币元

公允价值计量结果所属的层次	本期末 2023 年 12 月 31 日	上年度末 2022 年 12 月 31 日
第一层次	370,086,608.72	295,897,114.35
第二层次	-	-
第三层次	854,794.63	840,541.42
合计	370,941,403.35	296,737,655.77

7.4.14.2.2 公允价值所属层次间的重大变动

本基金以导致各层次之间转换的事项发生日为确认各层次之间转换的时点。对于证券交易所上市的股票和债券，若出现重大事项停牌、交易不活跃（包括涨跌停时的交易不活跃）、或属于非公开发行等情况，本基金不会于停牌日至交易恢复活跃日期间、交易不活跃期间及限售期间将相关股票和债券的公允价值列入第一层次；并根据估值调整中采用的不可观察输入值对于公允价值的影响程度，确定相关股票和债券的公允价值应属第二层次还是第三层次。

7.4.14.2.3 第三层次公允价值余额及变动情况

7.4.14.2.3.1 第三层次公允价值余额及变动情况

单位：人民币元

项目	本期 2023 年 1 月 1 日至 2023 年 12 月 31 日		
	交易性金融资产		合计
	债券投资	股票投资	
期初余额	-	840,541.42	840,541.42
当期购买	-	0.00	0.00
当期出售/结算	-	0.00	0.00
转入第三层次	-	0.00	0.00
转出第三层次	-	0.00	0.00
当期利得或损失总额	-	14,253.21	14,253.21
其中：计入损益的利得或损失	-	14,253.21	14,253.21
计入其他综合收益的利得或损失	-	0.00	0.00

期末余额	-	854,794.63	854,794.63
期末仍持有的第三层次金融资产计入本期损益的未实现利得或损失的变动——公允价值变动损益	-	14,253.21	14,253.21
项目	上年度可比期间 2022年1月1日至2022年12月31日		
	交易性金融资产		合计
	债券投资	股票投资	
期初余额	-	-	-
当期购买	-	-	-
当期出售/结算	-	-	-
转入第三层次	-	763,808.19	763,808.19
转出第三层次	-	-	-
当期利得或损失总额	-	76,733.23	76,733.23
其中：计入损益的利得或损失	-	76,733.23	76,733.23
计入其他综合收益的利得或损失	-	-	-
期末余额	-	840,541.42	840,541.42
期末仍持有的第三层次金融资产计入本期损益的未实现利得或损失的变动——公允价值变动损益	-	76,733.23	76,733.23

注：于2023年12月31日，本基金持有的第三层次的交易性金融资产为暂时停牌的流通受限股票（2022年12月31日：同）。

计入损益的利得或损失分别计入利润表中的公允价值变动损益、投资收益等项目。

7.4.14.2.3.2 使用重要不可观察输入值的第三层次公允价值计量的情况

无。

7.4.14.3 非持续的以公允价值计量的金融工具的说明

于2023年12月31日，本基金未持有非持续的以公允价值计量的金融资产（2022年12月31日：同）。

7.4.14.4 不以公允价值计量的金融工具的相关说明

不以公允价值计量的金融资产和负债主要包括应收款项和其他金融负债，其账面价值与公允价值相差很小。

7.4.15 有助于理解和分析会计报表需要说明的其他事项

截至资产负债表日本基金无需要说明的其他重要事项。

§ 8 投资组合报告

8.1 期末基金资产组合情况

金额单位：人民币元

序号	项目	金额	占基金总资产的比例 (%)
1	权益投资	370,941,403.35	91.23
	其中：普通股	338,590,526.72	83.27
	存托凭证	32,350,876.63	7.96
	优先股	-	-
	房地产信托凭证	-	-
2	基金投资	-	-
3	固定收益投资	-	-
	其中：债券	-	-
	资产支持证券	-	-
4	金融衍生品投资	-	-
	其中：远期	-	-
	期货	-	-
	期权	-	-
	权证	-	-
5	买入返售金融资产	-	-
	其中：买断式回购的买入返售金融资产	-	-
6	货币市场工具	-	-
7	银行存款和结算备付金合计	25,571,734.09	6.29
8	其他各项资产	10,104,999.03	2.49
9	合计	406,618,136.47	100.00

8.2 期末在各个国家（地区）证券市场的权益投资分布

金额单位：人民币元

国家（地区）	公允价值	占基金资产净值比例 (%)
美国	195,998,425.16	49.77
英国	60,793,878.86	15.44
加拿大	40,198,004.99	10.21
法国	18,734,094.66	4.76
俄罗斯	16,149,896.19	4.10
挪威	13,705,271.75	3.48
意大利	8,846,689.61	2.25
澳大利亚	7,261,855.17	1.84
日本	4,360,214.85	1.11

中国香港	2,823,978.17	0.72
西班牙	2,069,093.94	0.53
合计	370,941,403.35	94.20

8.3 期末按行业分类的权益投资组合

8.3.1 期末指数投资按行业分类的权益投资组合

金额单位：人民币元

行业类别	公允价值	占基金资产净值比例(%)
能源	353,936,712.53	89.88
原材料	-	-
工业	-	-
非日常生活消费品	-	-
日常消费品	-	-
医疗保健	-	-
金融	-	-
信息技术	-	-
通信服务	-	-
公用事业	-	-
房地产	-	-
合计	353,936,712.53	89.88

注：以上分类采用全球行业分类标准（GICS）。

8.3.2 期末积极投资按行业分类的权益投资组合

金额单位：人民币元

行业类别	公允价值	占基金资产净值比例(%)
能源	17,004,690.82	4.32
原材料	-	-
工业	-	-
非日常生活消费品	-	-
日常消费品	-	-
医疗保健	-	-
金融	-	-
信息技术	-	-
通信服务	-	-
公用事业	-	-
房地产	-	-
合计	17,004,690.82	4.32

注：以上分类采用全球行业分类标准（GICS）。

8.4 期末按公允价值占基金资产净值比例大小排序的所有权益投资明细

8.4.1 期末指数投资按公允价值占基金资产净值比例大小排序的所有权益投资明细

金额单位：人民币元

序号	公司	公司名	证券代	所在证	所属国	数量	公允价值	占基金资
----	----	-----	-----	-----	-----	----	------	------

	名称 (英文)	称(中 文)	码	券市场	家(地 区)	(股)		产净值比 例(%)
1	EXXON MOBIL CORP	埃克森 美孚石 油公司	XOM US	美国	美国	47,372	33,545,456.01	8.52
2	CHEVR ON CORP	雪佛龙	CVX US	美国	美国	28,613	30,228,362.14	7.68
3	SHELL PLC	壳牌公 共有限 公司	SHEL LN	英国	英国	108,002	25,109,588.73	6.38
4	RELIA NCE INDS- SPONS GDR 144A	印度信 实工业 公司	RIGD LI	英国	英国	49,903	22,090,498.63	5.61
5	TOTAL ENERG IES SE	道达尔 集团	TTE FP	法国	法国	36,721	17,777,617.29	4.51
6	CONOC OPHIL LIPS	康菲石 油	COP US	美国	美国	17,853	14,676,754.72	3.73
7	BP PLC	BP 公 司	BP/ LN	英国	英国	293,285	12,360,522.05	3.14
8	EQUIN OR ASA	挪威国 家石油 公司	EQNR NO	挪威	挪威	46,815	10,500,941.55	2.67
9	SCHLU MBERG ER LTD	斯伦贝 谢公众 有限公 司	SLB US	美国	美国	21,052	7,759,424.22	1.97
10	ENBRI DGE INC	Enbrid ge 股 份有限 公司	ENB CN	加拿大	加拿大	29,887	7,683,758.52	1.95
11	CANAD IAN NATUR AL RESOU RCES	加拿大 自然资 源有限 公司	CNQ CN	加拿大	加拿大	16,260	7,541,199.27	1.92

12	EOG RESOU RCES INC	EOG 资 源	EOG US	美国	美国	8,720	7,470,010.37	1.90
13	MARAT HON PETRO LEUM CORP	马拉松 石油公 司	MPC US	美国	美国	6,275	6,593,703.31	1.67
14	PHILL IPS 66	Philli ps 66	PSX US	美国	美国	6,800	6,412,336.61	1.63
15	ENI SPA	埃尼集 团	ENI IM	意大利	意大利	52,665	6,352,610.38	1.61
16	PETRO LEO BRASI LEIRO -SPON ADR	巴西石 油公司	PBR US	美国	美国	54,900	6,209,778.47	1.58
17	OCCID ENTAL PETRO LEUM CORP	西方石 油	OXY US	美国	美国	13,249	5,603,108.32	1.42
18	PIONE ER NATUR AL RESOU RCES CO	Pioneer 自然 资源公 司	PXD US	美国	美国	3,481	5,544,389.12	1.41
19	VALER O ENERG Y CORP	Valero 能源	VLO US	美国	美国	5,400	4,972,055.40	1.26
20	HESS CORP	赫斯公 司	HES US	美国	美国	4,520	4,615,109.98	1.17
21	SUNCO R ENERG Y INC	森科能 源公司	SU CN	加拿大	加拿大	19,857	4,525,322.10	1.15
22	WILLI	威廉姆	WMB US	美国	美国	18,020	4,445,361.75	1.13

	AMS COS INC	斯公司						
23	TC ENERG Y CORP	TC 能 源公司	TRP CN	加拿大	加拿大	15,707	4,363,584.41	1.11
24	CHENI ERE ENERG Y INC	Chenie re 能 源公司	LNG US	美国	美国	3,580	4,328,534.03	1.10
25	WOODS IDE ENERG Y GROUP LTD	伍德赛 德能源 集团有 限公司	WDS AU	澳 大 利 亚	澳大利 亚	27,985	4,214,297.64	1.07
26	KINDE R MORGA N INC	特拉华 州金德 摩根公 司	KMI US	美国	美国	33,146	4,141,222.39	1.05
27	BAKER HUGHE S CO	贝克休 斯公司	BKR US	美国	美国	14,980	3,626,458.56	0.92
28	IMPER IAL OIL LTD	加拿大 帝国石 油有限 公司	IMO CN	加拿大	加拿大	8,815	3,571,166.33	0.91
29	HALLI BURTO N CO	哈利伯 顿	HAL US	美国	美国	13,400	3,430,930.71	0.87
30	CENOV US ENERG Y INC	Cenovu s 能源 公司	CVE CN	加拿大	加拿大	28,481	3,375,282.85	0.86
31	ONEOK INC	Oneok 股份有 限公司	OKE US	美国	美国	6,640	3,302,385.37	0.84
32	DEVON ENERG Y CORP	戴文能 源	DVN US	美国	美国	9,502	3,048,681.64	0.77
33	DIAMO NDBAC	Diamon dback	FANG US	美国	美国	2,701	2,966,738.20	0.75

	K ENERG Y INC	能源股 份有限 公司						
34	ECOPE TROL SA- SPONS ORED ADR	哥伦比 亚国家 石油公 司	EC US	美国	美国	30,360	2,563,166.80	0.65
35	TENAR IS SA	特纳股 份公司	TEN IM	意大利	意大利	17,408	2,154,119.95	0.55
36	TARGA RESOU RCES CORP	Targa 资源公 司	TRGP US	美国	美国	3,400	2,091,932.11	0.53
37	REPSO L SA	雷普索 尔股份 公司	REP SM	西班牙	西班牙	19,574	2,069,093.94	0.53
38	COTER RA ENERG Y INC	Coterr a 能源 股份有 限公司	CTRA US	美国	美国	11,238	2,031,274.16	0.52
39	PEMBI NA PIPEL INE CORP	彭比纳 管道公 司	PPL CN	加拿大	加拿大	8,194	2,004,592.73	0.51
40	INPEX CORP	国际石 油开发 帝石控 股	1605 JP	日本	日本	20,500	1,960,428.50	0.50
41	AKER BP ASA	Aker BP 公 司	AKRBP NO	挪威	挪威	9,318	1,917,190.50	0.49
42	SANTO S LTD	桑托斯 有限公司	STO AU	澳大利 亚	澳大利 亚	48,412	1,783,877.63	0.45
43	TOURM ALINE OIL CORP	托玛琳 石油公 司	TOU CN	加拿大	加拿大	5,080	1,624,774.03	0.41
44	MARAT HON OIL	Marath on 石 油公司	MRO US	美国	美国	9,200	1,574,285.89	0.40

	CORP							
45	EQT CORP	EQT 公 司	EQT US	美国	美国	5,400	1,478,612.78	0.38
46	PETRO CHINA CO LTD-H	中国石 油天然 气股份 有限公 司	857 HK	香港	中国香 港	313,100	1,464,085.41	0.37
47	CHINA PETRO LEUM & CHEMI CAL-H	中国石 油化工 股份有 限公司	386 HK	香港	中国香 港	366,900	1,359,892.76	0.35
48	ENEOS HOLDI NGS INC	ENEOS 控股株 式会社	5020 JP	日本	日本	44,800	1,260,643.56	0.32
49	APA CORP	APA	APA US	美国	美国	4,580	1,163,902.92	0.30
50	HF SINCL AIR CORP	HF Sincla ir Corp	DINO US	美国	美国	2,860	1,125,654.93	0.29
51	OVINT IV INC	Ovinti v 股份 有限公 司	OVV US	美国	美国	3,600	1,119,859.86	0.28
52	TEXAS PACIF IC LAND CORP	德克萨 斯州太 平洋土 地公司	TPL US	美国	美国	100	1,113,719.16	0.28
53	CHESA PEAKE ENERG Y CORP	切萨皮 克能源 公司	CHK US	美国	美国	2,000	1,089,885.88	0.28
54	ARC RESOU RCES LTD	ARC 能 源有限 公司	ARX CN	加拿大	加拿大	9,069	957,457.78	0.24
55	TECHN IPFMC	Techni pFMC	FTI US	美国	美国	6,580	938,607.90	0.24

	PLC	公共有限公司						
56	IDEMI TSU KOSAN CO LTD	出光兴 产株式 会社	5019 JP	日本	日本	22,015	848,424.58	0.22
57	NOV INC	美国国 民油井 华高公 司	NOV US	美国	美国	5,840	838,840.99	0.21
58	NEW FORTR ESS ENERG Y INC	New Fortre ss Energy Inc	NFE US	美国	美国	3,100	828,413.84	0.21
59	VAR ENERG I ASA	Var Energi ASA	VAR NO	挪威	挪威	36,804	824,130.79	0.21
60	RANGE RESOU RCES CORP	Range 资源公 司	RRC US	美国	美国	3,640	784,774.49	0.20
61	WEATH ERFOR D INTER NATIO NAL PL	威德福 国际公 共有限 公司	WFRD US	美国	美国	1,100	762,190.60	0.19
62	SOUTH WESTE RN ENERG Y CO	Southw estern 能源公 司	SWN US	美国	美国	16,300	756,184.47	0.19
63	MATAD OR RESOU RCES CO	Matado r 资源 公司	MTDR US	美国	美国	1,800	724,900.18	0.18
64	ANTER O RESOU RCES	Antero 资源公 司	AR US	美国	美国	4,480	719,647.65	0.18

	CORP							
65	NOBLE CORP PLC	诺布尔 公司	NE US	美国	美国	2,100	716,315.95	0.18
66	MURPH Y OIL CORP	墨菲石 油公司	MUR US	美国	美国	2,360	713,069.24	0.18
67	CHORD ENERG Y CORP	Chord Energy 公司	CHRD US	美国	美国	600	706,414.33	0.18
68	ULTRA PAR PARTI CPAC- SPON ADR	Ultrap ar Partic ipacoe s 股份 公	UGP US	美国	美国	16,480	632,638.10	0.16
69	ANTER O MIDST REAM CORP	Antero 中游公 司	AM US	美国	美国	7,100	630,098.24	0.16
70	CHAMP IONX CORP	Champi onx 公 司	CHX US	美国	美国	3,000	620,657.00	0.16
71	AMPOL LTD	Ampol 有限公 司	ALD AU	澳大 利亚	澳大利 亚	3,515	616,072.85	0.16
72	PARKL AND CORP	Parkla nd Corp	PKI CN	加拿大	加拿大	2,629	602,665.08	0.15
73	PBF ENERG Y INC- CLASS A	PBF 能 源股份 有限公 司	PBF US	美国	美国	1,900	591,575.43	0.15
74	VALAR IS LTD	Valari s 有限 公司	VAL US	美国	美国	1,200	582,792.89	0.15
75	DT MIDST REAM INC	DT Midstr eam Inc	DTM US	美国	美国	1,500	582,197.94	0.15

76	CIVITAS RESOURCES INC	Civitas Resources 股份有限公司	CIVIL US	美国	美国	1,200	581,178.03	0.15
77	KEYERA CORP	Keyera Corp	KEY CN	加拿大	加拿大	3,371	579,524.18	0.15
78	MEG ENERGY CORP	MEG 能源公司	MEG CN	加拿大	加拿大	4,300	546,289.16	0.14
79	GAZTRANSPORT ET TECHNI GASA	Gaztransport Et Technigaz 股份有限公司	GTT FP	法国	法国	547	515,447.99	0.13
80	TRANS OCEAN LTD	Transocean 公司	RIG US	美国	美国	11,380	511,817.15	0.13
81	SM ENERGY CO	SM 能源公司	SM US	美国	美国	1,800	493,635.86	0.13
82	SUBSEA 7 SA	Subsea 7 股份有限公司	SUBC NO	挪威	挪威	4,487	463,008.91	0.12
83	EQUITRANS MIDSTREAM CORP	Equitrans Midstream 公司	ETRN US	美国	美国	6,400	461,452.07	0.12
84	PRAIRIESKY ROYALTY LTD	PrairieSky Royalty 有限公司	PSK CN	加拿大	加拿大	3,600	448,276.90	0.11
85	TECHNIP ENERGY NV	Technip Energies 股份有限公司	TE FP	法国	法国	2,652	441,029.38	0.11

		公司						
86	PERMIAN RESOURCES CORP	Permian 资源公司	PR US	美国	美国	4,500	433,461.24	0.11
87	WHITECAP RESOURCES INC	Whitecap 资源股份有限公司	WCP CN	加拿大	加拿大	9,000	428,471.56	0.11
88	CALIFORNIA RESOURCES CORP	加利福尼亚资源公司	CRC US	美国	美国	1,100	426,010.24	0.11
89	MAGNOLIA OIL & GAS CORP - A	Magnolia Oil & Gas Corp	MGY US	美国	美国	2,800	422,213.91	0.11
90	HELMERICH & PAYNE	Helmerich & Payne Inc	HP US	美国	美国	1,580	405,325.92	0.10
91	CRESCENT POINT ENERGY CORP	Crescent Point 能源公司	CPG CN	加拿大	加拿大	8,000	394,603.90	0.10
92	VIVA ENERGY GROUP LTD	Viva Energy Group Ltd	VEA AU	澳大利亚	澳大利亚	22,781	385,475.39	0.10
93	HARBOR ENERGY PLC	Harbour 能源公共有限公司	HBR LN	英国	英国	13,565	378,474.82	0.10
94	NORTHERN OIL	Northern 石油和天	NOG US	美国	美国	1,400	367,577.96	0.09

	AND GAS INC	然气股 份有限						
95	CNX RESOU RCES CORP	CNX 资 源公司	CNX US	美国	美国	2,500	354,135.00	0.09
96	ENERP LUS CORP	Enerpl us 公 司	ERF CN	加拿大	加拿大	3,200	349,003.32	0.09
97	SAIPE M SPA	意大利 萨伊博 姆股份 有限公司	SPM IM	意大利	意大利	29,426	339,959.28	0.09
98	KOSMO S ENERG Y LTD	科斯莫 斯能源 有限公司	KOS US	美国	美国	6,800	323,169.44	0.08
99	CVR ENERG Y INC	CVR 能 源公司	CVI US	美国	美国	1,500	321,908.72	0.08
100	PARAM OUNT RESOU RCES LTD - A	派拉蒙 资源有 限公司	POU CN	加拿大	加拿大	2,200	306,183.00	0.08
101	IWATA NI CORP	岩谷产 业株式 会社	8088 JP	日本	日本	900	290,718.21	0.07
102	BEACH ENERG Y LTD	Beach 能源有 限公司	BPT AU	澳大利 亚	澳大利 亚	33,791	262,131.66	0.07
103	COMST OCK RESOU RCES INC	康斯托 克资源 公司	CRK US	美国	美国	4,100	256,995.77	0.07
104	BAYTE X ENERG Y CORP	Baytex 能源公 司	BTE CN	加拿大	加拿大	10,200	248,548.93	0.06

105	PATTERSON-UTI ENERGY INC	Patterson-UTI 能源股份有限公司	PTEN US	美国	美国	3,100	237,128.80	0.06
106	GIBSON ENERGY INC	Gibson 能源股份有限公司	GEI CN	加拿大	加拿大	2,100	226,891.87	0.06
107	PAREX RESOURCES INC	Parex 资源股份有限公司	PXT CN	加拿大	加拿大	1,600	214,262.62	0.05
108	VERMILION ENERGY INC	Vermilion 能源信托公司	VET CN	加拿大	加拿大	2,405	206,146.45	0.05

8.4.2 期末积极投资按公允价值占基金资产净值比例大小排序的所有权益投资明细
 金额单位：人民币元

序号	公司名称（英文）	公司名称（中文）	证券代码	所在证券市场	所属国家（地区）	数量（股）	公允价值	占基金资产净值比例（%）
1	ROSNEFT OIL CO PJSC	俄罗斯石油公司	ROSN RM	俄罗斯	俄罗斯	173,410	8,275,051.37	2.10
2	NOVATEK PJSC	诺瓦泰克公司	NVTK RM	俄罗斯	俄罗斯	49,680	5,839,639.11	1.48
3	TATNEFT PJSC	鞑靼石油公司	TATN RM	俄罗斯	俄罗斯	35,646	2,035,205.71	0.52
4	GAZPROM PJSC-SPON ADR	俄罗斯天然气工业股份公司	OGZD LI	英国	英国	193,676	796,986.20	0.20
5	LUKOIL PJSC-SPON ADR	卢克石油公司	LKOD LI	英国	英国	11,336	57,808.43	0.01

8.5 报告期内权益投资组合的重大变动

8.5.1 累计买入金额超出期初基金资产净值 2%或前 20 名的权益投资明细

金额单位：人民币元

序号	公司名称（英文）	证券代码	本期累计买入金额	占期初基金资产净值比例(%)
1	EXXON MOBIL CORP	XOM US	16,014,655.95	5.05
2	CHEVRON CORP	CVX US	12,915,863.11	4.08
3	SHELL PLC	SHEL LN	10,261,985.60	3.24
4	RELIANCE INDS- SPONS GDR 144A	RIGD LI	8,663,593.96	2.73
5	TOTALENERGIES SE	TTE FP	6,981,462.28	2.20
6	BP PLC	BP/ LN	5,942,719.69	1.88
7	CONOCOPHILLIPS	COP US	5,930,352.41	1.87
8	EQUINOR ASA	EQNR NO	4,503,343.39	1.42
9	EOG RESOURCES INC	EOG US	3,375,593.88	1.07
10	SCHLUMBERGER LTD	SLB US	3,335,410.93	1.05
11	ENBRIDGE INC	ENB CN	2,969,701.82	0.94
12	CANADIAN NATURAL RESOURCES	CNQ CN	2,718,685.03	0.86
13	MARATHON PETROLEUM CORP	MPC US	2,394,944.49	0.76
14	ENI SPA	ENI IM	2,377,949.02	0.75
15	OCCIDENTAL PETROLEUM CORP	OXY US	2,326,030.76	0.73
16	WOODSIDE ENERGY GROUP LTD	WDS AU	2,064,493.75	0.65
17	PETROLEO BRASILEIRO-SPON ADR	PBR US	2,021,254.06	0.64
18	SUNCOR ENERGY INC	SU CN	1,995,984.58	0.63
19	PHILLIPS 66	PSX US	1,932,695.58	0.61
20	HESS CORP	HES US	1,786,090.37	0.56

注：本项“买入金额”均按买卖成交金额（成交单价乘以成交数量）填列，不考虑相关交易费用。

8.5.2 累计卖出金额超出期初基金资产净值 2%或前 20 名的权益投资明细

金额单位：人民币元

序号	公司名称（英文）	证券代码	本期累计卖出金额	占期初基金资产净值比例(%)
1	EXXON MOBIL CORP	XOM US	11,928,535.37	3.76
2	CHEVRON CORP	CVX US	7,294,533.46	2.30
3	SHELL PLC	SHEL LN	6,428,795.85	2.03

4	RELIANCE INDS- SPONS GDR 144A	RIGD LI	4,115,159.23	1.30
5	TOTALENERGIES SE	TTE FP	3,486,300.13	1.10
6	NESTE OYJ	NESTE FH	3,019,428.94	0.95
7	CONOCOPHILLIPS	COP US	2,711,193.17	0.86
8	BP PLC	BP/ LN	2,631,579.55	0.83
9	EQUINOR ASA	EQNR NO	2,193,787.08	0.69
10	MARATHON PETROLEUM CORP	MPC US	1,972,023.62	0.62
11	ENBRIDGE INC	ENB CN	1,685,450.71	0.53
12	CANADIAN NATURAL RESOURCES	CNQ CN	1,605,587.89	0.51
13	SCHLUMBERGER LTD	SLB US	1,470,156.98	0.46
14	SUNCOR ENERGY INC	SU CN	1,346,119.21	0.42
15	EOG RESOURCES INC	EOG US	1,248,362.22	0.39
16	ENI SPA	ENI IM	1,205,417.33	0.38
17	PETROLEO BRASILEIRO-SPON ADR	PBR US	1,134,524.53	0.36
18	PHILLIPS 66	PSX US	1,099,069.15	0.35
19	OCCIDENTAL PETROLEUM CORP	OXY US	1,058,687.33	0.33
20	WOODSIDE ENERGY GROUP LTD	WDS AU	926,201.88	0.29

注：本项“卖出金额”均按买卖成交金额（成交单价乘以成交数量）填列，不考虑相关交易费用。

8.5.3 权益投资的买入成本总额及卖出收入总额

单位：人民币元

买入成本（成交）总额	145,674,934.50
卖出收入（成交）总额	80,728,104.00

注：本项“买入股票的成本（成交）总额”和“卖出股票的收入（成交）总额”均按买卖成交金额（成交单价乘以成交数量）填列，不考虑相关交易费用。

8.6 期末按债券信用等级分类的债券投资组合

本基金本报告期末未持有债券。

8.7 期末按公允价值占基金资产净值比例大小排名的前五名债券投资明细

本基金本报告期末未持有债券。

8.8 期末按公允价值占基金资产净值比例大小排名的所有资产支持证券投资明细

本基金本报告期末未持有资产支持证券。

8.9 期末按公允价值占基金资产净值比例大小排名的前五名金融衍生品投资明细

本基金本报告期末未持有金融衍生品。

8.10 期末按公允价值占基金资产净值比例大小排序的前十名基金投资明细

本基金本报告期末未持有基金。

8.11 投资组合报告附注

8.11.1 基金投资的前十名证券的发行主体本期是否出现被监管部门立案调查，或在报告编制日前一年内受到公开谴责、处罚的情形

本报告期内，本基金投资的前十名证券的发行主体没有被监管部门立案调查的，也没有在报告编制日前一年内受到公开谴责、处罚的情况。

8.11.2 基金投资的前十名股票是否超出基金合同规定的备选股票库

本基金投资的前十名股票中，不存在投资于超出基金合同规定备选股票库之外的股票。

8.11.3 期末其他各项资产构成

单位：人民币元

序号	名称	金额
1	存出保证金	-
2	应收清算款	3,416,541.24
3	应收股利	1,000,919.42
4	应收利息	-
5	应收申购款	4,224,046.30
6	其他应收款	1,463,492.07
7	待摊费用	-
8	其他	-
9	合计	10,104,999.03

8.11.4 期末持有的处于转股期的可转换债券明细

本基金本报告期末未持有处于转股期的可转换债券。

8.11.5 期末前十名股票中存在流通受限情况的说明

8.11.5.1 期末指数投资前十名股票中存在流通受限情况的说明

本基金本报告期末前十名股票中不存在流通受限情况。

8.11.5.2 期末积极投资前五名股票中存在流通受限情况的说明

金额单位：人民币元

序号	股票代码	公司名称	流通受限部分的公允价值	占基金资产净值比例（%）	流通受限情况说明
1	OGZD LI	GAZPROM PJSC-SPON ADR	796,986.20	0.20	重大事项

2	LKOD LI	LUKOIL PJSC- SPON ADR	57,808.43	0.01	重大事项
---	---------	--------------------------	-----------	------	------

§ 9 基金份额持有人信息

9.1 期末基金份额持有人户数及持有人结构

份额单位：份

份额级别	持有人户数（户）	户均持有的基金份额	持有人结构			
			机构投资者		个人投资者	
			持有份额	占总份额比例（%）	持有份额	占总份额比例（%）
华安标普全球石油指数（LOF）A	66,497	3,059.02	2,873,709.67	1.41	200,541,899.60	98.59
华安标普全球石油指数（LOF）C	10,931	4,018.15	255,974.10	0.58	43,666,371.53	99.42
合计	77,428	3,194.43	3,129,683.77	1.27	244,208,271.13	98.73

注：分级基金机构/个人投资者持有份额占总份额比例的计算中，对下属两级基金，比例的分母采用各自级别的份额，对合计数，比例的分母采用下属两级基金份额的合计数（即期末基金份额总额）。

9.2 期末上市基金前十名持有人

华安标普全球石油指数（LOF）A

序号	持有人名称	持有份额（份）	占上市总份额比例（%）
1	株洲结谷实业有限责任公司	1,279,601.00	5.25
2	北京新湖巨源投资管理有限公司—新湖巨源泓湖百世风险平衡1号私募证券投资基金	1,248,761.00	5.13
3	张汝愉	1,022,373.00	4.20
4	李永东	748,800.00	3.07
5	尹大力	501,626.00	2.06
6	杨岚	500,000.00	2.05
7	应宇律	480,400.00	1.97
8	潘重光	399,800.00	1.64

9	于超银	350,000.00	1.44
10	梁锟宜	348,600.00	1.43

9.3 期末基金管理人的从业人员持有本基金的情况

项目	份额级别	持有份额总数（份）	占基金总份额比例（%）
基金管理人所有从业人员持有本基金	华安标普全球石油指数（LOF）A	202,794.41	0.10
	华安标普全球石油指数（LOF）C	1,696.61	0.00
	合计	204,491.02	0.08

9.4 期末基金管理人的从业人员持有本开放式基金份额总量区间情况

项目	份额级别	持有基金份额总量的数量区间（万份）
本公司高级管理人员、基金投资和相关部门负责人持有本开放式基金	华安标普全球石油指数（LOF）A	0~10
	华安标普全球石油指数（LOF）C	-
	合计	0~10
本基金基金经理持有本开放式基金	华安标普全球石油指数（LOF）A	0~10
	华安标普全球石油指数（LOF）C	-
	合计	0~10

§ 10 开放式基金份额变动

单位：份

项目	华安标普全球石油指数（LOF）A	华安标普全球石油指数（LOF）C
基金合同生效日（2012年3月29日）基金份额总额	529,058,682.11	-
本报告期期初基金份额总额	186,594,399.24	24,210,697.63
本报告期基金总申购份额	187,017,794.08	152,741,411.07
减：本报告期基金总赎回份额	170,196,584.05	133,029,763.07
本报告期基金拆分变动份额	-	-
本报告期期末基金份额总额	203,415,609.27	43,922,345.63

§ 11 重大事件揭示

11.1 基金份额持有人大会决议

报告期内无基金份额持有人大会决议。

11.2 基金管理人、基金托管人的专门基金托管部门的重大人事变动

1、本报告期内本基金管理人重大人事变动如下：

无。

2、本报告期内本基金托管人的专门基金托管部门重大人事变动如下：

本报告期内，基金托管人的专门基金托管部门根据工作需要，任命牛环起、施伟为资产托管业务部副总经理。

11.3 涉及基金管理人、基金财产、基金托管业务的诉讼

报告期内无涉及本基金财产、基金托管业务的诉讼。报告期内基金管理人无涉及本基金财产的诉讼。

11.4 基金投资策略的改变

本报告期内无基金投资策略的改变。

11.5 为基金进行审计的会计师事务所情况

本报告期内本基金未改聘为基金审计的会计师事务所。

报告年度应支付给聘任会计师事务所的报酬情况为人民币 72,000.00 元。

目前的审计机构已提供审计服务的连续年限：自基金合同生效日起至今。

11.6 管理人、托管人及其高级管理人员受稽查或处罚等情况

11.6.1 管理人及其高级管理人员受稽查或处罚等情况

本报告期内无管理人及其高级管理人员受稽查或处罚等情况。

11.6.2 托管人及其高级管理人员受稽查或处罚等情况

本报告期内无托管人及其高级管理人员受稽查或处罚等情况。

11.7 基金租用证券公司交易单元的有关情况

11.7.1 基金租用证券公司交易单元进行股票投资及佣金支付情况

金额单位：人民币元

券商名称	交易单元数量	股票交易		应支付该券商的佣金		备注
		成交金额	占当期股票成交总额的比例 (%)	佣金	占当期佣金总量的比例 (%)	
Morgan Stanley	-	221,935,568.35	100.00	70,461.78	100.00	-

注：1、券商专用交易单元选择标准：

选择能够提供高质量的研究服务、交易服务和清算支持，具有良好声誉和财务状况的国内外经纪商。具体标准如下：

（1）内部管理规范、严谨，具备健全的内控制度，并能满足基金运作高度保密的要求；可靠、诚信，能够公平对待所有客户；财务状况良好，经营行为稳健规范，交易能力较强，近三年无重大违法违规行为，在业内有良好的声誉；

（2）研究实力较强，有固定的研究机构和专门研究人员，能够针对本基金业务需要，提供高质量的研究报告和较为全面的服务；能积极为投资业务的开展，投资信息的交流以及其他方面业务的开展提供良好的服务和支持。

（3）具备高效、安全的通讯条件；交易差错少，能够有效执行投资指令，取得较高质量的交易成交结果，交易和清算支持多种方案，软件再开发的能力强，系统稳定安全等；

（4）具有战略规划和定位，能够积极推动多边业务合作，最大限度地调动整体资源，为基金投资赢取机会；

（5）其他有利于基金持有人利益的商业合作考虑。

2、QDII 券商选择程序：

（1）对境内外候选券商的综合服务进行评估

由相关部门牵头并组织有关人员依据券商选择标准和《券商服务评价办法》，对候选券商研究服务质量和综合实力进行评估。

（2）填写《新增券商申请审核表》及《新增交易单元申请审核表》

牵头部门汇总对各候选券商的综合评估结果，择优选出拟新增券商，境外券商填写《新增券商申请审核表》，境内券商填写《新增交易单元申请审核表》，对拟新增券商的必要性和合规性进行阐述。

(3) 候选券商名单提交分管领导审批

公司分管领导对相关部门提交的《新增券商申请审核表》、《新增交易单元申请审核表》及其对券商综合评估的结果进行审核，并签署审批意见。

(4) 开户及协议签署

集中交易部与被选择的境外券商进行开户工作，与被选择的境内券商签订《证券交易单元租用协议》，完成后通知基金托管人。

3、报告期内基金租用券商交易单元的变更情况：

(1) 境外券商：

无。

(2) 境内券商：

无。

11.7.2 基金租用证券公司交易单元进行其他证券投资的情况

11.8 其他重大事件

序号	公告事项	法定披露方式	法定披露日期
1	关于华安标普全球石油指数证券投资基金（LOF）因境外主要市场节假日暂停申购、赎回及定期定额投资的公告	中国证监会基金电子披露网站及基金管理人网站	2023 年 1 月 11 日
2	关于华安标普全球石油指数证券投资基金（LOF）C 类份额暂停大额申购及大额定期定额投资的公告	中国证监会基金电子披露网站及基金管理人网站	2023 年 1 月 18 日
3	华安标普全球石油指数证券投资基金（LOF）2022 年第 4 季度报告	中国证监会基金电子披露网站及基金管理人网站	2023 年 1 月 20 日
4	关于华安标普全球石油指数证券投资基金（LOF）暂停大额申购及大额定期定额投资的公告	中国证监会基金电子披露网站及基金管理人网站	2023 年 1 月 31 日
5	关于华安标普全球石油指数证券投资基金（LOF）因境外主要市场节假日暂停申购、赎回及定期定额投资的公告	中国证监会基金电子披露网站及基金管理人网站	2023 年 2 月 15 日
6	华安标普全球石油指数证券投资基金（LOF）（华安标普全球石油指数（LOF）A）基金产品资料概要更新	中国证监会基金电子披露网站及基金管理人网站	2023 年 3 月 3 日
7	华安标普全球石油指数证券投资基金（LOF）更新的招募说明书(2023 年第 1 号)	中国证监会基金电子披露网站及基金管理人网站	2023 年 3 月 3 日
8	华安标普全球石油指数证券投资基金	中国证监会基金电子披	2023 年 3 月 3 日

	金（LOF）（华安标普全球石油指数（LOF）C）基金产品资料概要（2023-03-03）更新	露网站及基金管理人网站	
9	华安标普全球石油指数证券投资基金（LOF）2022 年年度报告	中国证监会基金电子披露网站及基金管理人网站	2023 年 3 月 30 日
10	华安标普全球石油指数证券投资基金（LOF）因境外主要市场节假日暂停申购、赎回及定期定额投资的公告	中国证监会基金电子披露网站及基金管理人网站	2023 年 4 月 4 日
11	华安标普全球石油指数证券投资基金（LOF）2023 年第 1 季度报告	中国证监会基金电子披露网站及基金管理人网站	2023 年 4 月 21 日
12	关于华安标普全球石油指数证券投资基金（LOF）因境外主要市场节假日暂停申购、赎回及定期定额投资的公告	中国证监会基金电子披露网站及基金管理人网站	2023 年 5 月 23 日
13	关于华安标普全球石油指数证券投资基金（LOF）因境外主要市场节假日暂停申购、赎回及定期定额投资的公告	中国证监会基金电子披露网站及基金管理人网站	2023 年 6 月 14 日
14	关于华安标普全球石油指数证券投资基金（LOF）因境外主要市场节假日暂停申购、赎回及定期定额投资的公告	中国证监会基金电子披露网站及基金管理人网站	2023 年 6 月 29 日
15	华安标普全球石油指数证券投资基金（LOF）2023 年第 2 季度报告	中国证监会基金电子披露网站及基金管理人网站	2023 年 7 月 20 日
16	关于华安标普全球石油指数证券投资基金（LOF）暂停大额申购及大额定期定额投资的公告	中国证监会基金电子披露网站及基金管理人网站	2023 年 7 月 21 日
17	华安基金管理有限公司关于公司自有资金投资旗下公募基金相关事宜的公告	中国证监会基金电子披露网站及基金管理人网站	2023 年 8 月 22 日
18	华安标普全球石油指数证券投资基金（LOF）2023 年中期报告	中国证监会基金电子披露网站及基金管理人网站	2023 年 8 月 30 日
19	关于华安标普全球石油指数证券投资基金（LOF）因境外主要市场节假日暂停申购、赎回及定期定额投资的公告	中国证监会基金电子披露网站及基金管理人网站	2023 年 8 月 30 日
20	关于终止南京途牛基金销售有限公司办理本公司旗下基金销售业务的公告	中国证监会基金电子披露网站及基金管理人网站	2023 年 8 月 31 日

21	关于终止凤凰金信（海口）基金销售有限公司办理本公司旗下基金销售业务的公告	中国证监会基金电子披露网站及基金管理人网站	2023 年 9 月 1 日
22	华安标普全球石油指数证券投资基金（LOF）2023 年第 3 季度报告	中国证监会基金电子披露网站及基金管理人网站	2023 年 10 月 24 日
23	华安基金管理有限公司关于公司自有资金投资公募基金相关事宜的公告	中国证监会基金电子披露网站及基金管理人网站	2023 年 11 月 10 日
24	关于华安标普全球石油指数证券投资基金（LOF）因境外主要市场节假日暂停申购、赎回及定期定额投资的公告	中国证监会基金电子披露网站及基金管理人网站	2023 年 11 月 20 日
25	华安标普全球石油指数证券投资基金（LOF）（华安标普全球石油 C）基金产品资料概要更新	中国证监会基金电子披露网站及基金管理人网站	2023 年 12 月 18 日
26	华安标普全球石油指数证券投资基金（LOF）（华安标普全球石油 A）基金产品资料概要更新	中国证监会基金电子披露网站及基金管理人网站	2023 年 12 月 18 日
27	华安标普全球石油指数证券投资基金（LOF）更新的招募说明书（2023 年第 2 号）	中国证监会基金电子披露网站及基金管理人网站	2023 年 12 月 18 日
28	关于华安标普全球石油指数证券投资基金（LOF）因境外主要市场节假日暂停申购、赎回及定期定额投资的公告	中国证监会基金电子披露网站及基金管理人网站	2023 年 12 月 20 日
29	关于基金电子直销平台延长“微钱宝”账户交易费率优惠活动的公告	中国证监会基金电子披露网站及基金管理人网站	2023 年 12 月 26 日
30	关于基金电子交易平台延长工行直联结算方式费率优惠活动的公告	中国证监会基金电子披露网站及基金管理人网站	2023 年 12 月 26 日

注：前款所涉重大事件已作为临时报告在指定媒介上披露。

§ 12 影响投资者决策的其他重要信息

12.1 报告期内单一投资者持有基金份额比例达到或超过 20%的情况
无。

§ 13 备查文件目录

13.1 备查文件目录

1、《华安标普全球石油指数证券投资基金（LOF）基金合同》

- 2、《华安标普全球石油指数证券投资基金（LOF）招募说明书》
- 3、《华安标普全球石油指数证券投资基金（LOF）托管协议》
- 4、中国证监会批准华安标普全球石油指数证券投资基金（LOF）设立的文件；
- 5、本报告期内在中国证监会指定报纸上公开披露的各项公告原件；
- 6、基金管理人业务资格批件、营业执照和公司章程；
- 7、基金托管人业务资格批件和营业执照；
- 8、华安基金管理有限公司开放式基金业务规则；

13.2 存放地点

基金管理人和基金托管人的住所，并登载于基金管理人互联网站 <http://www.huaan.com.cn>。

13.3 查阅方式

投资者可登录基金管理人互联网站查阅，或在营业时间内至基金管理人或基金托管人的住所免费查阅。

华安基金管理有限公司

2024 年 3 月 27 日