

# 中欧新蓝筹灵活配置混合型证券投资基金 2024 年第 3 季度报告

2024 年 9 月 30 日

基金管理人：中欧基金管理有限公司

基金托管人：中国建设银行股份有限公司

报告送出日期：2024 年 10 月 25 日

## § 1 重要提示

基金管理人的董事会及董事保证本报告所载资料不存在虚假记载、误导性陈述或重大遗漏，并对其内容的真实性、准确性和完整性承担个别及连带责任。

基金托管人中国建设银行股份有限公司根据本基金合同规定，于 2024 年 10 月 24 日复核了本报告中的财务指标、净值表现和投资组合报告等内容，保证复核内容不存在虚假记载、误导性陈述或者重大遗漏。

基金管理人承诺以诚实信用、勤勉尽责的原则管理和运用基金资产，但不保证基金一定盈利。

基金的过往业绩并不代表其未来表现。投资有风险，投资者在作出投资决策前应仔细阅读本基金的招募说明书。

本报告中财务资料未经审计。

本报告期自 2024 年 07 月 01 日起至 2024 年 09 月 30 日止。

## § 2 基金产品概况

基金简称	中欧新蓝筹混合
基金主代码	166002
基金运作方式	契约型开放式
基金合同生效日	2008 年 7 月 25 日
报告期末基金份额总额	5,098,914,301.28 份
投资目标	本基金通过主要投资于未来持续成长能力强的潜力公司，同时通过合理的动态资产配置，在注重风险控制的原则下，追求超越基金业绩比较基准的长期稳定资本增值。
投资策略	本基金的投资风格以积极的股票选择策略为特点，注重挖掘被低估的未来成长性好的企业。资产配置方面，本基金将会综合评估宏观经济、市场、资金等各方面情况，及时、积极、充分地调整资产配置结构。股票选择层面，本基金将通过综合采用定量分析、定性分析和实地调研等研究方法，自下而上、精选个股，综合衡量股票的投资价值和风险因素，注重买入股票的安全边际，中长期投资成长潜力大的个股，以充分分享中国经济高速成长的成果。
业绩比较基准	60%×沪深 300 指数+35%×上证国债指数+5%×一年期定期存款利率
风险收益特征	本基金的投资目标、投资范围和投资策略决定了本基金属于风险中等，追求长期稳定资本增值的混合型证券投资基金。
基金管理人	中欧基金管理有限公司

基金托管人	中国建设银行股份有限公司		
下属分级基金的基金简称	中欧新蓝筹混合 A	中欧新蓝筹混合 C	中欧新蓝筹混合 E
下属分级基金的场内简称	中欧蓝筹	-	-
下属分级基金的交易代码	166002	004237	001885
报告期末下属分级基金的份额总额	4,632,799,449.65 份	411,310,165.35 份	54,804,686.28 份

### § 3 主要财务指标和基金净值表现

#### 3.1 主要财务指标

单位：人民币元

主要财务指标	报告期（2024 年 7 月 1 日-2024 年 9 月 30 日）		
	中欧新蓝筹混合 A	中欧新蓝筹混合 C	中欧新蓝筹混合 E
1. 本期已实现收益	-208,284,272.53	-19,673,059.31	-3,103,775.96
2. 本期利润	725,345,344.04	58,216,708.03	6,358,660.80
3. 加权平均基金份额本期利润	0.1569	0.1377	0.0964
4. 期末基金资产净值	8,563,054,008.40	727,651,465.42	101,741,141.83
5. 期末基金份额净值	1.8484	1.7691	1.8564

注：1. 本期已实现收益指基金本期利息收入、投资收益、其他收入（不含公允价值变动收益）扣除相关费用和信用减值损失后的余额，本期利润为本期已实现收益加上本期公允价值变动收益。

2. 上述基金业绩指标不包括持有人认购或交易基金的各项费用，计入费用后实际收益水平要低于所列数字。

#### 3.2 基金净值表现

##### 3.2.1 基金份额净值增长率及其与同期业绩比较基准收益率的比较

中欧新蓝筹混合 A

阶段	净值增长率①	净值增长率标准差②	业绩比较基准收益率③	业绩比较基准收益率标准差④	①-③	②-④
过去三个月	9.24%	1.44%	10.09%	0.93%	-0.85%	0.51%
过去六个月	8.75%	1.16%	9.46%	0.74%	-0.71%	0.42%
过去一年	6.62%	1.05%	7.92%	0.65%	-1.30%	0.40%
过去三年	-13.47%	0.98%	-5.36%	0.65%	-8.11%	0.33%
过去五年	30.83%	1.10%	13.85%	0.71%	16.98%	0.39%
自基金合同	520.55%	1.23%	70.19%	0.90%	450.36%	0.33%

生效起至今						
-------	--	--	--	--	--	--

中欧新蓝筹混合 C

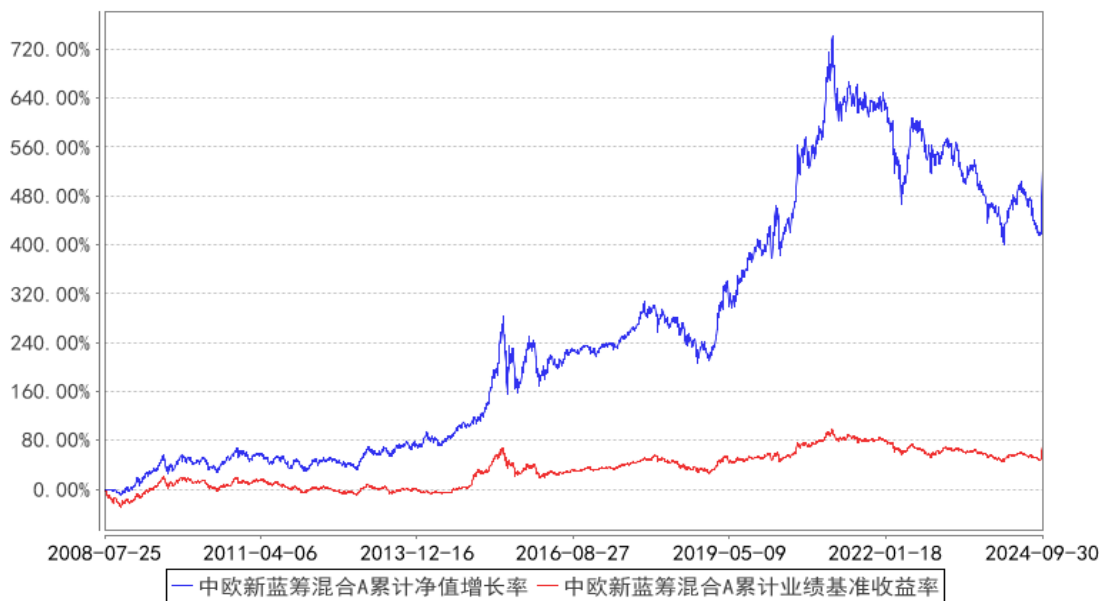
阶段	净值增长率①	净值增长率标准差②	业绩比较基准收益率③	业绩比较基准收益率标准差④	①-③	②-④
过去三个月	9.01%	1.44%	10.09%	0.93%	-1.08%	0.51%
过去六个月	8.31%	1.16%	9.46%	0.74%	-1.15%	0.42%
过去一年	5.77%	1.05%	7.92%	0.65%	-2.15%	0.40%
过去三年	-15.52%	0.98%	-5.36%	0.65%	-10.16%	0.33%
过去五年	25.85%	1.10%	13.85%	0.71%	12.00%	0.39%
自基金份额 起始运作日 至今	81.27%	1.09%	29.60%	0.70%	51.67%	0.39%

中欧新蓝筹混合 E

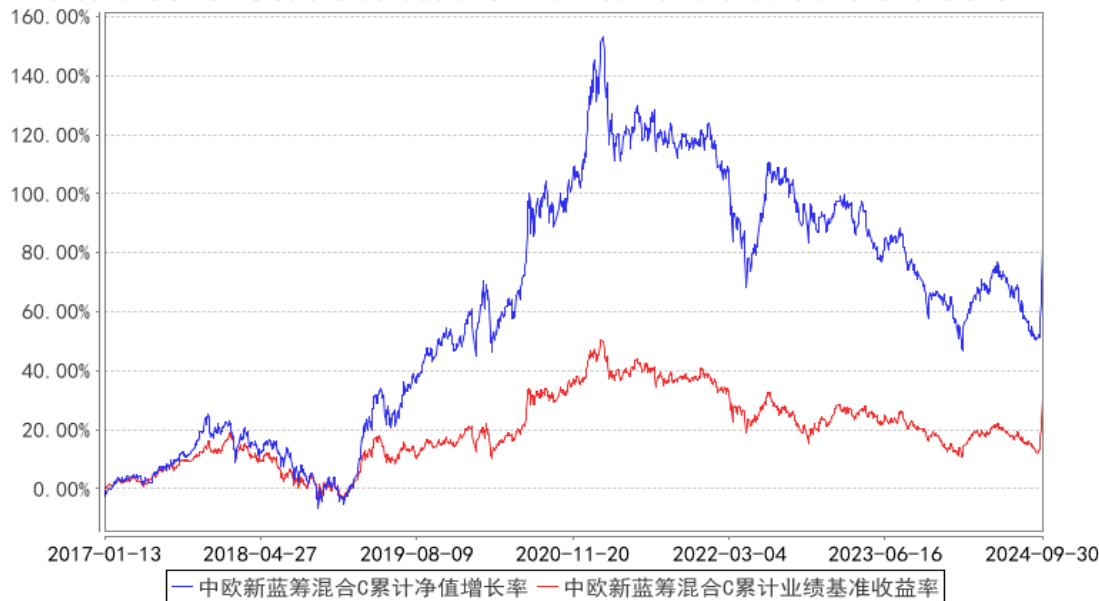
阶段	净值增长率①	净值增长率标准差②	业绩比较基准收益率③	业绩比较基准收益率标准差④	①-③	②-④
过去三个月	9.23%	1.43%	10.09%	0.93%	-0.86%	0.50%
过去六个月	8.75%	1.16%	9.46%	0.74%	-0.71%	0.42%
过去一年	6.62%	1.05%	7.92%	0.65%	-1.30%	0.40%
过去三年	-13.47%	0.98%	-5.36%	0.65%	-8.11%	0.33%
过去五年	30.94%	1.10%	13.85%	0.71%	17.09%	0.39%
自基金份额 起始运作日 至今	118.91%	1.13%	32.55%	0.73%	86.36%	0.40%

### 3.2.2 自基金合同生效以来基金累计净值增长率变动及其与同期业绩比较基准收益率变动的比较

中欧新蓝筹混合A累计净值增长率与同期业绩比较基准收益率的历史走势对比图

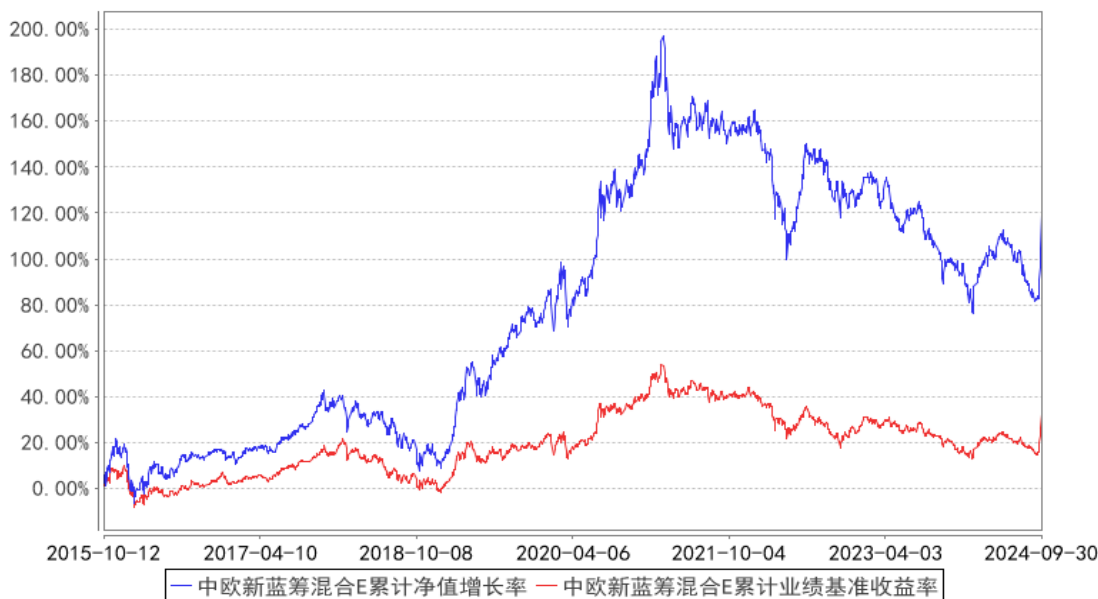


中欧新蓝筹混合C累计净值增长率与同期业绩比较基准收益率的历史走势对比图



注：本基金于 2017 年 1 月 12 日新增 C 类份额，图示日期为 2017 年 1 月 13 日至 2024 年 09 月 30 日。

中欧新蓝筹混合E累计净值增长率与同期业绩比较基准收益率的历史走势对比图



注：本基金于 2015 年 10 月 8 日新增 E 类份额，图示日期为 2015 年 10 月 12 日至 2024 年 09 月 30 日。

## § 4 管理人报告

### 4.1 基金经理（或基金经理小组）简介

姓名	职务	任本基金的基金经理期限		证券从业年限	说明
		任职日期	离任日期		
冯炉丹	基金经理	2021-10-14	-	8 年	2016-07-01 加入中欧基金管理有限公司，历任研究助理、投资经理、投顾代表、研究员。
周蔚文	权益投决会主席/ 权益专户投决会委员/ 投资总监/ 权益研究部总监/ 基金经理	2011-05-23	-	25 年	历任光大证券研究所研究员，富国基金研究员、高级研究员、基金经理。2011-01-10 加入中欧基金管理有限公司，历任研究部总监、副总经理、权益投决会委员。

注：1、任职日期和离任日期一般情况下指公司作出决定之日；若该基金经理自基金合同生效日起即任职，则任职日期为基金合同生效日。

2、证券从业的含义遵从《证券投资基金经营机构董事、监事、高级管理人员及从业人员监督管理办法》等相关规定。

## 4.2 管理人对报告期内本基金运作合规守信情况的说明

本报告期内，本基金管理人严格遵循了《证券投资基金法》及其各项实施细则、本基金基金合同和其他相关法律法规的规定，本着诚实信用、勤勉尽责、取信于市场、取信于社会的原则管理和运用基金资产，为基金份额持有人谋求最大利益。本报告期内，基金投资管理符合有关法规和基金合同的规定，无违法违规、未履行基金合同承诺或损害基金份额持有人利益的行为。

## 4.3 公平交易专项说明

### 4.3.1 公平交易制度的执行情况

本报告期内，本基金管理人严格按照《证券投资基金管理公司公平交易制度指导意见》及公司内部相关制度等规定，从研究分析、投资决策、交易执行、事后监控等环节严格把关，通过系统和人工等方式在各个环节严格控制交易公平执行。本报告期内，本基金管理人公平交易制度和控制方法总体执行情况良好，不同投资组合之间不存在非公平交易或利益输送的情况。

### 4.3.2 异常交易行为的专项说明

本报告期内，公司旗下所有投资组合参与的交易所公开竞价交易中，同日反向交易成交较少的单边交易量超过该证券当日成交量的 5% 的交易共有 11 次，其中 10 次为量化策略组合因投资策略需要发生的反向交易，1 次为不同经理管理的组合因投资策略不同发生的反向交易，公司内部风控对上述交易均履行相应控制程序。

本报告期内，未发现本基金有可能导致不公平交易和利益输送的异常交易。

## 4.4 报告期内基金的投资策略和运作分析

三季度权益市场在 9 月下旬前呈现震荡趋弱的走势，国内金融经济数据承压、部分龙头公司中报业绩不达预期等负面因素导致投资者对未来预期的展望进一步趋于谨慎，压制了市场表现。9 月中美联储正式开启降息周期，市场开始止跌企稳，国内的政策环境也出现了显著的变化。9 月 24 到 9 月 25 日，央行、金融监管总局、证监会、国务院、民政部、财政部就降准降息、调整房贷利率、降低首付比例、提高再贷款支持比例、创设融资便利工具、促进资本市场健康发展、促进高质量就业、补贴困难群众等方面出台了一揽子政策。9 月 26 日的政治局会议上提出了“促进房地产市场止跌回稳”、“努力提振资本市场”、“帮助企业渡过难关”、“促消费与惠民生相结合”。这套组合拳使市场信心迅速恢复，交易活跃度显著提升，各大指数呈现强力反弹，收复今年失地并创出年内新高。从结构上看，反弹较多的板块，一类是直接受益于一揽子政策提振、预期基本面将有明显改善的行业，如非银金融、房地产、消费等；另一类是风险偏好上升后的高弹性品种，如 TMT、电力设备等。石油石化、煤炭、公用事业等红利类资产则涨幅有限。

报告期内，本基金延续寻找结构性机会的投资思路，看好有长期价值但短期业绩趋势受制于行业景气度、盈利在未来 1-2 年内预期好转的优秀公司。基金整体维持较高仓位运作，相对市场超配养殖、基础化工和科技制造业，但考虑到养殖行业的产品价格处于历史较高位置，减持了部分产品成本和产量均有不确定性的公司个股。此外，基金主要增加配置的方向有三个，一是我们观察到锂电价格进入磨底震荡阶段，头部电池企业的盈利韧性持续超预期，未来两年随着行业见底回暖，公司有望获得不错的利润，因此我们增加了头部电池企业的配置；二是随着 AI 产业继续突破技术的天花板，模型能力持续提升，以算力为代表的 AI 上游产业链受益明确，因此我们继续增配了相关优质公司；三是产品竞争优势突出叠加海外市场份额预期提升的整车公司。同时，根据中报披露的业绩，我们减持了一些运营质量不及预期、环比业绩继续恶化、未来一段时间仍难有经营拐点的公司，涉及公用事业、家电、旅游和航空等行业。

#### 4.5 报告期内基金的业绩表现

本报告期内，基金 A 类份额净值增长率为 9.24%，同期业绩比较基准收益率为 10.09%；基金 C 类份额净值增长率为 9.01%，同期业绩比较基准收益率为 10.09%；基金 E 类份额净值增长率为 9.23%，同期业绩比较基准收益率为 10.09%。

#### 4.6 报告期内基金持有人数或基金资产净值预警说明

本报告期内基金管理人无应说明预警信息。

### § 5 投资组合报告

#### 5.1 报告期末基金资产组合情况

序号	项目	金额（元）	占基金总资产的比例（%）
1	权益投资	7,406,758,386.08	77.16
	其中：股票	7,406,758,386.08	77.16
2	基金投资	-	-
3	固定收益投资	691,451,105.39	7.20
	其中：债券	691,451,105.39	7.20
	资产支持证券	-	-
4	贵金属投资	-	-
5	金融衍生品投资	-	-
6	买入返售金融资产	-	-
	其中：买断式回购的买入返售金融资产	-	-
7	银行存款和结算备付金合计	1,474,057,565.03	15.36
8	其他资产	26,405,171.51	0.28
9	合计	9,598,672,228.01	100.00



## 5.2 报告期末按行业分类的股票投资组合

### 5.2.1 报告期末按行业分类的境内股票投资组合

代码	行业类别	公允价值（元）	占基金资产净值比例（%）
A	农、林、牧、渔业	933,002,215.07	9.93
B	采矿业	411,364,322.14	4.38
C	制造业	4,797,262,858.26	51.08
D	电力、热力、燃气及水生产和供应业	-	-
E	建筑业	-	-
F	批发和零售业	-	-
G	交通运输、仓储和邮政业	410,863,832.68	4.37
H	住宿和餐饮业	-	-
I	信息传输、软件和信息技术服务业	382,283,558.60	4.07
J	金融业	119,817,139.00	1.28
K	房地产业	101,710,579.00	1.08
L	租赁和商务服务业	-	-
M	科学研究和技术服务业	9,541.68	0.00
N	水利、环境和公共设施管理业	-	-
O	居民服务、修理和其他服务业	-	-
P	教育	-	-
Q	卫生和社会工作	250,444,339.65	2.67
R	文化、体育和娱乐业	-	-
S	综合	-	-
	合计	7,406,758,386.08	78.86

### 5.2.2 报告期末按行业分类的港股通投资股票投资组合

本基金本报告期末未持有港股通投资股票。

## 5.3 期末按公允价值占基金资产净值比例大小排序的股票投资明细

### 5.3.1 报告期末按公允价值占基金资产净值比例大小排序的前十名股票投资明细

序号	股票代码	股票名称	数量（股）	公允价值（元）	占基金资产净值比例（%）
1	600309	万华化学	9,054,502	826,857,122.64	8.80
2	002714	牧原股份	15,075,479	698,145,432.49	7.43
3	300308	中际旭创	3,628,778	561,952,561.08	5.98
4	600031	三一重工	19,089,188	360,403,869.44	3.84
5	600150	中国船舶	8,266,209	345,279,549.93	3.68
6	002050	三花智控	14,467,973	344,771,796.59	3.67
7	601899	紫金矿业	16,990,097	308,200,359.58	3.28
8	600763	通策医疗	4,273,065	250,444,339.65	2.67

9	600026	中远海能	14,087,507	223,286,985.95	2.38
10	002475	立讯精密	4,928,087	214,174,661.02	2.28

#### 5.4 报告期末按债券品种分类的债券投资组合

序号	债券品种	公允价值（元）	占基金资产净值比例（%）
1	国家债券	-	-
2	央行票据	-	-
3	金融债券	370,108,101.92	3.94
	其中：政策性金融债	350,424,191.78	3.73
4	企业债券	-	-
5	企业短期融资券	-	-
6	中期票据	-	-
7	可转债（可交换债）	321,343,003.47	3.42
8	同业存单	-	-
9	其他	-	-
10	合计	691,451,105.39	7.36

#### 5.5 报告期末按公允价值占基金资产净值比例大小排序的前五名债券投资明细

序号	债券代码	债券名称	数量（张）	公允价值（元）	占基金资产净值比例（%）
1	240421	24 农发 21	2,000,000	200,220,273.97	2.13
2	128136	立讯转债	1,451,370	168,535,271.40	1.79
3	240308	24 进出 08	1,500,000	150,203,917.81	1.60
4	123107	温氏转债	732,250	90,133,755.89	0.96
5	128135	洽洽转债	476,048	54,049,316.10	0.58

#### 5.6 报告期末按公允价值占基金资产净值比例大小排序的前十名资产支持证券投资 明细

本基金本报告期末未持有资产支持证券。

#### 5.7 报告期末按公允价值占基金资产净值比例大小排序的前五名贵金属投资明细

本基金本报告期末未持有贵金属。

#### 5.8 报告期末按公允价值占基金资产净值比例大小排序的前五名权证投资明细

本基金本报告期末未持有权证。

#### 5.9 报告期末本基金投资的股指期货交易情况说明

##### 5.9.1 报告期末本基金投资的股指期货持仓和损益明细

股指期货不属于本基金的投资范围，故此项不适用。

##### 5.9.2 本基金投资股指期货的投资政策

股指期货不属于本基金的投资范围，故此项不适用。

## 5.10 报告期末本基金投资的国债期货交易情况说明

### 5.10.1 本期国债期货投资政策

国债期货不属于本基金的投资范围，故此项不适用。

### 5.10.2 报告期末本基金投资的国债期货持仓和损益明细

国债期货不属于本基金的投资范围，故此项不适用。

### 5.10.3 本期国债期货投资评价

国债期货不属于本基金的投资范围，故此项不适用。

## 5.11 投资组合报告附注

### 5.11.1

本基金投资的前十名证券的发行主体本报告期内没有被监管部门立案调查，或在报告编制日前一年内受到公开谴责、处罚的情形。

### 5.11.2

本基金投资的前十名股票中，没有投资于超出基金合同规定备选库之外的股票。

### 5.11.3 其他资产构成

序号	名称	金额（元）
1	存出保证金	590,084.79
2	应收证券清算款	2,376.66
3	应收股利	-
4	应收利息	-
5	应收申购款	25,812,710.06
6	其他应收款	-
7	其他	-
8	合计	26,405,171.51

### 5.11.4 报告期末持有的处于转股期的可转换债券明细

序号	债券代码	债券名称	公允价值（元）	占基金资产净值比例（%）
1	128136	立讯转债	168,535,271.40	1.79
2	123107	温氏转债	90,133,755.89	0.96
3	128135	洽洽转债	54,049,316.10	0.58
4	127045	牧原转债	8,624,660.08	0.09

### 5.11.5 报告期末前十名股票中存在流通受限情况的说明

本基金本报告期末前十名股票中不存在流通受限情况。

### 5.11.6 投资组合报告附注的其他文字描述部分

本报告中因四舍五入原因，投资组合报告中市值占总资产或净资产比例的分项之和与合计可能存在尾差。

## § 6 开放式基金份额变动

单位：份

项目	中欧新蓝筹混合 A	中欧新蓝筹混合 C	中欧新蓝筹混合 E
报告期期初基金份额总额	4,650,284,418.44	431,985,234.18	73,074,588.10
报告期期间基金总申购份额	163,885,899.62	10,854,370.48	603,667.00
减：报告期期间基金总赎回份额	181,370,868.41	31,529,439.31	18,873,568.82
报告期期间基金拆分变动份额（份额减少以“-”填列）	-	-	-
报告期期末基金份额总额	4,632,799,449.65	411,310,165.35	54,804,686.28

注：总申购份额含红利再投、转换入份额，总赎回份额含转换出份额。

## § 7 基金管理人运用固有资金投资本基金情况

### 7.1 基金管理人持有本基金份额变动情况

本基金管理人本报告期内未持有本基金份额。

### 7.2 基金管理人运用固有资金投资本基金交易明细

本基金管理人本报告期内无申购、赎回本基金的情况。

## § 8 影响投资者决策的其他重要信息

### 8.1 报告期内单一投资者持有基金份额比例达到或超过 20%的情况

报告期内单一投资者持有基金份额比例不存在达到或超过 20%的情况。

### 8.2 影响投资者决策的其他重要信息

无。

## § 9 备查文件目录

### 9.1 备查文件目录

- 1、本基金批复文件、基金合同、托管协议、招募说明书及更新；
- 2、基金管理人业务资格批件、营业执照

3、本报告期内在中国证监会指定媒介上公开披露的各项公告

## 9.2 存放地点

基金管理人的办公场所。

## 9.3 查阅方式

投资者可登录基金管理人网站 ([www.zofund.com](http://www.zofund.com)) 查阅，或在营业时间内至基金管理人办公场所免费查阅。

投资者对本报告书如有疑问，可咨询本基金管理人中欧基金管理有限公司：

客户服务中心电话：021-68609700，400-700-9700

中欧基金管理有限公司

2024 年 10 月 25 日