

鑫元中短债债券型证券投资基金

2024 年第 3 季度报告

2024 年 9 月 30 日

基金管理人：鑫元基金管理有限公司

基金托管人：兴业银行股份有限公司

报告送出日期：2024 年 10 月 25 日

§1 重要提示

基金管理人的董事会及董事保证本报告所载资料不存在虚假记载、误导性陈述或重大遗漏，并对其内容的真实性、准确性和完整性承担个别及连带责任。

基金托管人兴业银行股份有限公司根据本基金合同规定，于 2024 年 10 月 23 日复核了本报告中的财务指标、净值表现和投资组合报告等内容，保证复核内容不存在虚假记载、误导性陈述或者重大遗漏。

基金管理人承诺以诚实信用、勤勉尽责的原则管理和运用基金资产，但不保证基金一定盈利。

基金的过往业绩并不代表其未来表现。投资有风险，投资者在作出投资决策前应仔细阅读本基金的招募说明书。

本报告中财务资料未经审计。

本报告期自 2024 年 7 月 1 日起至 9 月 30 日止。

§2 基金产品概况

基金简称	鑫元中短债		
基金主代码	008864		
基金运作方式	契约型开放式		
基金合同生效日	2020 年 4 月 29 日		
报告期末基金份额总额	9,160,912,181.33 份		
投资目标	本基金主要投资中短期债券，在严格控制投资组合风险的前提下，积极配置优质债券、合理安排组合期限，力争获取超越业绩比较基准的稳定收益。		
投资策略	本基金通过对宏观经济趋势、金融货币政策、供求因素、估值因素、市场行为因素等进行评估分析，对债券资产和货币资产等的预期收益进行动态跟踪，从而决定其配置比例。 在债券组合的构建和调整上，本基金综合运用久期配置、期限结构配置、类属资产配置、收益率曲线策略、套利策略等组合管理手段进行日常管理。		
业绩比较基准	中债综合财富(1-3 年)指数收益率*80%+一年期定期存款利率(税后)*20%。		
风险收益特征	本基金为债券型基金，其预期风险及预期收益水平高于货币市场基金，低于混合型基金及股票型基金。		
基金管理人	鑫元基金管理有限公司		
基金托管人	兴业银行股份有限公司		
下属分级基金的基金简称	鑫元中短债 A	鑫元中短债 C	鑫元中短债 D
下属分级基金的交易代码	008864	008865	021163
报告期末下属分级基金的份额总额	5,769,137,491.32	3,391,704,895.67	69,794.34

	份	份	份
--	---	---	---

§3 主要财务指标和基金净值表现

3.1 主要财务指标

单位：人民币元

主要财务指标	报告期（2024 年 7 月 1 日-2024 年 9 月 30 日）		
	鑫元中短债 A	鑫元中短债 C	鑫元中短债 D
1. 本期已实现收益	56,722,986.76	32,924,455.99	144.25
2. 本期利润	24,106,582.31	12,302,584.95	-57.07
3. 加权平均基金份额本期利润	0.0035	0.0028	-0.0024
4. 期末基金资产净值	6,677,427,298.15	3,882,025,087.04	80,327.73
5. 期末基金份额净值	1.1574	1.1446	1.1509

注：（1）本期已实现收益指基金本期利息收入、投资收益、其他收入（不含公允价值变动收益）扣除相关费用和信用减值损失后的余额，本期利润为本期已实现收益加上本期公允价值变动收益。

（2）所述基金业绩指标不包括持有人认购或交易基金的各项费用，计入费用后实际收益水平要低于所列数字。

（3）鑫元中短债 D 类基金份额实际存续从 2024 年 7 月 22 日开始。

3.2 基金净值表现

3.2.1 基金份额净值增长率及其与同期业绩比较基准收益率的比较

鑫元中短债 A

阶段	净值增长率①	净值增长率 标准差②	业绩比较基 准收益率③	业绩比较基 准收益率标 准差④	①-③	②-④
过去三个月	0.28%	0.02%	0.48%	0.03%	-0.20%	-0.01%
过去六个月	1.15%	0.02%	1.49%	0.02%	-0.34%	0.00%
过去一年	3.25%	0.02%	3.28%	0.02%	-0.03%	0.00%
过去三年	10.19%	0.03%	9.23%	0.02%	0.96%	0.01%
自基金合同 生效起至今	16.22%	0.03%	12.21%	0.03%	4.01%	0.00%

鑫元中短债 C

阶段	净值增长率①	净值增长率 标准差②	业绩比较基 准收益率③	业绩比较基 准收益率标 准差④	①—③	②—④
过去三个月	0.23%	0.02%	0.48%	0.03%	-0.25%	-0.01%
过去六个月	1.03%	0.02%	1.49%	0.02%	-0.46%	0.00%
过去一年	3.00%	0.02%	3.28%	0.02%	-0.28%	0.00%
过去三年	9.36%	0.03%	9.23%	0.02%	0.13%	0.01%
自基金合同 生效起至今	14.94%	0.03%	12.21%	0.03%	2.73%	0.00%

鑫元中短债 D

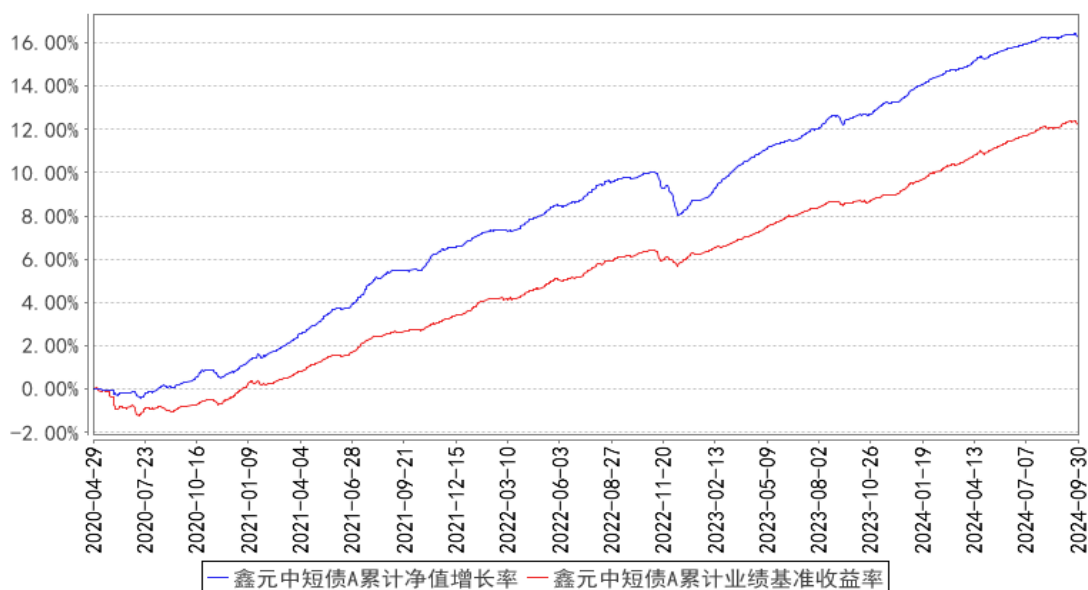
阶段	净值增长率①	净值增长率 标准差②	业绩比较基 准收益率③	业绩比较基 准收益率标 准差④	①—③	②—④
自基金合同 生效起至今	-0.42%	0.08%	0.33%	0.03%	-0.75%	0.05%

注：（1）鑫元中短债于 2024 年 3 月 29 日增设 D 类基金份额。

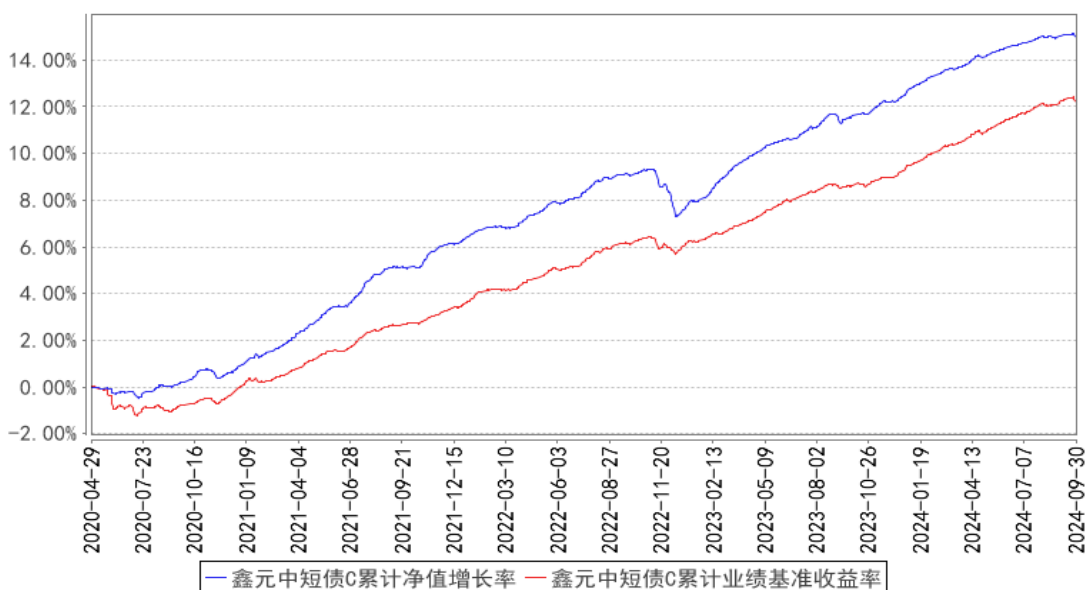
（2）鑫元中短债 D 类基金份额实际存续从 2024 年 7 月 22 日开始。

3.2.2 自基金合同生效以来基金累计净值增长率变动及其与同期业绩比较基准收益率变动的比较

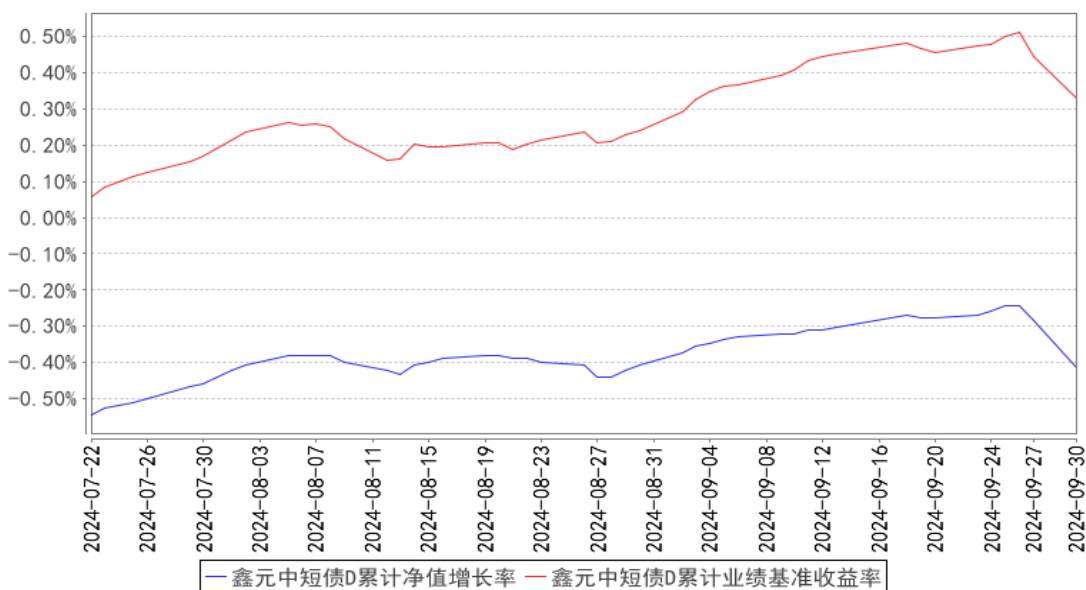
鑫元中短债A累计净值增长率与同期业绩比较基准收益率的历史走势对比图



鑫元中短债C累计净值增长率与同期业绩比较基准收益率的历史走势对比图



鑫元中短债D累计净值增长率与同期业绩比较基准收益率的历史走势对比图



注：(1) 本基金于 2020 年 4 月 29 日成立。根据基金合同约定，本基金建仓期为 6 个月，建仓期结束时本基金各项资产配置比例符合合同约定。

(2) 鑫元中短债于 2024 年 3 月 29 日增设 D 类基金份额。

(3) 鑫元中短债 D 类基金份额实际存续从 2024 年 7 月 22 日开始。

§4 管理人报告

4.1 基金经理（或基金经理小组）简介

姓名	职务	任本基金的基金经理期限		证券从业年限	说明
		任职日期	离任日期		

黄轩	本基金的 基金经理	2024 年 8 月 13 日	-	13 年	学历：管理学硕士研究生。相关业务资格：证券投资基金从业资格。历任上海大宗农产品市场经营管理有限公司市场管理部经理、海通证券股份有限公司助理分析师、中国农业银行股份有限公司交易员、交银施罗德基金管理有限公司投资经理、信银理财有限责任公司投资经理。2021 年 7 月加入鑫元基金，现任基金经理。现任鑫元永利债券型证券投资基金、鑫元乾利债券型证券投资基金、鑫元悦享 60 天滚动持有中短债债券型证券投资基金、鑫元裕丰债券型证券投资基金、鑫元晟利一年定期开放债券型发起式证券投资基金、鑫元乐享 90 天持有期债券型证券投资基金、鑫元浩鑫增强债券型证券投资基金、鑫元佳享 120 天持有期债券型证券投资基金、鑫元中短债债券型证券投资基金、鑫元璟丰债券型证券投资基金的基金经理。
赵慧	历任基金 经理	2020 年 5 月 27 日	2024 年 9 月 27 日	10 年	学历：经济学硕士研究生。相关业务资格：证券投资基金从业资格。历任北京汇致资本管理有限公司交易员、南京银行金融市场部资产管理部和金融市场部投资交易中心债券交易员，2014 年 6 月加入鑫元基金担任基金经理助理。2016 年 1 月 13 日至 2024 年 9 月 27 日担任基金经理。

注：1. 基金的首任基金经理，任职日期为基金合同生效日，离职日期为根据公司决议确定的解聘日期；

2. 非首任基金经理，任职日期和离任日期分别指根据公司决议确定的聘任日期和解聘日期；

3. 证券从业的含义遵从《证券业从业人员资格管理办法》的相关规定。

4.1.1 期末兼任私募资产管理计划投资经理的基金经理同时管理的产品情况

注：本报告期末本基金的基金经理无兼任私募资产管理计划投资经理的情况。

4.2 管理人对报告期内本基金运作遵规守信情况的说明

在本报告期内，基金管理人勤勉尽责地为基金份额持有人谋求利益，不存在损害基金份额持有人利益的行为。本基金管理人遵守了《证券投资基金法》及其他有关法律法规、本基金基金合同的规定，基金投资比例符合法律法规和基金合同的要求。

4.3 公平交易专项说明

4.3.1 公平交易制度的执行情况

报告期内，本公司继续严格执行《证券投资基金管理公司公平交易制度指导意见》等法律法规和公司内部关于公平交易流程的各项制度规范，进一步完善境内上市股票、债券的一级市场申购和二级市场交易活动。本公司通过系统控制和人工控制等各种方式，确保本公司管理的不同投资组合在授权、研究分析、投资决策、交易执行、业绩评估等投资管理活动的相关环节均得到公平对待。

报告期内，公司整体公平交易制度执行情况良好，通过对不同投资组合之间同向交易和反向交易的交易价格和交易时机进行监控分析，未发现违反公平交易要求的情况。

4.3.2 异常交易行为的专项说明

公司已制订并不断完善内部异常交易监控管理相关制度，通过系统和人工相结合的方式对基金投资交易行为的日常监督检查，执行异常交易行为的监控、分析与记录工作机制。

报告期内未发现本基金存在可能导致不公平交易和利益输送的异常交易行为，未出现涉及本基金的交易所公开竞价同日反向交易成交较少的单边交易量超过该证券当日成交量 5%的情况。

4.4 报告期内基金的投资策略和运作分析

三季度，经济及金融数据表明经济修复仍有一定压力。8 月份，规模以上工业增加值同比增长 4.5%，较上月回落 0.6 个百分点；社会消费品零售总额同比增长 2.1%，较上月回落 0.6 个百分点；固定资产投资完成额累计同比增长 3.4%，较上月回落 0.2 个百分点；房地产开发投资完成额累计同比-10.2%，与上月持平。8 月份，社会融资规模存量同比增长 8.1%，较上月回落 0.1 个百分点；M2 同比增长 6.3%，较上月持平；M1 同比-7.3%，较上月回落 0.7 个百分点。央行分别于 7 月、9 月两度调降政策利率，7 天逆回购利率从 1.8%调降至 1.5%；9 月份调降存款准备金率。9 月 24 日，人民银行行长在国新办新闻发布会上宣布了多项货币政策，除降准降息外，还包括：降低存量房贷利率，统一房贷最低首付比例；创设结构性货币政策工具，支持资本市场等。中共中央政治局 9 月 26 日召开会议，分析研究当前经济形势。会议提及“加大财政货币政策逆周期调节力度”、“要降低存款准备金率，实施有力度的降息”、“要促进房地产市场止跌回稳，对商品房建设要严控增量、优化存量、提高质量”、“要努力提振资本市场，大力引导中长期资金入市，打通社保、保险、理财等资金入市堵点”、“要支持上市公司并购重组”等。

债券市场方面，本季度利率债收益率呈现斜 W 型走势，较二季度末整体下行。同时市场分化较为显著，国债曲线陡峭化下行，国开债曲线下行相对更为平坦。9 月 24 日央行行长宣布货币政策调整的过程中，10 年国债收益率一度下行至 2%附近，30 年国债收益率一度下破 2.1%，达到

新低水平。之后至季度末，随着权益市场快速放量上涨，风险偏好快速提升，债券出现快速调整。国债与国开债走势有所分化，主要原因在于投资者结构差异，央行在 8 月开始进行国债买卖操作，国债曲线随之陡峭化。信用债在 8 月之后，受负债端影响，未能有效修复，在季度末快速调整，信用利差显著走扩。

三季度末，产品遭遇了巨额赎回，产品通过卖出债券和合理安排债券到期分布筹备流动性，从业绩的角度来看，巨额赎回并未对产品业绩形成明显的影响。

4.5 报告期内基金的业绩表现

截至本报告期末鑫元中短债 A 基金份额净值为 1.1574 元，本报告期基金份额净值增长率为 0.28%，同期业绩比较基准收益率为 0.48%。截至本报告期末鑫元中短债 C 基金份额净值为 1.1446 元，本报告期基金份额净值增长率为 0.23%，同期业绩比较基准收益率为 0.48%。截至本报告期末鑫元中短债 D 基金份额净值为 1.1509 元，本报告期基金份额净值增长率为-0.42%，同期业绩比较基准收益率为 0.33%。

4.6 报告期内基金持有人数或基金资产净值预警说明

本报告期内不存在需要对基金持有人数或基金资产净值进行说明的情况。

§5 投资组合报告

5.1 报告期末基金资产组合情况

序号	项目	金额（元）	占基金总资产的比例（%）
1	权益投资	-	-
	其中：股票	-	-
2	基金投资	-	-
3	固定收益投资	11,130,278,120.23	98.68
	其中：债券	10,975,417,673.55	97.31
	资产支持证券	154,860,446.68	1.37
4	贵金属投资	-	-
5	金融衍生品投资	-	-
6	买入返售金融资产	-	-
	其中：买断式回购的买入返售金融资产	-	-
7	银行存款和结算备付金合计	6,746,611.40	0.06
8	其他资产	141,902,095.32	1.26
9	合计	11,278,926,826.95	100.00

5.2 报告期末按行业分类的股票投资组合

5.2.1 报告期末按行业分类的境内股票投资组合

注：本基金本报告期末未持有境内股票。

5.2.2 报告期末按行业分类的港股通投资股票投资组合

注：本基金本报告期末未持有港股通投资股票。

5.3 期末按公允价值占基金资产净值比例大小排序的股票投资明细

5.3.1 报告期末按公允价值占基金资产净值比例大小排序的前十名股票投资明细

注：本基金本报告期末未持有股票。

5.4 报告期末按债券品种分类的债券投资组合

序号	债券品种	公允价值（元）	占基金资产净值比例（%）
1	国家债券	-	-
2	央行票据	-	-
3	金融债券	1,508,666,636.31	14.29
	其中：政策性金融债	1,197,001,188.09	11.34
4	企业债券	1,456,747,138.18	13.80
5	企业短期融资券	3,724,612,006.24	35.27
6	中期票据	4,106,938,532.82	38.89
7	可转债（可交换债）	-	-
8	同业存单	98,154,067.95	0.93
9	其他	80,299,292.05	0.76
10	合计	10,975,417,673.55	103.94

5.5 报告期末按公允价值占基金资产净值比例大小排序的前五名债券投资明细

序号	债券代码	债券名称	数量（张）	公允价值（元）	占基金资产净值比例（%）
1	230203	23 国开 03	3,500,000	366,272,131.15	3.47
2	230415	23 农发 15	1,500,000	153,805,109.59	1.46
3	230431	23 农发 31	1,400,000	143,005,333.33	1.35
4	220303	22 进出 03	1,200,000	121,698,772.60	1.15
5	240421	24 农发 21	1,100,000	110,121,150.68	1.04

5.6 报告期末按公允价值占基金资产净值比例大小排序的前十名资产支持证券投资 明细

序号	证券代码	证券名称	数量（份）	公允价值（元）	占基金资产净值比例（%）
1	261820	先锋 5A	500,000	50,870,419.18	0.48
2	261821	先锋 5B01	300,000	30,369,966.58	0.29
3	261898	星悦 2A	300,000	30,320,914.52	0.29
4	199630	先锋 1A	100,000	10,333,424.66	0.10
5	144123	24 新保 A2	100,000	8,713,534.53	0.08

6	180004	31 租赁 5B	350,000	5,331,252.13	0.05
7	143906	科租 9A1	200,000	5,158,980.78	0.05
8	189045	普陀 04	100,000	4,958,144.16	0.05
9	261361	23HQ3A1	200,000	4,558,489.31	0.04
10	260982	药租 23A1	200,000	4,245,320.83	0.04

5.7 报告期末按公允价值占基金资产净值比例大小排序的前五名贵金属投资明细

注：本基金本报告期末未持有贵金属。

5.8 报告期末按公允价值占基金资产净值比例大小排序的前五名权证投资明细

注：本基金本报告期末未持有权证。

5.9 报告期末本基金投资的国债期货交易情况说明

5.9.1 本期国债期货投资政策

本基金本报告期内未投资国债期货。

5.9.2 报告期末本基金投资的国债期货持仓和损益明细

注：本基金本报告期末未持有国债期货。

5.9.3 本期国债期货投资评价

本基金本报告期内未投资国债期货。

5.10 投资组合报告附注

5.10.1 本基金投资的前十名证券的发行主体本期是否出现被监管部门立案调查，或在报告编制日前一年内受到公开谴责、处罚的情形

本报告期内基金投资的前十名证券的发行主体没有被监管部门立案调查或在报告编制日前一年内受到公开谴责、处罚的情况。

5.10.2 基金投资的前十名股票是否超出基金合同规定的备选股票库

本报告期内基金投资的前十名股票不存在超出基金合同规定的备选股票库的情况。

5.10.3 其他资产构成

序号	名称	金额（元）
1	存出保证金	18,961.54
2	应收证券清算款	-
3	应收股利	-
4	应收利息	-
5	应收申购款	141,883,133.78

6	其他应收款	-
7	其他	-
8	合计	141,902,095.32

5.10.4 报告期末持有的处于转股期的可转换债券明细

注：本基金本报告期末未持有处于转股期的可转换债券。

5.10.5 报告期末前十名股票中存在流通受限情况的说明

注：本基金本报告期末未持有股票。

§6 开放式基金份额变动

单位：份

项目	鑫元中短债 A	鑫元中短债 C	鑫元中短债 D
报告期期初基金份额总额	7,170,970,616.99	4,398,460,512.79	-
报告期期间基金总申购份额	2,990,760,012.45	5,057,341,666.41	69,794.34
减：报告期期间基金总赎回份额	4,392,593,138.12	6,064,097,283.53	-
报告期期间基金拆分变动份额（份额减少以“-”填列）	-	-	-
报告期期末基金份额总额	5,769,137,491.32	3,391,704,895.67	69,794.34

注：（1）鑫元中短债于 2024 年 3 月 29 日增设 D 类基金份额。

（2）鑫元中短债 D 类基金份额实际存续从 2024 年 7 月 22 日开始。

§7 基金管理人运用固有资金投资本基金情况

7.1 基金管理人持有本基金份额变动情况

注：本报告期内，本基金管理人未运用固有资金投资本基金。截止本报告期末，本基金管理人未持有本基金。

7.2 基金管理人运用固有资金投资本基金交易明细

注：本报告期内，本基金管理人未运用固有资金投资本基金。截止本报告期末，本基金管理人未持有本基金。

§8 影响投资者决策的其他重要信息

8.1 报告期内单一投资者持有基金份额比例达到或超过 20%的情况

注：无。

8.2 影响投资者决策的其他重要信息

无。

§9 备查文件目录

9.1 备查文件目录

- 1、中国证监会批准鑫元中短债债券型证券投资基金设立的文件；
- 2、《鑫元中短债债券型证券投资基金基金合同》；
- 3、《鑫元中短债债券型证券投资基金托管协议》；
- 4、基金管理人业务资格批复、营业执照；
- 5、基金托管人业务资格批复、营业执照。

9.2 存放地点

基金管理人或基金托管人处。

9.3 查阅方式

投资者可在营业时间免费查阅，也可按工本费购买复印件。

鑫元基金管理有限公司

2024 年 10 月 25 日