

汇添富中短债债券型证券投资基金 2023 年第 4 季度报告

2023 年 12 月 31 日

基金管理人：汇添富基金管理股份有限公司

基金托管人：中国工商银行股份有限公司

送出日期：2024 年 01 月 22 日

§ 1 重要提示

基金管理人的董事会、董事保证本报告所载资料不存在虚假记载、误导性陈述或重大遗漏，并对其内容的真实性、准确性和完整性承担个别及连带责任。

基金托管人中国工商银行股份有限公司根据本基金合同规定，于 2024 年 1 月 18 日复核了本报告中的财务指标、净值表现、投资组合报告等内容，保证复核内容不存在虚假记载、误导性陈述或者重大遗漏。

基金管理人承诺以诚实信用、勤勉尽责的原则管理和运用基金资产，但不保证基金一定盈利。

基金的过往业绩并不代表其未来表现。投资有风险，投资者在作出投资决策前应仔细阅读本基金的招募说明书。

本报告中财务资料未经审计。

本报告期自 2023 年 10 月 01 日起至 2023 年 12 月 31 日止。

§ 2 基金产品概况

2.1 基金基本情况

基金简称	汇添富中短债
基金主代码	007901
基金运作方式	契约型开放式
基金合同生效日	2020 年 04 月 09 日
报告期末基金份额总额(份)	4,843,857,274.07
投资	在科学严格管理风险的前提下，主要投资中短期债券，力求超越业绩比较基准的

目标	投资回报。		
投资策略	本基金将密切关注债券市场的运行状况与风险收益特征，分析宏观经济运行状况和金融市场运行趋势，自上而下决定类属资产配置及组合久期，并依据内部信用评级系统，深入挖掘价值被低估的标的券种。本基金采取的投资策略主要包括类属资产配置策略、利率策略、信用策略等。在谨慎投资的基础上，力争实现组合的稳健增值。本基金的投资策略还包括：期限结构配置策略、个券选择策略、资产支持证券投资策略、国债期货投资策略。		
业绩比较基准	中债综合财富(1-3年)指数收益率*80%+一年期定期存款利率(税后)*20%		
风险收益特征	本基金为债券型基金，其预期风险及预期收益水平高于货币市场基金，低于混合型基金及股票型基金。		
基金管理人	汇添富基金管理股份有限公司		
基金托管人	中国工商银行股份有限公司		
下属分级基金的基金简称	汇添富中短债 A	汇添富中短债 C	汇添富中短债 E
下属分级基金的交易代码	007901	007902	011623
报告期末下属分级基金的份额总额(份)	4,658,300,385.61	68,254,279.74	117,302,608.72

§ 3 主要财务指标和基金净值表现

3.1 主要财务指标

单位：人民币元

主要财务指标	报告期(2023 年 10 月 01 日 - 2023 年 12 月 31 日)		
	汇添富中短债 A	汇添富中短债 C	汇添富中短债 E
1. 本期已实现收益	23,357,005.83	215,926.33	662,849.66
2. 本期利润	46,805,124.78	525,027.43	1,150,685.76
3. 加权平均基金份额本期利润	0.0089	0.0083	0.0081
4. 期末基金资产净值	4,960,178,016.75	71,571,019.06	124,041,700.65
5. 期末基金份额净值	1.0648	1.0486	1.0575

注：1、本期已实现收益指基金本期利息收入、投资收益、其他收入（不含公允价值变动收益）扣除相关费用和信用减值损失后的余额，本期利润为本期已实现收益加上本期公允价值变动收益。

2、所述基金业绩指标不包括持有人认购或交易基金的各项费用，计入费用后实际收益水平要低于所列数字。

3.2 基金净值表现

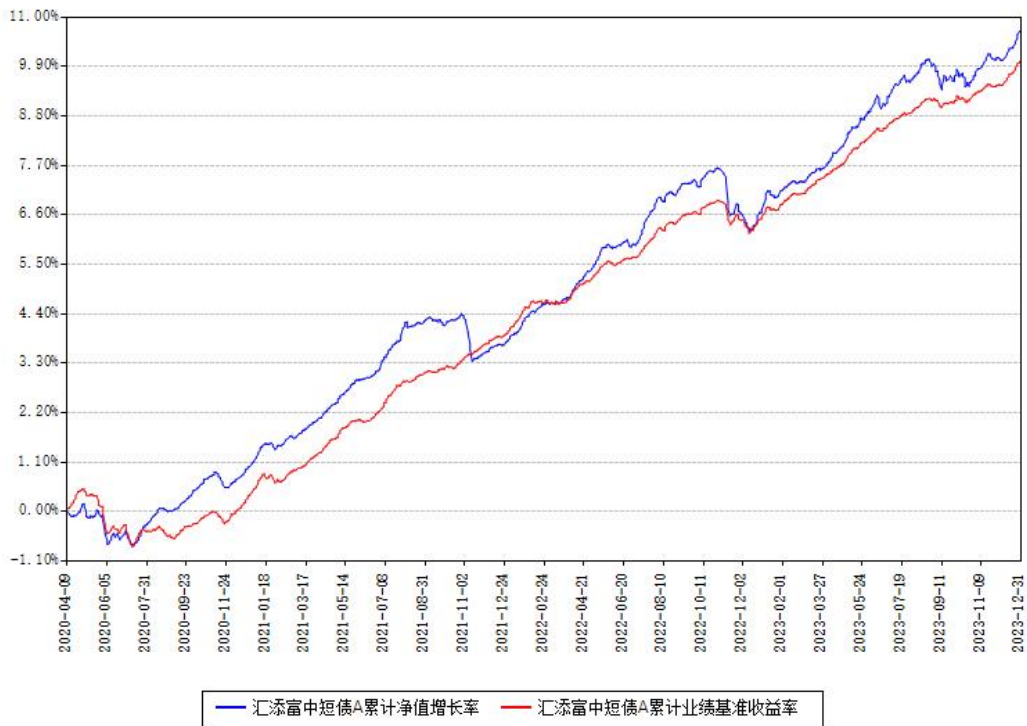
3.2.1 基金份额净值增长率及其与同期业绩比较基准收益率的比较

汇添富中短债 A						
阶段	份额净值增长率①	份额净值增长率标准差②	业绩比较基准收益率③	业绩比较基准收益率标准差④	①—③	②—④
过去三个月	0.89%	0.05%	0.80%	0.02%	0.09%	0.03%
过去六个月	1.34%	0.05%	1.32%	0.02%	0.02%	0.03%
过去一年	3.61%	0.04%	3.19%	0.02%	0.42%	0.02%
过去三年	9.44%	0.04%	9.46%	0.02%	-0.02%	0.02%
自基金合同生效日起至今	10.69%	0.04%	10.02%	0.03%	0.67%	0.01%
汇添富中短债 C						
阶段	份额净值增长率①	份额净值增长率标准差②	业绩比较基准收益率③	业绩比较基准收益率标准差	①—③	②—④

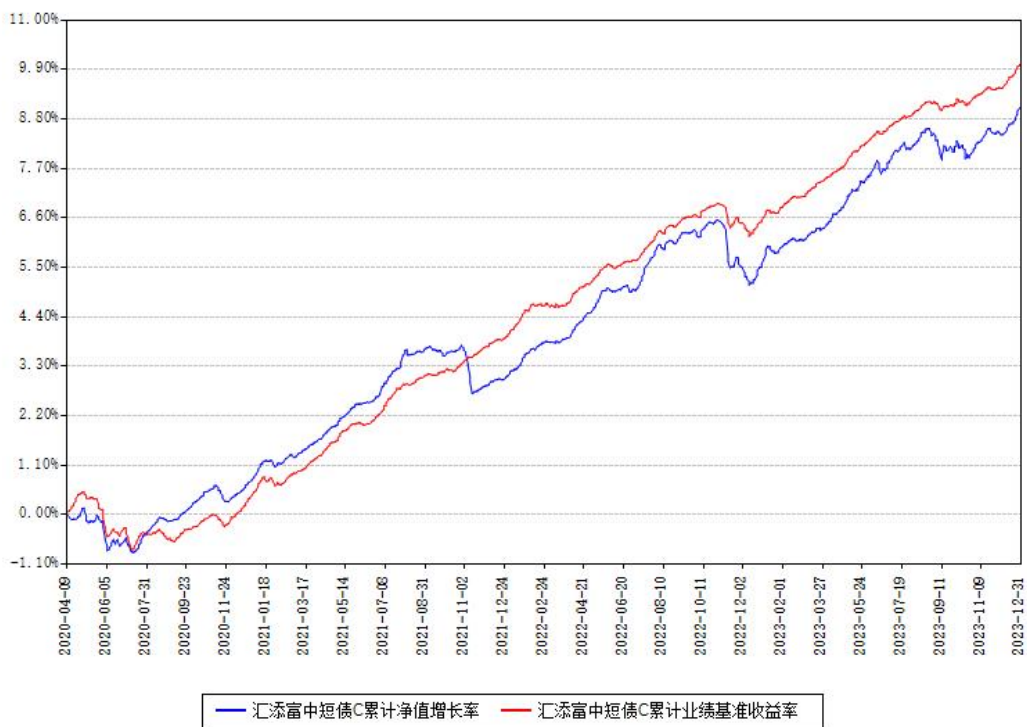
				④		
过去三个月	0.79%	0.05%	0.80%	0.02%	-0.01%	0.03%
过去六个月	1.13%	0.05%	1.32%	0.02%	-0.19%	0.03%
过去一年	3.19%	0.04%	3.19%	0.02%	0.00%	0.02%
过去三年	8.13%	0.04%	9.46%	0.02%	-1.33%	0.02%
自基金合同生效日起至今	9.05%	0.04%	10.02%	0.03%	-0.97%	0.01%
汇添富中短债 E						
阶段	份额净值增长率①	份额净值增长率标准差②	业绩比较基准收益率③	业绩比较基准收益率标准差④	①-③	②-④
过去三个月	0.84%	0.05%	0.80%	0.02%	0.04%	0.03%
过去六个月	1.23%	0.05%	1.32%	0.02%	-0.09%	0.03%
过去一年	3.44%	0.04%	3.19%	0.02%	0.25%	0.02%
自基金合同生效日起至今	8.10%	0.04%	9.06%	0.02%	-0.96%	0.02%

3.2.2 自基金合同生效以来基金份额累计净值增长率变动及其与同期业绩比较基准收益率变动的比较

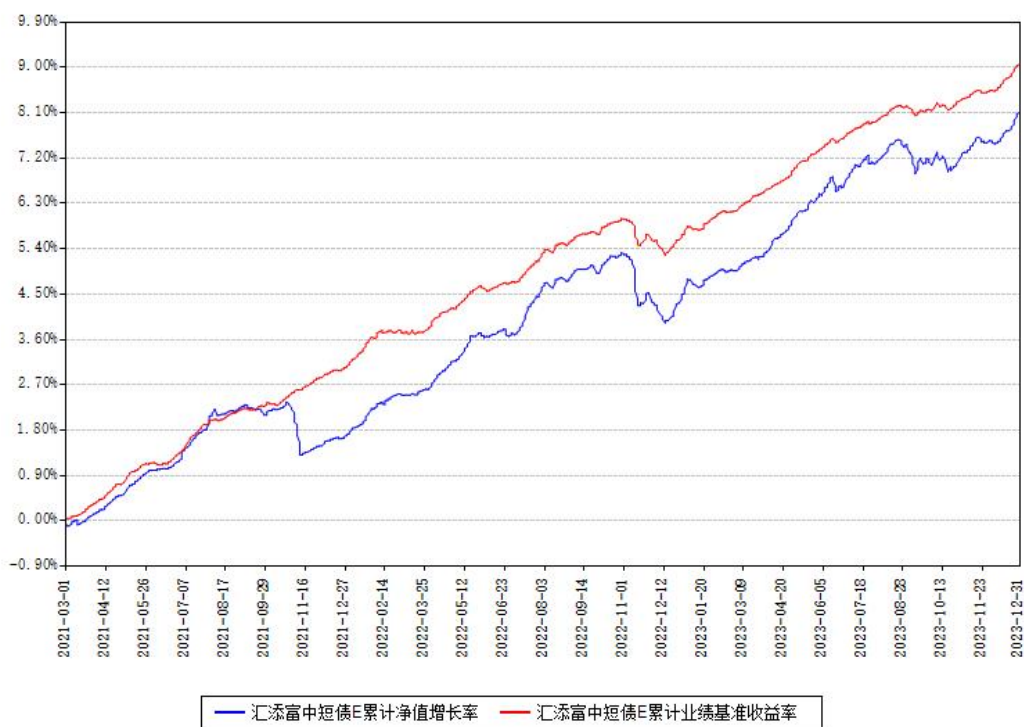
汇添富中短债A累计净值增长率与同期业绩基准收益率对比图



汇添富中短债C累计净值增长率与同期业绩基准收益率对比图



汇添富中短债E累计净值增长率与同期业绩基准收益率对比图



注：本基金建仓期为本《基金合同》生效之日（2020年04月09日）起6个月，建仓期结束时各项资产配置比例符合合同约定。

本基金于2021年2月26日新增E类份额，新增份额自实际有资产之日起披露业绩数据。

§ 4 管理人报告

4.1 基金经理（或基金经理小组）简介

姓名	职务	任本基金的基金经理期限		证券从业年限（年）	说明
		任职日期	离任日期		
徐光	本基金的基金经理	2020年04月09日	-	11	国籍：中国。 学历：美国伊利诺伊理工学院金融学硕士。从业资格：证券投资基金从业资格。 从业经历：2012年12月加入汇添富基金管理股份有限公司

					<p>司，历任债券交易员、高级债券交易员。2018 年 8 月 21 日至今任汇添富季季红定期开放债券型证券投资基金的基金经理。2018 年 8 月 21 日至 2020 年 3 月 23 日任汇添富鑫泽定期开放债券型发起式证券投资基金的基金经理。2018 年 9 月 28 日至今任汇添富高息债债券型证券投资基金的基金经理。2018 年 9 月 28 日至今任汇添富年年利定期开放债券型证券投资基金的基金经理。2018 年 9 月 28 日至 2020 年 9 月 1 日任汇添富鑫成定期开放债券型发起式证券投资基金的基金经理。2018 年 12 月 24 日至 2020 年 3 月 23 日任汇添富丰润中短债债</p>
--	--	--	--	--	--

					<p>券型证券投资基金的基金经理。</p> <p>2019 年 2 月 22 日至 2020 年 6 月 3 日任汇添富 AAA 级信用纯债债券型证券投资基金的基金经理。2019 年 3 月 15 日至今任汇添富增强收益债券型证券投资基金的基金经理。</p> <p>2020 年 3 月 30 日至 2022 年 1 月 7 日任汇添富鑫福债券型证券投资基金的基金经理。</p> <p>2020 年 4 月 9 日至今任汇添富中短债债券型证券投资基金的基金经理。</p> <p>2020 年 7 月 8 日至今任汇添富双利增强债券型证券投资基金的基金经理。2022 年 11 月 25 日至今任汇添富稳健添利定期开放债券型证券投资基金的基金经理。</p>
何旻	本基金的基	2022 年 06	-	25	国籍：中国。

	金经理	月 09 日		<p>学历：英国伦敦政治经济学院金融经济学硕士。</p> <p>从业资格：证券投资基金从业资格，CFA，FRM。</p> <p>从业经历：曾任国泰基金管理有限公司行业研究员、综合研究小组负责人、基金经理助理、基金经理，固定收益部负责人；金元比联基金管理有限公司基金经理。2011 年 1 月加入汇添富资产管理（香港）有限公司，2012 年 2 月 17 日至今任汇添富人民币债券基金的基金经理。2012 年 8 月加入汇添富基金管理股份有限公司。2013 年 11 月 22 日至今任汇添富安心中国债券型证券投资基金的基金经理。2014 年 1 月 21 日至 2019 年 8 月 28 日任汇</p>
--	-----	--------	--	--

					<p>添富 6 月红添利定期开放债券型证券投资基金的基金经理。2016 年 3 月 11 日至 2019 年 8 月 28 日任汇添富盈鑫灵活配置混合型证券投资基金的基金经理。2017 年 4 月 20 日至 2022 年 9 月 2 日任汇添富精选美元债券型证券投资基金的基金经理。2017 年 7 月 24 日至 2019 年 8 月 28 日任汇添富添福吉祥混合型证券投资基金的基金经理。2017 年 9 月 6 日至 2019 年 8 月 28 日任汇添富盈润混合型证券投资基金的基金经理。2017 年 9 月 29 日至 2019 年 8 月 28 日任汇添富弘安混合型证券投资基金的基金经理。2018 年 7 月 5 日至 2021 年 8 月 3 日</p>
--	--	--	--	--	--

					<p>任汇添富 3 年封闭运作战略配售灵活配置混合型证券投资基金（LOF）的基金经理。2019 年 4 月 15 日至 2023 年 3 月 2 日任汇添富中债 1-3 年国开行债券指数证券投资基金的基金经理。2019 年 6 月 19 日至 2020 年 7 月 8 日任汇添富中债 1-3 年农发行债券指数证券投资基金的基金经理。2020 年 1 月 14 日至今任汇添富中债 7-10 年国开行债券指数证券投资基金的基金经理。2021 年 8 月 3 日至 2022 年 6 月 9 日任汇添富核心精选灵活配置混合型证券投资基金（LOF）的基金经理。2021 年 8 月 17 日至 2022 年 11 月 4 日任汇添富鑫利定期开放</p>
--	--	--	--	--	--

					<p>债券型发起式证券投资基金的基金经理。2021 年 10 月 11 日至 2022 年 11 月 4 日任汇添富鑫成定期开放债券型发起式证券投资基金的基金经理。2021 年 10 月 15 日至今任汇添富彭博中国政策性银行债券 1-3 年指数证券投资基金的基金经理。2022 年 4 月 29 日至今任汇添富利率债债券型证券投资基金的基金经理。2022 年 6 月 9 日至今任汇添富中短债债券型证券投资基金的基金经理。2022 年 11 月 9 日至今任汇添富中债 1-5 年政策性金融债指数证券投资基金的基金经理。2022 年 11 月 30 日至今任汇添富鑫润纯债债券型证券投资</p>
--	--	--	--	--	--

					基金的基金经理。2022 年 12 月 7 日至今任汇添富鑫悦纯债债券型证券投资基金的基金经理。2023 年 1 月 17 日至今任汇添富丰和纯债债券型证券投资基金的基金经理。2023 年 8 月 30 日至今任汇添富稳裕 30 天滚动持有债券型证券投资基金的基金经理。
--	--	--	--	--	---

注:1、基金的首任基金经理,其“任职日期”为基金合同生效日,其“离任日期”为根据公司决议确定的解聘日期;

2、非首任基金经理,其“任职日期”和“离任日期”分别指根据公司决议确定的聘任日期和解聘日期;

3、证券从业的含义遵从行业协会相关规定。

4.1.1 期末兼任私募资产管理计划投资经理的基金经理同时管理的产品情况

注:截至本报告期末,本基金的基金经理不存在兼任私募资产管理计划投资经理的情况。

4.2 报告期内本基金运作遵规守信情况说明

本基金管理人在本报告期内遵守《中华人民共和国证券投资基金法》及其他相关法律法规、证监会规定和本基金合同的约定,本着诚实信用、勤勉尽责的原则管理和运用基金资产,在严格控制风险的基础上,为基金份额持有人谋求最大利益。本基金无重大违法、违规行为,本基金投资运作符合有关法规及基金合同的约定。

4.3 公平交易专项说明

4.3.1 公平交易制度的执行情况

本基金管理人通过建立事前、事中和事后全程嵌入式的管控模式,保障公平交易制度

的执行和实现。具体情况如下：

一、本基金管理人建立了内部公平交易管理规范 and 流程，公平交易管控覆盖公司所有业务类型、投资策略、投资品种，以及投资授权、研究分析、投资决策、交易执行等投资管理活动相关的各个环节。

二、本着“时间优先、价格优先”的原则，对同一证券有相同交易需求的投资组合采用交易系统内的公平交易模块，实现事中交易执行层面的公平管控。

三、对不同投资组合进行同向交易价差分析，具体方法为：在不同时间窗口（日内、3 日内、5 日内）下，对不同组合同一证券同向交易的平均价差率进行 T 检验。对于未通过 T 检验的交易，再根据同向交易占比、交易价格、交易频率、交易数量和交易时间等进行具体分析，进一步判断是否存在重大利益输送的可能性。

四、对于反向交易，根据交易顺序、交易时间窗口跨度、交易价格、交易数量等综合判断交易是否涉及利益输送。

综上，本基金管理人通过事前的制度规范、事中的监控和事后的分析评估，严格执行了公平交易制度，公平对待旗下各投资组合。本报告期内，未出现违反公平交易制度的情况。

4.3.2 异常交易行为的专项说明

本报告期内，本基金未出现异常交易的情况。

本报告期内，本基金管理人管理的所有投资组合参与的交易所公开竞价同日反向交易成交较少的单边交易量超过该证券当日成交量的 5% 的情况有 6 次，投资组合因投资策略与其他组合发生反向交易。基金管理人事前严格根据内部规定进行管控，事后对交易时点、交易数量、交易价差等多方面进行综合分析，未发现导致不公平交易和利益输送的异常交易行为。

此外，为防范基金经理兼任私募资产管理计划投资经理的潜在利益冲突，本基金管理人从投资指令、交易行为、交易监测等多方面，对兼任组合进行监控管理和分析评估。本报告期内兼任组合未出现违反公平交易或异常交易的情况。

4.4 报告期内基金的投资策略和运作分析

四季度，需求不足仍是经济的主要矛盾。在生产向上的背景下，价格仍面临一定压力。出口数量回升，但价格持续负增长，可能会拖累企业利润的改善。居民收入和信心的恢复需要时间。

货币市场流动性在年底显著改善，存单价格回落带动中短端收益率快速修复。长端利

率回到三季度的低点，超长债利率创下新低。城投热情蔓延至城农商行的二永债，信用债资产荒行情还在继续。

报告期内，本基金债券部分配置以高等级信用债为主，降低了金融债的配置，提高了产业债的仓位。

4.5 报告期内基金的业绩表现

本报告期汇添富中短债 A 类份额净值增长率为 0.89%，同期业绩比较基准收益率为 0.80%。本报告期汇添富中短债 C 类份额净值增长率为 0.79%，同期业绩比较基准收益率为 0.80%。本报告期汇添富中短债 E 类份额净值增长率为 0.84%，同期业绩比较基准收益率为 0.80%。

4.6 报告期内基金持有人数或基金资产净值预警情形的说明

无。

§ 5 投资组合报告

5.1 报告期末基金资产组合情况

序号	项目	金额（元）	占基金总资产的比例（%）
1	权益投资	—	—
	其中：股票	—	—
2	基金投资	—	—
3	固定收益投资	7,075,481,477.95	99.44
	其中：债券	7,025,265,793.02	98.74
	资产支持证券	50,215,684.93	0.71
4	贵金属投资	—	—
5	金融衍生品投资	—	—
6	买入返售金融资产	—	—
	其中：买断式回购的买入返售金融资产	—	—
7	银行存款和结算备付金合计	28,980,913.06	0.41
8	其他资产	10,550,319.62	0.15
9	合计	7,115,012,710.63	100.00

5.2 报告期末按行业分类的股票投资组合

5.2.1 报告期末按行业分类的境内股票投资组合

注：本基金报告期末未投资境内股票。

5.2.2 报告期末按行业分类的港股通投资股票投资组合

注：本基金本报告期末未持有港股通投资股票。

5.3 期末按公允价值占基金资产净值比例大小排序的股票投资明细

5.3.1 报告期末按公允价值占基金资产净值比例大小排序的前十名股票投资明细

注：本基金本报告期末未持有股票。

5.4 报告期末按债券品种分类的债券投资组合

序号	债券品种	公允价值（元）	占基金资产净值比例（%）
1	国家债券	-	-
2	央行票据	-	-
3	金融债券	4,086,334,174.21	79.26
	其中：政策性金融债	282,796,008.20	5.49
4	企业债券	1,020,622,332.92	19.80
5	企业短期融资券	-	-
6	中期票据	1,818,484,169.13	35.27
7	可转债（可交换债）	-	-
8	同业存单	99,825,116.76	1.94
9	地方政府债	-	-
10	其他	-	-
11	合计	7,025,265,793.02	136.26

5.5 报告期末按公允价值占基金资产净值比例大小排序的前五名债券投资明细

序号	债券代码	债券名称	数量（张）	公允价值 （元）	占基金资产 净值比例 （%）
1	2122020	21 工银租赁 债 01	3,000,000	308,215,934 .43	5.98
2	2028018	20 交通银行 二级	2,900,000	297,984,983 .61	5.78
3	2028033	20 建设银行 二级	2,600,000	269,647,704 .92	5.23
4	2028034	20 浦发银行 二级 03	2,300,000	238,669,466 .67	4.63
5	102281296	22 光大控股 MTN001	2,100,000	214,530,354 .10	4.16

5.6 报告期末按公允价值占基金资产净值比例大小排序的前十名资产支持证券投资明细

序号	证券代码	证券名称	数量（份）	公允价值 （元）	占基金资产 净值比例 （%）
1	261078	G 天成 1A2	500,000	50,215,684. 93	0.97

5.7 报告期末按公允价值占基金资产净值比例大小排序的前五名贵金属投资明细

注：本基金本报告期末未持有贵金属投资。

5.8 报告期末按公允价值占基金资产净值比例大小排序的前五名权证投资明细

注：本基金本报告期末未持有权证投资。

5.9 报告期末本基金投资的股指期货交易情况说明

注:本基金本报告期末投资股指期货。

5.10 报告期末本基金投资的国债期货交易情况说明

注:本基金本报告期末投资国债期货。

5.11 投资组合报告附注

5.11.1

本基金投资的前十名证券的发行主体中,交通银行股份有限公司、中国建设银行股份有限公司、上海浦东发展银行股份有限公司、华泰证券股份有限公司、东莞银行股份有限公司、长沙银行股份有限公司、农银金融租赁有限公司、华夏金融租赁有限公司出现在报告编制日前一年内受到监管部门公开谴责、处罚的情况。本基金对上述主体发行的相关证券的投资决策程序符合相关法律法规及基金合同的要求。

5.11.2

本基金投资的前十名股票没有超出基金合同规定的备选股票库。

5.11.3 其他资产构成

序号	名称	金额(元)
1	存出保证金	74,334.52
2	应收证券清算款	-
3	应收股利	-
4	应收利息	-
5	应收申购款	10,475,985.10
6	其他应收款	-
7	待摊费用	-
8	其他	-
9	合计	10,550,319.62

5.11.4 报告期末持有的处于转股期的可转换债券明细

注:本基金本报告期末未持有处于转股期的可转换债券。

5.11.5 报告期末前十名股票中存在流通受限情况的说明

注:本基金本报告期末未持有股票。

§ 6 开放式基金份额变动

单位：份

项目	汇添富中短债 A	汇添富中短债 C	汇添富中短债 E
本报告期期初基金份额总额	5,650,239,271.53	67,195,202.02	114,189,791.60
本报告期基金总申购份额	999,060,471.04	17,318,749.12	149,528,755.40
减：本报告期基金总赎回份额	1,990,999,356.96	16,259,671.40	146,415,938.28
本报告期基金拆分变动份额	-	-	-
本报告期期末基金份额总额	4,658,300,385.61	68,254,279.74	117,302,608.72

注：总申购份额含红利再投、转换入份额，总赎回份额含转换出份额。

§ 7 基金管理人运用固有资金投资本基金情况

7.1 基金管理人持有本基金份额变动情况

注：本基金的基金管理人本报告期末未运用固有资金投资本基金。

7.2 基金管理人运用固有资金投资本基金交易明细

注：本基金的基金管理人本报告期末未运用固有资金投资本基金。

§ 8 影响投资者决策的其他重要信息

8.1 报告期内单一投资者持有基金份额比例达到或者超过 20%的情况

注：无

8.2 影响投资者决策的其他重要信息

无。

§ 9 备查文件目录

9.1 备查文件目录

- 1、中国证监会批准汇添富中短债债券型证券投资基金募集的文件；
- 2、《汇添富中短债债券型证券投资基金基金合同》；
- 3、《汇添富中短债债券型证券投资基金托管协议》；
- 4、基金管理人业务资格批件、营业执照；

5、报告期内汇添富中短债债券型证券投资基金在规定报刊上披露的各项公告；

6、中国证监会要求的其他文件。

9.2 存放地点

上海市黄浦区外马路 728 号

汇添富基金管理股份有限公司

9.3 查阅方式

投资者可于本基金管理人办公时间预约查阅，或登录基金管理人网站 www.99fund.com 查阅，还可拨打基金管理人客户服务中心电话：400-888-9918 查询相关信息。

汇添富基金管理股份有限公司

2024 年 01 月 22 日