
天弘弘择短债债券型证券投资基金

2023年第4季度报告

2023年12月31日

基金管理人:天弘基金管理有限公司

基金托管人:中国银行股份有限公司

报告送出日期:2024年01月22日

§1 重要提示

基金管理人的董事会及董事保证本报告所载资料不存在虚假记载、误导性陈述或重大遗漏，并对其内容的真实性、准确性和完整性承担个别及连带责任。

基金托管人中国银行股份有限公司根据本基金合同规定，于2024年01月18日复核了本报告中的财务指标、净值表现和投资组合报告等内容，保证复核内容不存在虚假记载、误导性陈述或者重大遗漏。

基金管理人承诺以诚实信用、勤勉尽责的原则管理和运用基金资产，但不保证基金一定盈利。

基金的过往业绩并不代表其未来表现。投资有风险，投资者在作出投资决策前应仔细阅读本基金的招募说明书。

本报告中财务资料未经审计。

本报告期自2023年10月01日起至2023年12月31日止。

§2 基金产品概况

基金简称	天弘弘择短债		
基金主代码	007823		
基金运作方式	契约型开放式		
基金合同生效日	2019年08月20日		
报告期末基金份额总额	5,337,927,125.23份		
投资目标	通过投资短期债券，在严格控制风险和保持较高流动性的前提下为投资人获取稳健回报。		
投资策略	主要投资策略有：资产配置策略、债券类金融工具投资策略、资产支持证券投资策略。		
业绩比较基准	中债新综合全价（1年以下）指数收益率		
风险收益特征	本基金是债券型证券投资基金，其预期风险和预期收益水平高于货币市场基金，低于混合型基金和股票型基金。		
基金管理人	天弘基金管理有限公司		
基金托管人	中国银行股份有限公司		
下属分级基金的基金简称	天弘弘择短债 A	天弘弘择短债 C	天弘弘择短债 D
下属分级基金的交易代码	007823	007824	020374
报告期末下属分级基金的份额总	857,730,484.91	4,478,011,225.7	2,185,414.56份

额	份	6份	
---	---	----	--

§3 主要财务指标和基金净值表现

3.1 主要财务指标

单位：人民币元

主要财务指标	报告期(2023年10月01日 - 2023年12月31日)		
	天弘弘择短债A	天弘弘择短债C	天弘弘择短债D
1.本期已实现收益	6,332,991.72	25,198,069.77	897.22
2.本期利润	7,253,963.99	29,116,251.59	2,942.61
3.加权平均基金份额本期利润	0.0072	0.0064	0.0019
4.期末基金资产净值	975,270,808.86	5,037,674,819.31	2,483,607.41
5.期末基金份额净值	1.1370	1.1250	1.1364

注：1、所述基金业绩指标不包括持有人认购或交易基金的各项费用（例如，开放式基金的申购赎回费等），计入费用后实际收益水平要低于所列数字。

2、本期已实现收益指基金本期利息收入、投资收益、其他收入（不含公允价值变动收益）扣除相关费用和信用减值损失后的余额，本期利润为本期已实现收益加上本期公允价值变动收益。

3、本基金自2023年12月19日起增设天弘弘择短债D基金份额。天弘弘择短债D基金份额的首次确认日为2023年12月22日，增设当期的相关数据和指标按实际存续期计算。

3.2 基金净值表现

3.2.1 基金份额净值增长率及其与同期业绩比较基准收益率的比较

天弘弘择短债A净值表现

阶段	净值增长率①	净值增长率标准差②	业绩比较基准收益率③	业绩比较基准收益率标准差④	①-③	②-④
过去三个月	0.62%	0.01%	0.57%	0.02%	0.05%	-0.01%
过去六个月	1.11%	0.01%	0.76%	0.01%	0.35%	0.00%
过去一年	2.39%	0.01%	1.72%	0.01%	0.67%	0.00%
过去三年	8.12%	0.01%	5.05%	0.01%	3.07%	0.00%
自基金合同	13.70%	0.01%	7.26%	0.01%	6.44%	0.00%

生效日起至 今						
------------	--	--	--	--	--	--

天弘弘择短债C净值表现

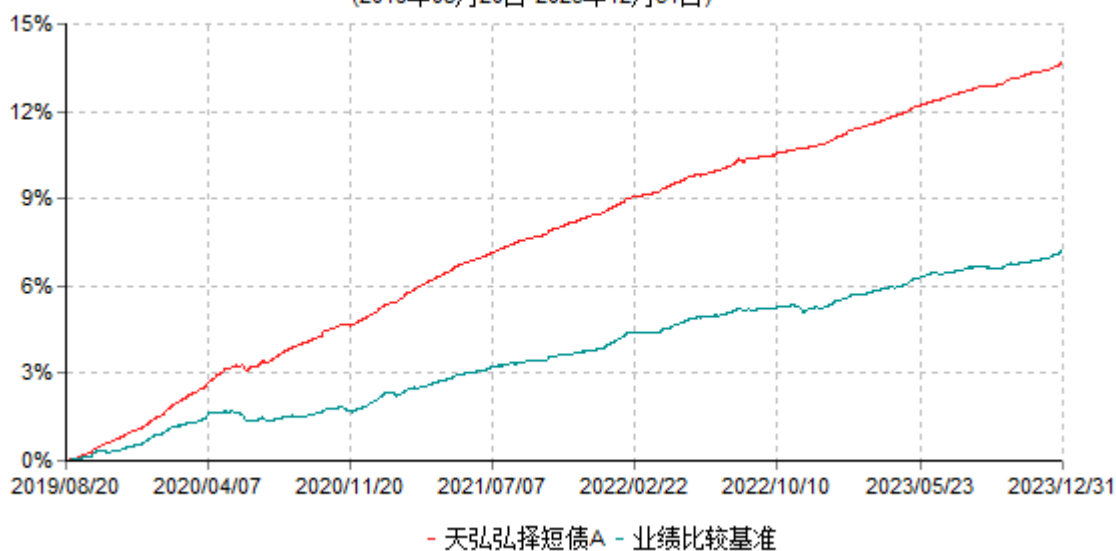
阶段	净值增长率①	净值增长率标准差②	业绩比较基准收益率③	业绩比较基准收益率标准差④	①-③	②-④
过去三个月	0.58%	0.01%	0.57%	0.02%	0.01%	-0.01%
过去六个月	1.01%	0.01%	0.76%	0.01%	0.25%	0.00%
过去一年	2.17%	0.01%	1.72%	0.01%	0.45%	0.00%
过去三年	7.36%	0.01%	5.05%	0.01%	2.31%	0.00%
自基金合同生效日起至 今	12.50%	0.01%	7.26%	0.01%	5.24%	0.00%

天弘弘择短债D净值表现

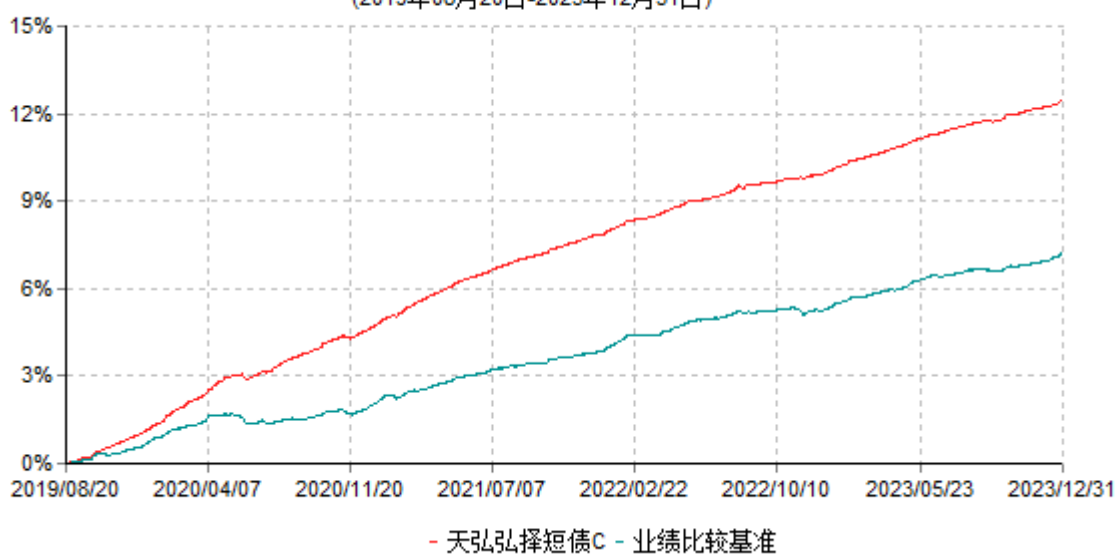
阶段	净值增长率①	净值增长率标准差②	业绩比较基准收益率③	业绩比较基准收益率标准差④	①-③	②-④
自基金份额首次确认日起至 至今	0.09%	0.02%	0.17%	0.01%	-0.08%	0.01%

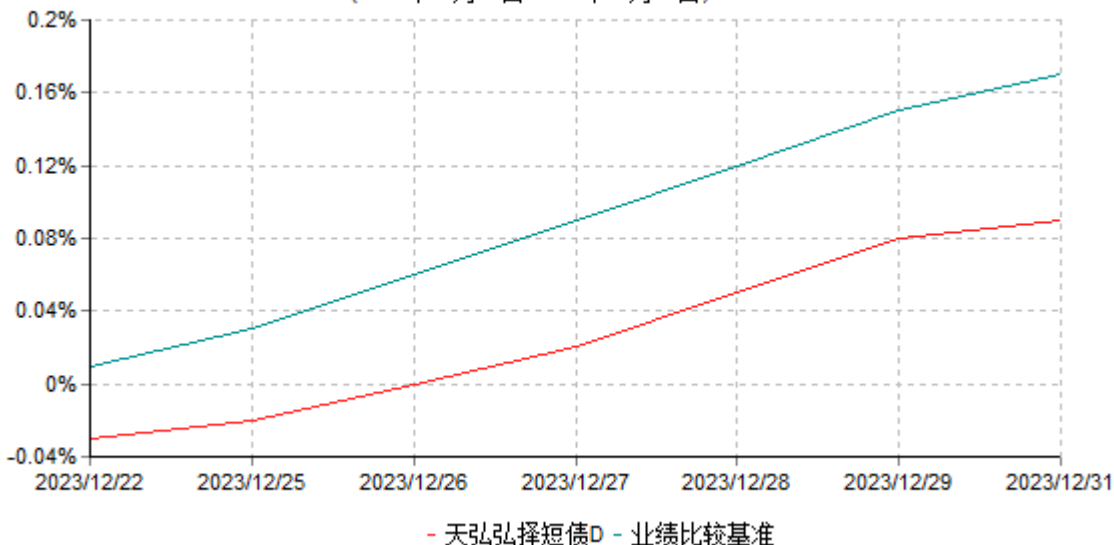
3.2.2 自基金合同生效以来基金累计净值增长率变动及其与同期业绩比较基准收益率变动的比较

天弘弘择短债A累计净值增长率与业绩比较基准收益率历史走势对比图
(2019年08月20日-2023年12月31日)



天弘弘择短债C累计净值增长率与业绩比较基准收益率历史走势对比图
(2019年08月20日-2023年12月31日)



天弘弘择短债D累计净值增长率与业绩比较基准收益率历史走势对比图
(2023年12月22日-2023年12月31日)

- 注：1、本基金合同于2019年08月20日生效。
2、本报告期内，本基金的各项投资比例达到基金合同约定的各项比例要求。
3、本基金自2023年12月19日起增设天弘弘择短债D基金份额。天弘弘择短债D基金份额的首次确认日为2023年12月22日。

§4 管理人报告

4.1 基金经理（或基金经理小组）简介

姓名	职务	任本基金的基金经理期限		证券从业年限	说明
		任职日期	离任日期		
王昌俊	本基金基金经理	2019年08月	-	16年	男，数学硕士。历任安信证券股份有限公司固定收益分析师、光大永明人寿保险有限公司高级投资经理、光大永明资产管理股份有限公司投资管理总部董事总经理、先锋基金管理有限公司固定收益总监。2017年7月加盟本公司。

- 注：1、上述任职日期/离任日期根据本基金管理人对外披露的任免日期填写。
2、证券从业的含义遵从《证券投资基金经营机构董事、监事、高级管理人员及从业人员监督管理办法》的相关规定。

4.2 管理人对报告期内本基金运作合规守信情况的说明

本基金按照国家法律法规及基金合同的相关约定进行操作，不存在违法违规及未履行基金合同承诺的情况。

4.3 公平交易专项说明

4.3.1 公平交易制度的执行情况

公平交易的执行情况包括：建立统一的研究平台和公共信息平台，保证各组合得到公平的投资资讯；公平对待不同投资组合，禁止各投资组合之间进行以利益输送为目的的投资交易活动；在保证各投资组合投资决策相对独立性的同时，严格执行授权审批程序；实行集中交易制度和公平交易分配制度；建立不同投资组合投资信息的管理及保密制度，保证不同投资组合经理之间的重大非公开投资信息的相互隔离；加强对投资交易行为的监察稽核力度，建立有效的异常交易行为日常监控和分析评估体系等。

报告期内，公司公平交易程序运作良好，未出现异常情况；场外、网下业务公平交易制度执行情况良好，未出现异常情况。

公司对旗下各投资组合的交易行为进行监控和分析，对各投资组合不同时间窗口（1日、3日、5日）内的同向交易的溢价金额与溢价率进行了T检验，未发现违反公平交易原则的异常交易。

本报告期内，未出现违反公平交易制度的情况，公司旗下各基金不存在因非公平交易等导致的利益输送行为，公平交易制度的整体执行情况良好。

4.3.2 异常交易行为的专项说明

本报告期内，本公司所有投资组合参与的交易所公开竞价交易中，同日反向交易成交较少的单边交易量超过该证券当日成交量的5%的交易次数为2次，投资组合经理因投资组合的投资策略而发生同日反向交易，未导致不公平交易和利益输送。

4.4 报告期内基金的投资策略和运作分析

2023年3季度的地方债集中发行对银行体系流动性形成了较大的冲击，基于中期内财政存款有进有出的考虑，央行更多的以短期工具应对流动性冲击，总量上看是足够的，但是在结构上或存在一定问题，主要体现在两个方面：一是银行体系的超储过于依赖于央行的短期工具，根据我们的测算，OMO占超储的比例最高超过90%，这意味着银行日常面临巨大的流动性吞吐压力，如果央行的态度是不明确的，银行会增加预防性的储备，同时加大长负债的吸收力度；二是在流动性的分布上，中小银行的压力更大，根据我们的测算，中小银行向市场和央行借入的短期资金一度超过了其超储规模。在这个基础上，同时叠加跨年因素，我们看到货币市场利率曲线开始上行并变得极为平坦，甚至出现了倒挂，1年存单价格持续高于MLF利率，3M存单价格则高于1年存单价格。这种结构性问题的解决需要央行向银行体系释放长期流动性，并有必要向中小行倾斜，11月份和12

月份我们看到了央行加大了MLF的投放力度，合计增加投放1.4万亿，这极大的缓解了银行体系的结构流动性压力，同时前期上收的财政存款开始陆续投放，银行体系流动性总量上变得更加充裕，结构也得到了有效地改善，年末货币市场利率开始出现下行，这符合我们的认知和预判。在这种认知下，我们的操作是看央行投放长期流动性或财政投放何时落地，财政跟踪难度较大，MLF是更重要的可跟踪事项。

4.5 报告期内基金的业绩表现

截至2023年12月31日，天弘弘择短债A基金份额净值为1.1370元，天弘弘择短债C基金份额净值为1.1250元，天弘弘择短债D基金份额净值为1.1364元。报告期内份额净值增长率天弘弘择短债A为0.62%，同期业绩比较基准增长率为0.57%；天弘弘择短债C为0.58%，同期业绩比较基准增长率为0.57%；天弘弘择短债D为0.09%，同期业绩比较基准增长率为0.17%。

4.6 报告期内基金持有人数或基金资产净值预警说明

本报告期内本基金管理人无应说明预警信息。

§5 投资组合报告

5.1 报告期末基金资产组合情况

序号	项目	金额(元)	占基金总资产的比例 (%)
1	权益投资	-	-
	其中：股票	-	-
2	基金投资	-	-
3	固定收益投资	6,561,533,644.70	99.42
	其中：债券	6,561,533,644.70	99.42
	资产支持证券	-	-
4	贵金属投资	-	-
5	金融衍生品投资	-	-
6	买入返售金融资产	-	-
	其中：买断式回购的买入返售金融资产	-	-
7	银行存款和结算备付金合计	27,100,977.02	0.41
8	其他资产	11,419,709.23	0.17
9	合计	6,600,054,330.95	100.00

5.2 报告期末按行业分类的股票投资组合

本基金本报告期末未持有股票。

5.3 报告期末按公允价值占基金资产净值比例大小排序的前十名股票投资明细

本基金本报告期末未持有股票。

5.4 报告期末按债券品种分类的债券投资组合

序号	债券品种	公允价值(元)	占基金资产净值比例(%)
1	国家债券	139,866,711.54	2.33
2	央行票据	-	-
3	金融债券	338,086,826.50	5.62
	其中：政策性金融债	338,086,826.50	5.62
4	企业债券	-	-
5	企业短期融资券	5,708,323,196.80	94.89
6	中期票据	375,256,909.86	6.24
7	可转债（可交换债）	-	-
8	同业存单	-	-
9	其他	-	-
10	合计	6,561,533,644.70	109.08

5.5 报告期末按公允价值占基金资产净值比例大小排序的前五名债券投资明细

序号	债券代码	债券名称	数量（张）	公允价值(元)	占基金资产净值比例(%)
1	210202	21国开02	2,300,000	236,768,553.42	3.94
2	012381780	23赣国资SCP004	1,500,000	152,495,163.93	2.54
3	012382219	23常德经建SCP002	1,400,000	142,269,224.04	2.37
4	012382567	23亦庄投资SCP003	1,400,000	141,444,142.08	2.35
5	042380567	23桂交投CP007	1,200,000	120,830,950.82	2.01

5.6 报告期末按公允价值占基金资产净值比例大小排序的前十名资产支持证券投资明细

本基金本报告期末未持有资产支持证券。

5.7 报告期末按公允价值占基金资产净值比例大小排序的前五名贵金属投资明细

本基金本报告期末未持有贵金属。

5.8 报告期末按公允价值占基金资产净值比例大小排序的前五名权证投资明细

本基金本报告期末未持有权证。

5.9 报告期末本基金投资的股指期货交易情况说明

本基金本报告期末未持有股指期货。

5.10 报告期末本基金投资的国债期货交易情况说明

本基金本报告期末未持有国债期货。

5.11 投资组合报告附注

5.11.1 本报告期内未发现基金投资的前十名证券的发行主体被监管部门立案调查，未发现在报告编制日前一年内受到公开谴责、处罚。

5.11.2 本基金本报告期末持有股票，故不存在所投资的前十名股票中超出基金合同规定之备选股票库的情况。

5.11.3 其他资产构成

序号	名称	金额(元)
1	存出保证金	-
2	应收证券清算款	-
3	应收股利	-
4	应收利息	-
5	应收申购款	11,419,709.23
6	其他应收款	-
7	其他	-
8	合计	11,419,709.23

5.11.4 报告期末持有的处于转股期的可转换债券明细

本基金本报告期末未持有处于转股期的可转换债券。

5.11.5 报告期末前十名股票中存在流通受限情况的说明

本基金本报告期末未持有股票。

5.11.6 投资组合报告附注的其他文字描述部分

由于四舍五入的原因，分项之和与合计项之间可能存在尾差。

§6 开放式基金份额变动

单位：份

	天弘弘择短债A	天弘弘择短债C	天弘弘择短债D
报告期期初基金份额总额	1,461,530,286.04	4,609,663,761.60	-
报告期期间基金总申购份额	171,005,268.25	607,381,540.91	2,185,414.56
减：报告期期间基金总赎回份额	774,805,069.38	739,034,076.75	-
报告期期间基金拆分变动份额（份额减少以“-”填列）	-	-	-
报告期期末基金份额总额	857,730,484.91	4,478,011,225.76	2,185,414.56

§7 基金管理人运用固有资金投资本基金情况**7.1 基金管理人持有本基金份额变动情况**

本报告期基金管理人未持有本基金份额。

7.2 基金管理人运用固有资金投资本基金交易明细

本报告期基金管理人未运用固有资金投资本基金。

§8 影响投资者决策的其他重要信息**8.1 报告期内单一投资者持有基金份额比例达到或超过20%的情况**

本报告期内，本基金未出现单一投资者持有基金份额比例达到或超过本基金总份额20%的情况。

8.2 影响投资者决策的其他重要信息

本报告期内，高阳先生担任公司总经理，韩歆毅先生不再代任公司总经理，具体信息请参见基金管理人在规定媒介披露的《天弘基金管理有限公司关于高级管理人员变更的公告》。

本报告期内，基金管理人根据法律法规及《基金合同》等法律文件的相关规定，与基金托管人协商一致，决定自2023年12月19日起，增设本基金D类基金份额、调低本基金C类基金份额销售服务费并相应修改法律文件。具体信息请参见基金管理人在规定媒介披露的《天弘基金管理有限公司关于天弘弘择短债债券型证券投资基金增设份额、调低C类基金份额销售服务费并相应修改相关法律文件的公告》。

§9 备查文件目录

9.1 备查文件目录

- 1、中国证监会批准天弘弘择短债债券型证券投资基金募集的文件
- 2、天弘弘择短债债券型证券投资基金基金合同
- 3、天弘弘择短债债券型证券投资基金托管协议
- 4、天弘弘择短债债券型证券投资基金招募说明书
- 5、报告期内在指定报刊上披露的各项公告
- 6、中国证监会规定的其他文件

9.2 存放地点

天津市河西区马场道59号天津国际经济贸易中心A座16层

9.3 查阅方式

投资者可到基金管理人的办公场所及网站或基金托管人的住所免费查阅备查文件，在支付工本费后，可在合理时间内取得上述文件的复制件或复印件。

公司网站：www.thfund.com.cn

天弘基金管理有限公司
二〇二四年一月二十二日