

交银施罗德裕盈纯债债券型证券投资基金 2023 年第 4 季度报告

2023 年 12 月 31 日

基金管理人：交银施罗德基金管理有限公司

基金托管人：兴业银行股份有限公司

报告送出日期：2024 年 1 月 20 日

§ 1 重要提示

基金管理人的董事会及董事保证本报告所载资料不存在虚假记载、误导性陈述或重大遗漏，并对其内容的真实性、准确性和完整性承担个别及连带责任。

基金托管人兴业银行股份有限公司根据本基金合同规定，于 2024 年 01 月 19 日复核了本报告中的财务指标、净值表现和投资组合报告等内容，保证复核内容不存在虚假记载、误导性陈述或者重大遗漏。

基金管理人承诺以诚实信用、勤勉尽责的原则管理和运用基金资产，但不保证基金一定盈利。

基金的过往业绩并不代表其未来表现。投资有风险，投资者在作出投资决策前应仔细阅读本基金的招募说明书。

本报告中财务资料未经审计。

本报告期自 2023 年 10 月 01 日起至 12 月 31 日止。

§2 基金产品概况

基金简称	交银裕盈纯债债券		
基金主代码	519776		
基金运作方式	契约型开放式		
基金合同生效日	2016 年 11 月 4 日		
报告期末基金份额总额	8,296,083,297.32 份		
投资目标	本基金在严格控制风险和保持资产流动性的基础上，通过积极主动的投资管理，追求基金资产的长期稳健增值，力争实现超越业绩比较基准的投资回报。		
投资策略	本基金充分发挥基金管理人的研究优势，对宏观经济运行趋势、财政以及货币政策变化趋势作出分析和判断，对未来市场利率趋势及市场信用环境变化作出预测，动态调整大类金融资产比例，自上而下决定债券组合久期、期限结构、债券类别配置策略，在严谨深入的分析基础上，综合考虑不同债券品种的收益率水平、供求关系、信用风险的大小和流动性的好坏等影响因素，深入挖掘价值被低估的标的券种。		
业绩比较基准	中债综合全价指数		
风险收益特征	本基金是一只债券型基金，其风险与预期收益高于货币市场基金，低于混合型基金和股票型基金，属于证券投资基金中中等风险的品种。		
基金管理人	交银施罗德基金管理有限公司		
基金托管人	兴业银行股份有限公司		
下属分级基金的基金简称	交银裕盈纯债债券 A	交银裕盈纯债债券 C	交银裕盈纯债债券 券 D

下属分级基金的交易代码	519776	519777	020344
报告期末下属分级基金的份额总额	1,623,916,138.62 份	6,672,167,148.20 份	10.50 份

§3 主要财务指标和基金净值表现

3.1 主要财务指标

单位：人民币元

主要财务指标	报告期（2023 年 10 月 1 日-2023 年 12 月 31 日）		报告期（2023 年 12 月 25 日-2023 年 12 月 31 日）
	交银裕盈纯债债券 A	交银裕盈纯债债券 C	交银裕盈纯债债券 D
1. 本期已实现收益	11,429,383.71	44,618,178.75	-
2. 本期利润	13,514,372.90	54,520,615.46	0.02
3. 加权平均基金份额本期利润	0.0076	0.0079	0.0019
4. 期末基金资产净值	1,706,264,413.85	7,041,947,643.09	11.02
5. 期末基金份额净值	1.0507	1.0554	1.0495

注：1、上述基金业绩指标不包括持有人认购或交易基金的各项费用，计入费用后的实际收益水平要低于所列数字；

2、本期已实现收益指基金本期利息收入、投资收益、其他收入（不含公允价值变动收益）扣除相关费用和信用减值损失后的余额，本期利润为本期已实现收益加上本期公允价值变动收益。

3.2 基金净值表现

3.2.1 基金份额净值增长率及其与同期业绩比较基准收益率的比较

交银裕盈纯债债券 A

阶段	净值增长率①	净值增长率 标准差②	业绩比较基 准收益率③	业绩比较基 准收益率标 准差④	①-③	②-④
过去三个月	0.76%	0.04%	0.82%	0.04%	-0.06%	0.00%
过去六个月	1.19%	0.04%	0.83%	0.04%	0.36%	0.00%
过去一年	2.78%	0.04%	2.06%	0.04%	0.72%	0.00%
过去三年	8.05%	0.04%	4.74%	0.05%	3.31%	-0.01%

过去五年	14.87%	0.05%	6.04%	0.06%	8.83%	-0.01%
自基金合同生效起至今	25.90%	0.06%	4.73%	0.07%	21.17%	-0.01%

交银裕盈纯债债券 C

阶段	净值增长率①	净值增长率 标准差②	业绩比较基 准收益率③	业绩比较基 准收益率标 准差④	①-③	②-④
过去三个月	0.76%	0.04%	0.82%	0.04%	-0.06%	0.00%
过去六个月	1.18%	0.04%	0.83%	0.04%	0.35%	0.00%
过去一年	2.72%	0.04%	2.06%	0.04%	0.66%	0.00%
过去三年	7.11%	0.04%	4.74%	0.05%	2.37%	-0.01%
过去五年	12.93%	0.05%	6.04%	0.06%	6.89%	-0.01%
自基金合同生效起至今	24.45%	0.06%	4.73%	0.07%	19.72%	-0.01%

交银裕盈纯债债券 D

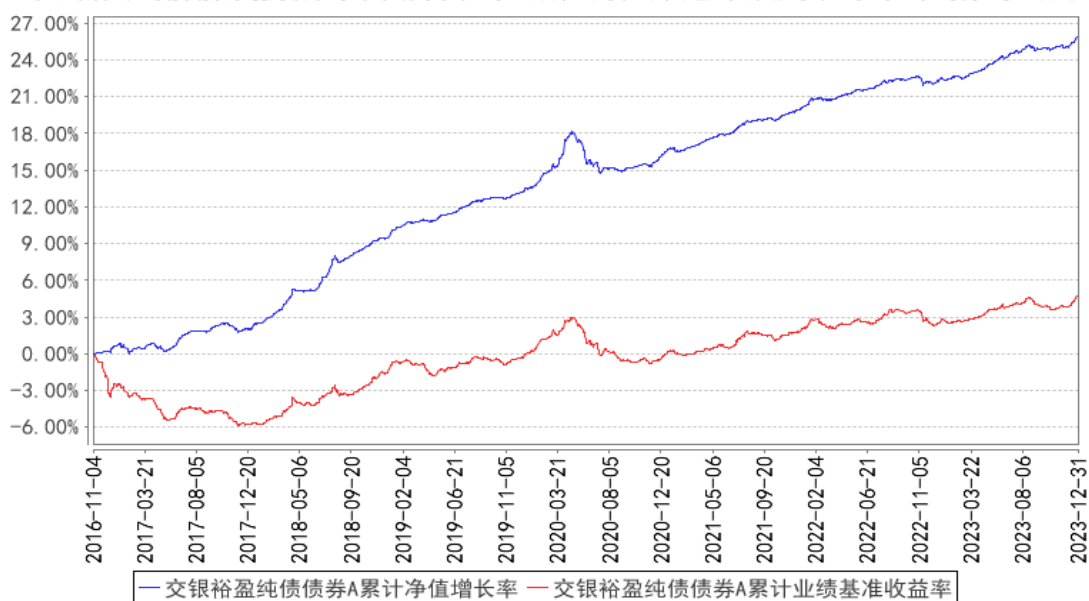
阶段	净值增长率①	净值增长率 标准差②	业绩比较基 准收益率③	业绩比较基 准收益率标 准差④	①-③	②-④
自基金合同生效起至今	0.19%	0.05%	0.29%	0.02%	-0.10%	0.03%

注：1、本基金业绩比较基准为中债综合全价指数。

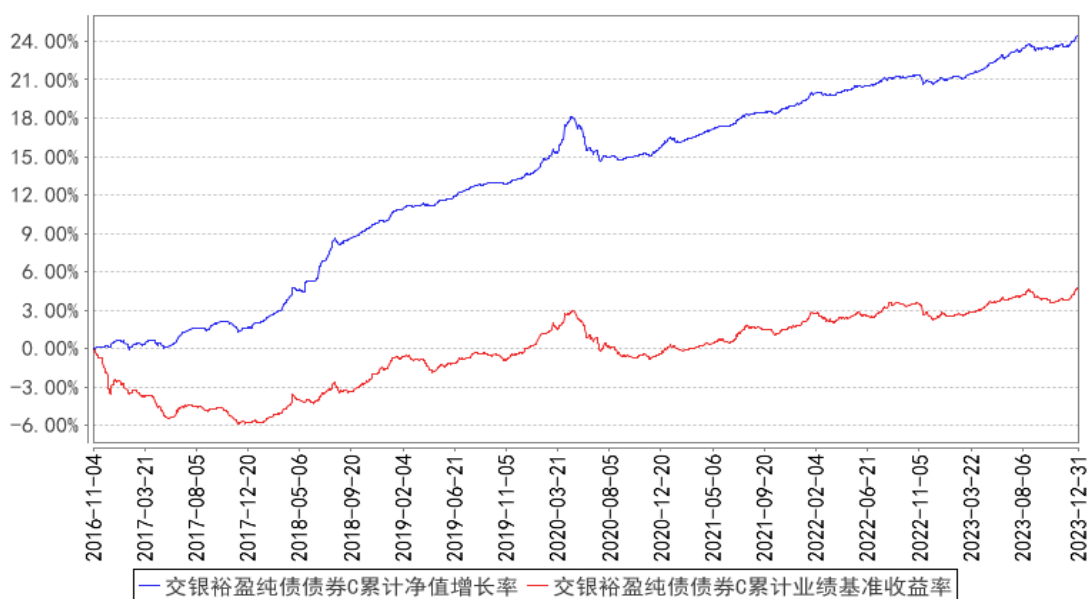
2、交银裕盈纯债债券 D 上述“自基金合同生效起至今”实际为“自基金份额类别首次确认起至今”，下同。

3.2.2 自基金合同生效以来基金累计净值增长率变动及其与同期业绩比较基准收益率变动的比较

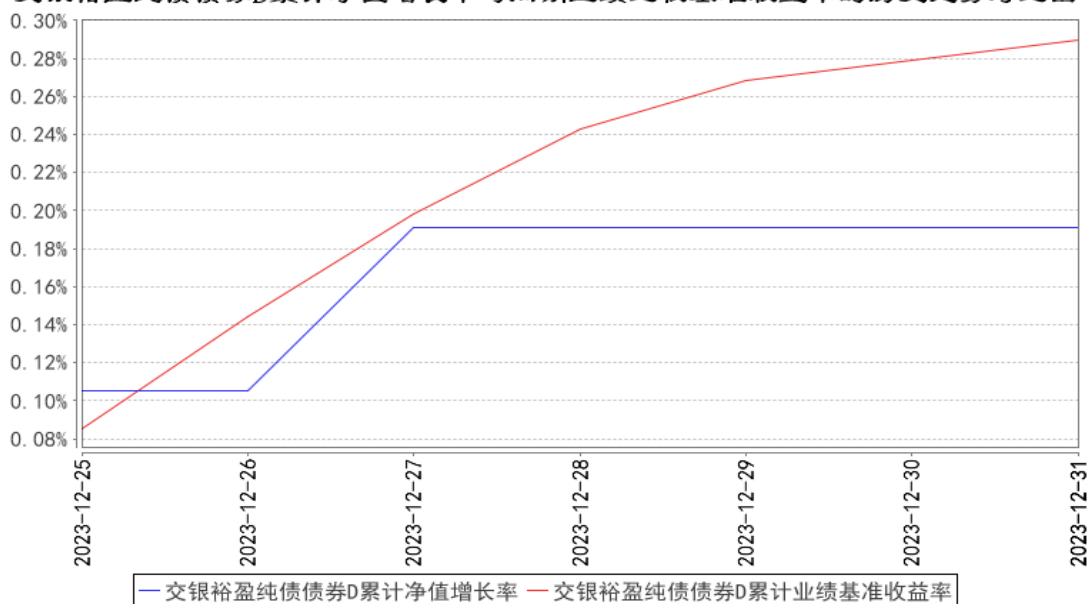
交银裕盈纯债债券A累计净值增长率与同期业绩比较基准收益率的历史走势对比图



交银裕盈纯债债券C累计净值增长率与同期业绩比较基准收益率的历史走势对比图



交银裕盈纯债债券D累计净值增长率与同期业绩比较基准收益率的历史走势对比图



注：1、本基金建仓期为自基金合同生效日起的 6 个月。截至建仓期结束，本基金各项资产配置比例符合基金合同及招募说明书有关投资比例的约定。

2、本基金自 2023 年 12 月 22 日起，开始销售 D 类份额，投资者提交的申购申请于 2023 年 12 月 25 日被确认并将有效份额登记在册。

§4 管理人报告

4.1 基金经理（或基金经理小组）简介

姓名	职务	任本基金的基金经理期限		证券从业年限	说明
		任职日期	离任日期		
于海颖	交银纯债债券发起、交银丰晟收益债券、交银裕泰两年定期开放债券、交银裕坤纯债一年定期开放债券、交银鸿光一年混合、交银鸿福六个月混	2022 年 11 月 12 日	-	17 年	于海颖女士，天津大学数量经济学硕士、经济学学士。历任北方国际信托投资股份有限公司固定收益研究员，光大保德信基金管理有限公司交易员、基金经理助理、基金经理，银华基金管理有限公司基金经理，五矿证券有限公司固定收益事业部投资管理部总经理。其中 2007 年 11 月 9 日至 2010 年 8 月 30 日任光大保德信货币市场基金基金经理，2008 年 10 月 29 日至 2010 年 8 月 30 日任光大保德信增利收益债券型证券投资基金基金经理，2011 年 6 月 28 日至 2013 年 6 月 16 日任银华永祥保本混合型证券投资基金基金经理，2011 年 8 月 2 日至 2014 年 4 月 24 日任银华货币市场证券投资基金基金经理，2012 年 8 月

	<p>合、交银鸿信一年持有期混合、交银鸿泰一年持有期混合、交银裕盈纯债债券、交银裕如纯债债券的基金经理，公司固定收益（公募）投资总监</p>				<p>9 日至 2014 年 10 月 7 日任银华纯债信用主题债券型证券投资基金（LOF）基金经理，2013 年 4 月 1 日至 2014 年 4 月 24 日任银华交易型货币市场基金基金经理，2013 年 8 月 7 日至 2014 年 10 月 7 日任银华信用四季红债券型证券投资基金基金经理，2013 年 9 月 18 日至 2014 年 10 月 7 日任银华信用季季红债券型证券投资基金基金经理，2014 年 5 月 8 日至 2014 年 10 月 7 日任银华信用债券型证券投资基金（LOF）基金经理。2016 年加入交银施罗德基金管理有限公司。2017 年 6 月 10 日至 2018 年 7 月 18 日担任交银施罗德丰硕收益债券型证券投资基金的基金经理。2017 年 6 月 10 日至 2019 年 3 月 14 日担任交银施罗德定期支付月月丰债券型证券投资基金、交银施罗德强化回报债券型证券投资基金、交银施罗德增利增强债券型证券投资基金、交银施罗德增强收益债券型证券投资基金、转型前的交银施罗德荣鑫保本混合型证券投资基金、转型前的交银施罗德荣祥保本混合型证券投资基金的基金经理。2016 年 12 月 29 日至 2020 年 8 月 21 日担任交银施罗德丰盈收益债券型证券投资基金的基金经理。2017 年 6 月 10 日至 2020 年 8 月 21 日担任交银施罗德增利债券证券投资基金的基金经理。2018 年 5 月 25 日至 2021 年 1 月 15 日担任交银施罗德裕如纯债债券型证券投资基金的基金经理。</p>
<p>姬静</p>	<p>交银境尚收益债券、交银稳鑫短债债券、交银裕盈纯债债券、交银稳安 60 天滚动持有债券、交银稳安 90 天持有期债券的基</p>	<p>2022 年 11 月 12 日</p>	<p>-</p>	<p>10 年</p>	<p>姬静女士，北京大学经济学硕士、对外经济贸易大学经济学学士。2013 年至 2015 年任中国工商银行总行资产管理部投资经理，2015 年至 2016 年任法国巴黎银行（中国）有限公司全球市场部信用分析师。2016 年加入交银施罗德基金管理有限公司，历任固定收益部研究员、基金经理助理。</p>

金经理				
-----	--	--	--	--

注：基金经理（或基金经理小组）期后变动（如有）敬请关注基金管理人发布的相关公告。

4.2 管理人对报告期内本基金运作合规守信情况的说明

在报告期内，本基金管理人严格遵循了《中华人民共和国证券投资基金法》、基金合同和其他相关法律法规的规定，并本着诚实信用、勤勉尽责的原则管理和运用基金资产，基金整体运作符合有关法律法规和基金合同的规定，为基金持有人谋求最大利益。

4.3 公平交易专项说明

4.3.1 公平交易制度的执行情况

本公司制定了严格的投资控制制度和公平交易监控制度来保证旗下基金运作的公平，旗下所管理的所有资产组合，包括证券投资基金和私募资产管理计划均严格遵循制度进行公平交易。

公司建立资源共享的投资研究信息平台，确保各投资组合在获得投资信息、投资建议和实施投资决策方面享有公平的机会。公司在交易执行环节实行集中交易制度，建立公平的交易分配制度。对于交易所公开竞价交易，遵循“价格优先、时间优先”的原则，全部通过交易系统进行比例分配；对于非集中竞价交易、以公司名义进行的场外交易，遵循公平交易分配原则对交易结果进行分配。

公司中央交易室和风险管理部进行日常投资交易行为监控，风险管理部负责对各账户公平交易进行事后分析，于每季度和每年度分别对公司管理的不同投资组合的整体收益率差异、分投资类别的收益率差异以及不同时间窗口同向交易的交易价差进行分析，通过分析评估和信息披露来加强对公平交易过程和结果的监督。

报告期内本公司严格执行公平交易制度，公平对待旗下各投资组合，未发现任何违反公平交易的行为。

4.3.2 异常交易行为的专项说明

本基金于本报告期内不存在异常交易行为。本报告期内，本公司管理的所有投资组合参与的交易所公开竞价同日反向交易成交较少的单边交易量没有超过该证券当日总成交量 5% 的情形，本基金与本公司管理的其他投资组合在不同时间窗下（如日内、3 日内、5 日内）同向交易的交易价差未出现异常。

4.4 报告期内基金的投资策略和运作分析

本报告期内，债市收益率先上后下。十月开始，地方再融资债发行使得利率债供给大幅放量，推升资金价格和利率中枢。十月底，中央财政宣布年内要增发一万亿元国债，年内财政赤字

率上调至 3.8%左右。此次增发全部通过转移支付方式安排给地方财政，有助于弥补地方财政收支缺口和拉动基建投资，市场对宽信用的预期升温，叠加汇率方面的压力上升，债券收益率延续调整。十一月和十二月初，商业银行同业存单到期规模较大，存单发行压力持续高位，资金面呈现紧平衡态势，带动收益率曲线短端持续上行，收益率曲线一度十分平坦。十二月中旬开始，在经济修复动能偏弱、汇率压力明显减轻、资金面边际改善、年末部分机构有配置动力等多重因素影响下，市场情绪明显升温，收益率开始加速回落。

本报告期内，本基金保持利率债为主、商业银行金融债为辅的投资策略，组合杠杆和久期灵活调整，辅以部分长端利率债的波段交易操作。

展望 2024 年一季度，我们认为影响债市的主要因素仍是国内政策边际变化和经济修复的节奏。基本面层面，明年的增长动能或较为均衡。目前市场对于“房地产业进入新发展模式”的预期较为一致，地产对经济的影响边际下降，增长的主要动能可能来自政策支持下的基建投资。外需方面，虽然 2024 年海外经济增长面临减速，但当前海外库存已降至低位，对我国出口商品的需求中枢有望边际继续修复。预计经济同比中枢与 2023 年基本持平，随着国债的发行和使用，GDP 环比增速或在一季度明显抬升。受基数效应影响，年内经济增速的高点或出现在二季度。从流动性来看，中央经济工作会议定调货币政策要灵活适度、精准有效，考虑 2024 年经济内需动能尚需稳固，货币政策仍将保持一定支持力度，着力改善微观主体预期。总体上，预计 2024 年会呈现基建平稳发力、外需小幅回温、经济均衡增长、货币政策稳健适度的宏观格局。

组合操作方面，组合将保持利率债为主、商业银行金融债为辅的投资思路，根据对宏观经济、货币政策的判断，适时调整组合久期，合理利用杠杆策略。

4.5 报告期内基金的业绩表现

本基金（各类）份额净值及业绩表现请见“3.1 主要财务指标”及“3.2.1 基金份额净值增长率及其与同期业绩比较基准收益率的比较”部分披露。

4.6 报告期内基金持有人数或基金资产净值预警说明

本基金本报告期内无需预警说明。

§5 投资组合报告

5.1 报告期末基金资产组合情况

序号	项目	金额（元）	占基金总资产的比例（%）
1	权益投资	-	-

	其中：股票	-	-
2	基金投资	-	-
3	固定收益投资	8,918,443,777.06	99.96
	其中：债券	8,918,443,777.06	99.96
	资产支持证券	-	-
4	贵金属投资	-	-
5	金融衍生品投资	-	-
6	买入返售金融资产	-	-
	其中：买断式回购的买入返售金融资产	-	-
7	银行存款和结算备付金合计	3,214,404.20	0.04
8	其他资产	1.00	0.00
9	合计	8,921,658,182.26	100.00

5.2 报告期末按行业分类的股票投资组合

5.2.1 报告期末按行业分类的境内股票投资组合

无。

5.2.2 报告期末按行业分类的港股通投资股票投资组合

无。

5.3 期末按公允价值占基金资产净值比例大小排序的股票投资明细

5.3.1 报告期末按公允价值占基金资产净值比例大小排序的前十名股票投资明细

无。

5.4 报告期末按债券品种分类的债券投资组合

序号	债券品种	公允价值（元）	占基金资产净值比例（%）
1	国家债券	484,767,354.48	5.54
2	央行票据	-	-
3	金融债券	8,334,176,948.95	95.27
	其中：政策性金融债	6,713,900,181.74	76.75
4	企业债券	-	-
5	企业短期融资券	-	-
6	中期票据	-	-
7	可转债（可交换债）	-	-
8	同业存单	99,499,473.63	1.14
9	其他	-	-
10	合计	8,918,443,777.06	101.95

5.5 报告期末按公允价值占基金资产净值比例大小排序的前五名债券投资明细

序号	债券代码	债券名称	数量（张）	公允价值（元）	占基金资产净值比例（%）
----	------	------	-------	---------	--------------

1	200203	20 国开 03	4,400,000	458,481,567.12	5.24
2	220303	22 进出 03	4,100,000	417,664,871.58	4.77
3	230202	23 国开 02	3,300,000	340,127,835.62	3.89
4	210203	21 国开 03	3,200,000	335,363,147.54	3.83
5	220202	22 国开 02	3,100,000	317,756,775.96	3.63

5.6 报告期末按公允价值占基金资产净值比例大小排序的前十名资产支持证券投资 明细

无。

5.7 报告期末按公允价值占基金资产净值比例大小排序的前五名贵金属投资明细

无。

5.8 报告期末按公允价值占基金资产净值比例大小排序的前五名权证投资明细

无。

5.9 报告期末本基金投资的国债期货交易情况说明

5.9.1 本期国债期货投资政策

无。

5.9.2 报告期末本基金投资的国债期货持仓和损益明细

无。

5.9.3 本期国债期货投资评价

无。

5.10 投资组合报告附注

5.10.1 本基金投资的前十名证券的发行主体本期是否出现被监管部门立案调查，或在报告编制日前一年内受到公开谴责、处罚的情形

报告期内本基金投资的前十名证券的发行主体未被监管部门立案调查，在本报告编制日前一年内本基金投资的前十名证券的发行主体未受到公开谴责和处罚。

5.10.2 基金投资的前十名股票是否超出基金合同规定的备选股票库

基金投资的前十名股票中，没有超出基金合同规定的备选股票库之外的股票。

5.10.3 其他资产构成

序号	名称	金额（元）
----	----	-------

1	存出保证金	-
2	应收证券清算款	-
3	应收股利	-
4	应收利息	-
5	应收申购款	1.00
6	其他应收款	-
7	其他	-
8	合计	1.00

5.10.4 报告期末持有的处于转股期的可转换债券明细

无。

5.10.5 报告期末前十名股票中存在流通受限情况的说明

无。

5.10.6 投资组合报告附注的其他文字描述部分

由于四舍五入的原因，分项之和与合计项之间可能存在尾差。

§6 开放式基金份额变动

单位：份

项目	交银裕盈纯债债券 A	交银裕盈纯债债券 C	交银裕盈纯债债券 D
报告期期初基金份额总额	1,870,911,262.81	8,548,992,344.80	-
报告期期间基金总申购份额	134,690.26	1,027,168,486.02	10.50
减：报告期期间基金总赎回份额	247,129,814.45	2,903,993,682.62	-
报告期期间基金拆分变动份额（份额减少以“-”填列）	-	-	-
报告期期末基金份额总额	1,623,916,138.62	6,672,167,148.20	10.50

注：1、如果本报告期间发生转换入、份额类别调整、红利再投业务，则总申购份额中包含该业务；

2、如果本报告期间发生转换出、份额类别调整业务，则总赎回份额中包含该业务。

§7 基金管理人运用固有资金投资本基金情况

7.1 基金管理人持有本基金份额变动情况

无。

7.2 基金管理人运用固有资金投资本基金交易明细

无。

§ 8 影响投资者决策的其他重要信息

8.1 报告期内单一投资者持有基金份额比例达到或超过 20%的情况

投资者类别	报告期内持有基金份额变化情况					报告期末持有基金情况	
	序号	持有基金份额比例达到或者超过 20%的时间区间	期初份额	申购份额	赎回份额	持有份额	份额占比 (%)
机构	1	2023/10/1-2023/12/31	1,820,001,365.00	-	200,000,000.00	1,620,001,365.00	19.53
产品特有风险							
本基金本报告期内出现单一投资者持有基金份额比例超过基金总份额 20%的情况。如该类投资者集中赎回,可能会对本基金带来流动性冲击,从而影响基金的投资运作和收益水平。基金管理人将加强流动性管理,防范相关风险,保护持有人利益。							

8.2 影响投资者决策的其他重要信息

根据《中华人民共和国证券投资基金法》、《公开募集证券投资基金运作管理办法》及本基金基金合同的有关规定,经与基金托管人协商一致,本基金管理人于 2023 年 12 月 22 日起对本基金增加 D 类基金份额,调整基金份额类别之间转换要求,并对本基金的基金合同、托管协议作相应修改,欲知详情请查阅本基金管理人发布的最新法律文件。

§9 备查文件目录

9.1 备查文件目录

- 1、中国证监会准予交银施罗德裕盈纯债债券型证券投资基金募集注册的文件;
- 2、《交银施罗德裕盈纯债债券型证券投资基金基金合同》;
- 3、《交银施罗德裕盈纯债债券型证券投资基金招募说明书》;
- 4、《交银施罗德裕盈纯债债券型证券投资基金托管协议》;
- 5、关于申请募集注册交银施罗德裕盈纯债债券型证券投资基金的法律意见书;
- 6、基金管理人业务资格批件、营业执照;
- 7、基金托管人业务资格批件、营业执照;
- 8、报告期内交银施罗德裕盈纯债债券型证券投资基金在规定报刊上各项公告的原稿。

9.2 存放地点

备查文件存放于基金管理人的办公场所。

9.3 查阅方式

投资者可在办公时间内至基金管理人的办公场所免费查阅备查文件，或者登录基金管理人的网站 (www.fund001.com) 查阅。在支付工本费后，投资者可在合理时间内取得上述文件的复制件或复印件。

投资者对本报告书如有疑问，可咨询本基金管理人交银施罗德基金管理有限公司。本公司客户服务中心电话：400-700-5000（免长途话费），021-61055000，电子邮件：services@jysld.com。