

中欧琪和灵活配置混合型证券投资基金 2023 年中期报告

2023 年 6 月 30 日

基金管理人：中欧基金管理有限公司

基金托管人：中国工商银行股份有限公司

送出日期：2023 年 8 月 31 日

§ 1 重要提示及目录

1.1 重要提示

基金管理人的董事会、董事保证本报告所载资料不存在虚假记载、误导性陈述或重大遗漏，并对其内容的真实性、准确性和完整性承担个别及连带的法律责任。本中期报告已经三分之二以上独立董事签字同意，并由董事长签发。

基金托管人中国工商银行股份有限公司根据本基金合同规定，于 2023 年 08 月 30 日复核了本报告中的财务指标、净值表现、利润分配情况、财务会计报告、投资组合报告等内容，保证复核内容不存在虚假记载、误导性陈述或者重大遗漏。

基金管理人承诺以诚实信用、勤勉尽责的原则管理和运用基金资产，但不保证基金一定盈利。

基金的过往业绩并不代表其未来表现。投资有风险，投资者在作出投资决策前应仔细阅读本基金的招募说明书及更新。

本报告中财务资料未经审计。

本报告期自 2023 年 01 月 01 日起至 2023 年 06 月 30 日止。

1.2 目录

§ 1 重要提示及目录	2
1.1 重要提示	2
1.2 目录	3
§ 2 基金简介	5
2.1 基金基本情况	5
2.2 基金产品说明	5
2.3 基金管理人和基金托管人	5
2.4 信息披露方式	6
2.5 其他相关资料	6
§ 3 主要财务指标和基金净值表现	6
3.1 主要会计数据和财务指标	6
3.2 基金净值表现	7
§ 4 管理人报告	9
4.1 基金管理人及基金经理情况	9
4.2 管理人对报告期内本基金运作合规守信情况的说明	10
4.3 管理人对报告期内公平交易情况的专项说明	10
4.4 管理人对报告期内基金的投资策略和业绩表现的说明	11
4.5 管理人对宏观经济、证券市场及行业走势的简要展望	11
4.6 管理人对报告期内基金估值程序等事项的说明	12
4.7 管理人对报告期内基金利润分配情况的说明	12
4.8 报告期内管理人对本基金持有人数或基金资产净值预警情形的说明	12
§ 5 托管人报告	13
5.1 报告期内本基金托管人合规守信情况声明	13
5.2 托管人对报告期内本基金投资运作合规守信、净值计算、利润分配等情况的说明	13
5.3 托管人对本中期报告中财务信息等内容真实、准确和完整发表意见	13
§ 6 半年度财务会计报告（未经审计）	13
6.1 资产负债表	13
6.2 利润表	15
6.3 净资产（基金净值）变动表	16
6.4 报表附注	18
§ 7 投资组合报告	47
7.1 期末基金资产组合情况	47
7.2 报告期末按行业分类的股票投资组合	47
7.3 期末按公允价值占基金资产净值比例大小排序的所有股票投资明细	48
7.4 报告期内股票投资组合的重大变动	51
7.5 期末按债券品种分类的债券投资组合	52
7.6 期末按公允价值占基金资产净值比例大小排序的前五名债券投资明细	53

7.7	期末按公允价值占基金资产净值比例大小排序的所有资产支持证券投资明细.....	53
7.8	报告期末按公允价值占基金资产净值比例大小排序的前五名贵金属投资明细.....	53
7.9	期末按公允价值占基金资产净值比例大小排序的前五名权证投资明细.....	53
7.10	本基金投资股指期货的投资政策.....	53
7.11	报告期末本基金投资的国债期货交易情况说明.....	53
7.12	投资组合报告附注.....	53
§ 8	基金份额持有人信息	54
8.1	期末基金份额持有人户数及持有人结构.....	54
8.2	期末基金管理人的从业人员持有本基金的情况.....	55
8.3	期末基金管理人的从业人员持有本开放式基金份额总量区间情况.....	55
§ 9	开放式基金份额变动	55
§ 10	重大事件揭示	56
10.1	基金份额持有人大会决议.....	56
10.2	基金管理人、基金托管人的专门基金托管部门的重大人事变动.....	56
10.3	涉及基金管理人、基金财产、基金托管业务的诉讼.....	56
10.4	基金投资策略的改变.....	56
10.5	为基金进行审计的会计师事务所情况.....	56
10.6	管理人、托管人及其高级管理人员受稽查或处罚等情况.....	56
10.7	基金租用证券公司交易单元的有关情况.....	56
10.8	其他重大事件.....	59
§ 11	影响投资者决策的其他重要信息	60
11.1	报告期内单一投资者持有基金份额比例达到或超过 20%的情况	60
11.2	影响投资者决策的其他重要信息.....	60
§ 12	备查文件目录	60
12.1	备查文件目录.....	60
12.2	存放地点.....	61
12.3	查阅方式.....	61

§ 2 基金简介

2.1 基金基本情况

基金名称	中欧琪和灵活配置混合型证券投资基金		
基金简称	中欧琪和灵活配置混合		
基金主代码	001164		
基金运作方式	契约型开放式		
基金合同生效日	2015 年 4 月 7 日		
基金管理人	中欧基金管理有限公司		
基金托管人	中国工商银行股份有限公司		
报告期末基金份额总额	962,860,780.51 份		
基金合同存续期	不定期		
下属分级基金的基金简称	中欧琪和灵活配置混合 A	中欧琪和灵活配置混合 C	中欧琪和灵活配置混合 E
下属分级基金的交易代码	001164	001165	018448
报告期末下属分级基金的份额总额	618,116,678.55 份	344,665,609.89 份	78,492.07 份

注：中欧琪和灵活配置混合型证券投资基金自 2023 年 5 月 5 日起增加 E 类基金份额。

2.2 基金产品说明

投资目标	在有效控制投资组合风险的前提下，通过积极主动的资产配置，力争获得超越业绩比较基准的收益。
投资策略	本基金运用自上而下和自下而上相结合的方法进行大类资产配置，强调通过自上而下的宏观分析与自下而上的市场趋势分析有机结合进行前瞻性的决策。综合考虑本基金的投资目标、市场发展趋势、风险控制要求等因素，制定本基金资产的大类资产配置比例。
业绩比较基准	金融机构人民币三年期定期存款基准利率（税后）
风险收益特征	本基金为混合型基金，其预期收益及预期风险水平高于债券型基金和货币市场基金，但低于股票型基金，属于中等预期收益和预期风险水平的投资品种。

2.3 基金管理人和基金托管人

项目		基金管理人	基金托管人
名称		中欧基金管理有限公司	中国工商银行股份有限公司
信息披露 负责人	姓名	黎忆海	郭明
	联系电话	021-68609600	(010) 66105799
	电子邮箱	liyihai@zofund.com	custody@icbc.com.cn
客户服务电话		021-68609700、400-700-9700	95588
传真		021-33830351	(010) 66105798
注册地址		中国（上海）自由贸易试验区陆家嘴环路 479 号 8 层	北京市西城区复兴门内大街 55 号
办公地址		中国（上海）自由贸易试验区陆	北京市西城区复兴门内大街 55

	家嘴环路 479 号上海中心大厦 8、10、16 层	号
邮政编码	200120	100140
法定代表人	窦玉明	陈四清

2.4 信息披露方式

本基金选定的信息披露报纸名称	上海证券报
登载基金中期报告正文的管理人互联网网址	www.zofund.com
基金中期报告备置地点	基金管理人的办公场所

2.5 其他相关资料

项目	名称	办公地址
注册登记机构	中欧基金管理有限公司	中国（上海）自由贸易试验区陆家嘴环路 479 号上海中心大厦 8、10、16 层

§ 3 主要财务指标和基金净值表现

3.1 主要会计数据和财务指标

金额单位：人民币元

3.1.1 期间数据和指标	报告期(2023 年 1 月 1 日-2023 年 6 月 30 日)			2023 年 5 月 8 日（基金合同生效日）-2023 年 6 月 30 日
	中欧琪和灵活配置混合 A	中欧琪和灵活配置混合 C	中欧琪和灵活配置混合 E	
本期已实现收益	17,529,268.14	7,456,156.50	723.96	
本期利润	20,852,478.52	8,805,769.29	402.40	
加权平均基金份额本期利润	0.0232	0.0192	0.0051	
本期加权平均净值利润率	1.84%	1.56%	0.41%	
本期基金份额净值增长率	1.71%	1.45%	0.40%	
3.1.2 期末数据和指标	报告期末(2023 年 6 月 30 日)			

期末可供分配利润	119,578,483.19	57,474,257.57	15,175.22
期末可供分配基金份额利润	0.1935	0.1668	0.1933
期末基金资产净值	783,057,259.87	426,262,594.20	99,412.30
期末基金份额净值	1.2668	1.2367	1.2665
3.1.3 累计期末指标	报告期末(2023年6月30日)		
基金份额累计净值增长率	54.16%	39.56%	0.40%

注：1、本期已实现收益指基金本期利息收入、投资收益、其他收入（不含公允价值变动收益）扣除相关费用和信用减值损失后的余额，本期利润为本期已实现收益加上本期公允价值变动收益。

2、期末可供分配利润采用期末资产负债表中未分配利润与未分配利润中已实现部分的孰低数（为期末余额，不是当期发生数）。

3、所述基金业绩指标不包括基金份额持有人认购或交易基金的各项费用，计入费用后实际收益水平要低于所列数字。

3.2 基金净值表现

3.2.1 基金份额净值增长率及其与同期业绩比较基准收益率的比较

中欧琪和灵活配置混合 A

阶段	份额净值增长率①	份额净值增长率标准差②	业绩比较基准收益率③	业绩比较基准收益率标准差④	①—③	②—④
过去一个月	0.87%	0.17%	0.23%	0.01%	0.64%	0.16%
过去三个月	0.63%	0.15%	0.69%	0.01%	-0.06%	0.14%
过去六个月	1.71%	0.13%	1.36%	0.01%	0.35%	0.12%
过去一年	0.43%	0.14%	2.75%	0.01%	-2.32%	0.13%
过去三年	13.97%	0.15%	8.25%	0.01%	5.72%	0.14%
自基金合同生效起至今	54.16%	0.14%	22.95%	0.01%	31.21%	0.13%

中欧琪和灵活配置混合 C

阶段	份额净值增长	份额净值增长率标	业绩比较基准收益率③	业绩比较基准收益率标准差	①—③	②—④
----	--------	----------	------------	--------------	-----	-----

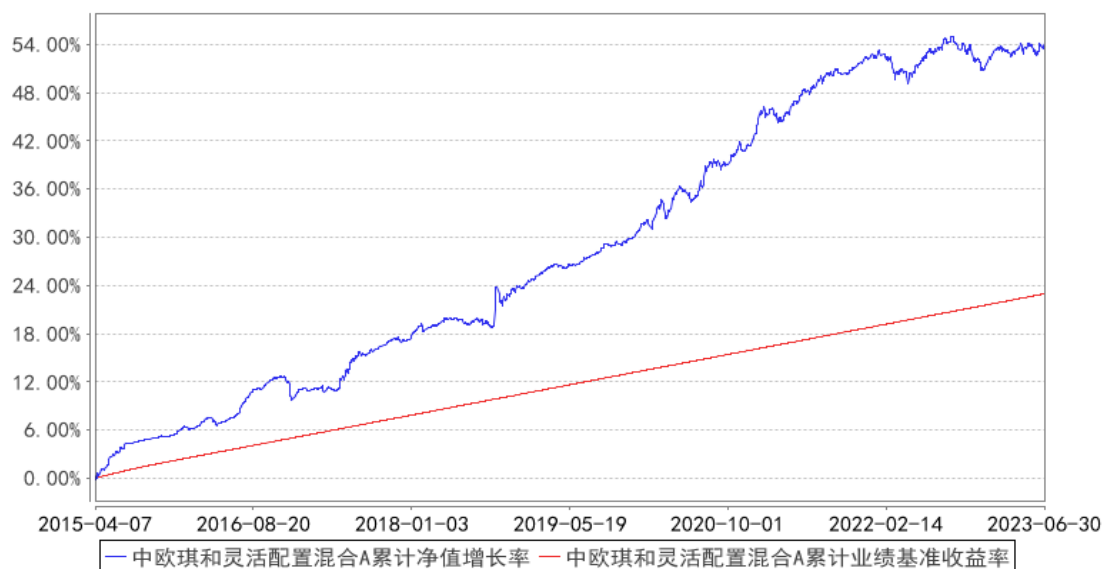
	率①	准差②		④		
过去一个月	0.82%	0.17%	0.23%	0.01%	0.59%	0.16%
过去三个月	0.50%	0.15%	0.69%	0.01%	-0.19%	0.14%
过去六个月	1.45%	0.13%	1.36%	0.01%	0.09%	0.12%
过去一年	-0.07%	0.14%	2.75%	0.01%	-2.82%	0.13%
过去三年	12.27%	0.15%	8.25%	0.01%	4.02%	0.14%
自基金合同生效起 至今	39.56%	0.13%	22.95%	0.01%	16.61%	0.12%

中欧琪和灵活配置混合 E

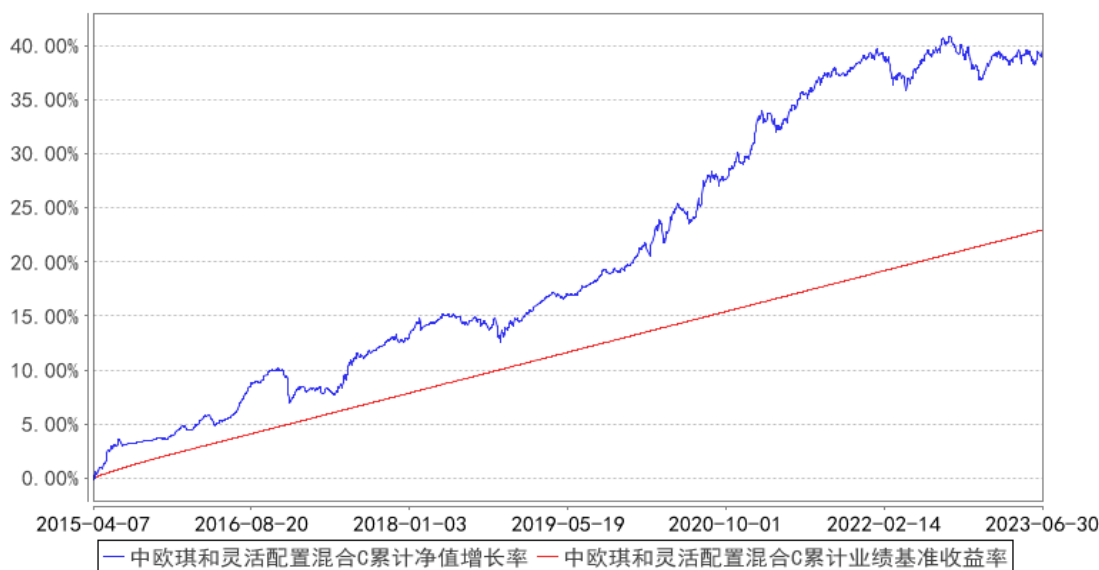
阶段	份额净值增长率①	份额净值增长率标准差②	业绩比较基准收益率③	业绩比较基准收益率标准差④	①-③	②-④
过去一个月	0.87%	0.17%	0.23%	0.01%	0.64%	0.16%
自基金份额运作日 至今	0.40%	0.15%	0.42%	0.01%	-0.02%	0.14%

3.2.2 自基金合同生效以来基金份额累计净值增长率变动及其与同期业绩比较基准收益率变动的比较

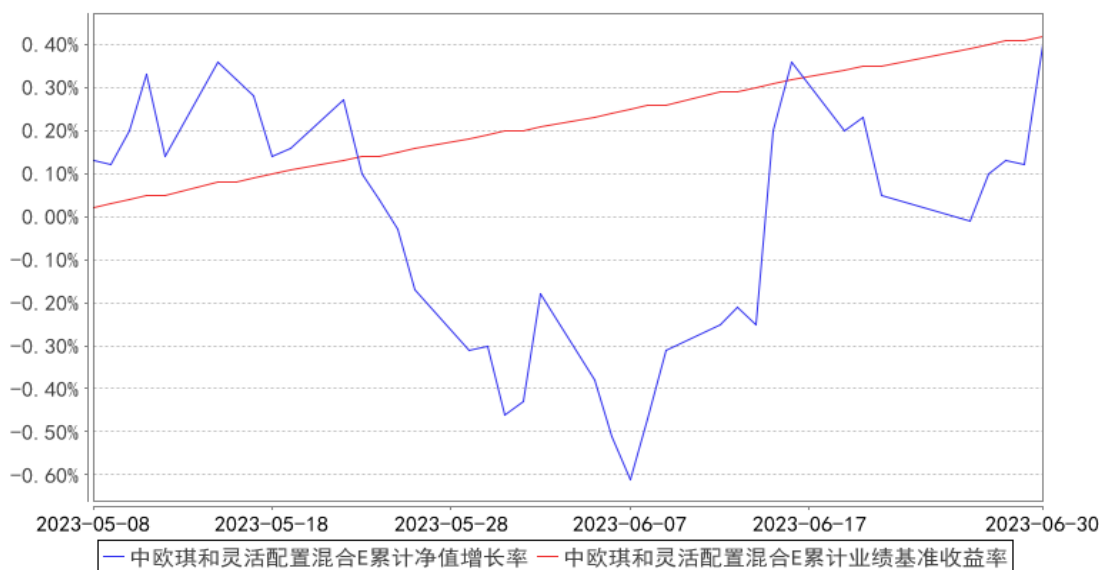
中欧琪和灵活配置混合A累计净值增长率与同期业绩比较基准收益率的历史走势对比图



中欧琪和灵活配置混合C累计净值增长率与同期业绩比较基准收益率的历史走势对比图



中欧琪和灵活配置混合E累计净值增长率与同期业绩比较基准收益率的历史走势对比图



注：本基金于 2023 年 5 月 5 日新增 E 类份额，图示日期为 2023 年 5 月 8 日至 2023 年 06 月 30 日。

§ 4 管理人报告

4.1 基金管理人及基金经理情况

4.1.1 基金管理人及其管理基金的经验

中欧基金管理有限公司经中国证监会（证监基字[2006]102 号文）批准，于 2006 年 7 月 19 日正式成立。股东为 WP Asia Pacific Asset Management LLC（华平亚太资产管理有限公司）、国都证券股份有限公司、上海睦亿投资管理合伙企业（有限合伙）、上海穆延投资管理合

伙企业(有限合伙)及自然人股东,注册资本为 2.20 亿元人民币,旗下设有北京分公司、深圳分公司、中欧盛世资产管理(上海)有限公司、上海中欧财富基金销售有限公司和中欧基金国际有限公司。截至 2023 年 6 月 30 日,本基金管理人共管理 150 只开放式基金。

4.1.2 基金经理(或基金经理小组)及基金经理助理简介

姓名	职务	任本基金的基金经理(助理)期限		证券从业年限	说明
		任职日期	离任日期		
黄华	固收投决会委员 / 投资总监 / 基金经理	2019-01-16	-	14 年	历任平安资产管理有限责任公司组合经理,中国平安集团投资管理中心资产负债部组合经理,中国平安财产保险股份有限公司组合投资管理团队负责人。2016-11-10 加入中欧基金管理有限公司,历任基金经理助理。
胡闯洋	基金经理 / 基金经理助理	2021-07-30	-	7 年	历任中诚宝捷思货币经纪有限公司经纪人,上海光大证券资产管理有限公司交易员。2020-11-13 加入中欧基金管理有限公司。

注: 1、任职日期和离任日期一般情况下指公司作出决定之日;若该基金经理自基金合同生效日起即任职,则任职日期为基金合同生效日。

2、证券从业的含义遵从《证券投资基金经营机构董事、监事、高级管理人员及从业人员监督管理办法》等相关规定。

3、上表中“职务”指在公司的任职情况,其中胡闯洋担任本基金的基金经理助理。

4.2 管理人对报告期内本基金运作遵规守信情况的说明

本报告期内,本基金管理人严格遵循了《证券投资基金法》及其各项实施细则、本基金基金合同和其他相关法律法规的规定,本着诚实信用、勤勉尽责、取信于市场、取信于社会的原则管理和运用基金资产,为基金份额持有人谋求最大利益。本报告期内,基金投资管理符合有关法规和基金合同的规定,无违法违规、未履行基金合同承诺或损害基金份额持有人利益的行为。

4.3 管理人对报告期内公平交易情况的专项说明

4.3.1 公平交易制度的执行情况

本报告期内,本基金管理人严格按照《证券投资基金管理公司公平交易制度指导意见》及公司内部相关制度等规定,从研究分析、投资决策、交易执行、事后监控等环节严格把关,通过系统和人工等方式在各个环节严格控制交易公平执行。

本报告期内,本基金管理人公平交易制度和控制方法总体执行情况良好,不同投资组合之间不存在非公平交易或利益输送的情况。

4.3.2 异常交易行为的专项说明

本报告期内，公司旗下所有投资组合参与的交易所公开竞价交易中，同日反向交易成交较少的单边交易量超过该证券当日成交量的 5% 的交易共有 69 次，为量化策略组合因投资策略需要发生的反向交易，公司内部风控对上述交易均履行相应控制程序。

本报告期内，未发现本基金有可能导致不公平交易和利益输送的异常交易。

4.4 管理人对报告期内基金的投资策略和业绩表现的说明

4.4.1 报告期内基金投资策略和运作分析

上半年国内的宏观经济经历了从强预期到弱现实的转变过程。开年宏观经济层面呈现明显回升态势，尤其以消费和地产数据改善更为明显，基建和制造业投资也保持较高增速。受此影响，A 股在春节前表现强势，且以大盘风格占优。而春节后的市场则逐渐受到弱现实的冲击，风险偏好有所压制。在缺乏复苏主线的情况下，市场更多表现为存量资金博弈，行情明显呈现结构性分化。3 月份以来，人工智能带动下的 TMT 板块一枝独秀，并带动科创 50 指数表现强势。二季度以来，CPI 和 PPI 持续低位表明内生动力仍然不足，需求仍然处在相对低位。受到经济悲观预期影响，上证指数在 5 月份出现明显回调，6 月份回落至年初水平。行业层面，股息率较高、估值偏低的品种受到青睐，而复苏强相关板块则缺乏上涨动力。

债券层面，市场上半年可以分为两个阶段：第一阶段：宏观从强复苏预期转向弱现实，债券市场短端表现优于长端，信用债表现强于利率债，短久期票息策略占优。第二阶段，市场强刺激落空，叠加货币持续宽松，债券市场走出趋势性下行行情，长端表现明显强于短端，超长利率债表现最优，久期策略占优。

操作上，组合坚持大类资产配置理念，根据股债性价比、估值、情绪等指标调整组合股债配置，在配置层面获得正贡献。权益层面，组合仍强调权益部分的大仓位对标基准指数做纪律性管理，小仓位跟随市场保持合理轮动，力争相对指数有收益增强的效果。债券选择上，组合仍坚持高等级信用债的配置策略，仓位上保持较高杠杆状态运行。

4.4.2 报告期内基金的业绩表现

本报告期内，基金 A 类份额净值增长率为 1.71%，同期业绩比较基准收益率为 1.36%；基金 C 类份额净值增长率为 1.45%，同期业绩比较基准收益率为 1.36%；基金 E 类份额净值增长率为 0.40%，同期业绩比较基准收益率为 0.42%。

4.5 管理人对宏观经济、证券市场及行业走势的简要展望

站在当前时点，展望下半年，债券市场方面，受货币政策持续宽松、短债产品资产荒的影响，短端因确定性更强而受到机构的青睐。而长端则受制于经济复苏预期、财政政策博弈以及汇率等

因素的掣肘，10 年期国债收益率在 2.65% 附近震荡。当前债券市场对利多因素的反应逐渐钝化，债券收益率进一步突破下行阻力位则需要更多的增量信息。权益层面，随着政治局会议后财政政策的不断出台和实施，经济预期修复会带动风险偏好的抬升。国内去库存节奏或将接近尾声，若下半年在库存周期触底回升的过程中，则权益市场有望迎来指数型行情。资金宽松、叠加机构需求的旺盛，也同样对转债市场形成支撑。但估值上行至当前历史高点位置后，仍然缺乏突破上沿的动能。市场做多情绪也受到相应压制。后续估值或将在上有顶下有底的区间内震荡，随权益市场波动而呈现结构性的行情。

4.6 管理人对报告期内基金估值程序等事项的说明

报告期内，本基金管理人严格按照本公司制订的《估值委员会议事规则》以及相关法律法规的规定，有效地控制基金估值流程。公司估值委员会主席为总经理，投票成员包括主席、权益及固定收益研究总监、基金运营总监、监察稽核总监、风险管理总监，非投票成员（列席表达相关意见）包括公司高管、投资组合经理、中央交易室负责人、战略规划及业务发展部负责人、主席指定的其他相关人士。估值委员会负责基金估值相关工作的评估、决策、执行和监督，确保基金估值的公允、合理，防止估值被歪曲进而对基金持有人产生不利影响。基金经理如认为估值有被歪曲或有失公允的情况，可向估值委员会报告并提出相关意见和建议。

本基金管理人按照最新的估值准则、证监会相关规定和基金合同关于估值的约定，对基金投资品种进行估值。具体估值流程为：基金日常估值由基金管理人进行，基金托管人按基金合同规定的估值方法、时间、程序进行复核，基金份额净值由基金管理人完成估值后，将估值结果以 XBRL 形式报给基金托管人，基金托管人复核无误后签章返回给基金管理人，由基金管理人依据本基金合同和有关法律法规的规定予以公布。报告期内相关基金估值政策的变更由托管银行进行复核确认。上述参与估值流程人员均具有估值业务所需的专业胜任能力及相关工作经验。上述参与估值流程各方之间不存在重大利益冲突。

4.7 管理人对报告期内基金利润分配情况的说明

本基金本报告期末未进行利润分配，符合相关法规及基金合同的规定。

4.8 报告期内管理人对本基金持有人数或基金资产净值预警情形的说明

本报告期内基金管理人无应说明预警信息。

§ 5 托管人报告

5.1 报告期内本基金托管人遵规守信情况声明

本报告期内，本基金托管人在对本基金的托管过程中，严格遵守《证券投资基金法》及其他

法律法规和基金合同的有关规定，不存在任何损害基金份额持有人利益的行为，完全尽职尽责地履行了基金托管人应尽的义务。

5.2 托管人对报告期内本基金投资运作遵规守信、净值计算、利润分配等情况的说明

本报告期内，本基金的管理人——中欧基金管理有限公司在本基金的投资运作、基金资产净值计算、基金份额申购赎回价格计算、基金费用开支等问题上，不存在任何损害基金份额持有人利益的行为，在各重要方面的运作严格按照基金合同的规定进行。

5.3 托管人对本中期报告中财务信息等内容的真实、准确和完整发表意见

本托管人依法对中欧基金管理有限公司编制和披露的本基金 2023 年中期报告中财务指标、净值表现、利润分配情况、财务会计报告、投资组合报告等内容进行了核查，以上内容真实、准确和完整。

§ 6 半年度财务会计报告（未经审计）

6.1 资产负债表

会计主体：中欧琪和灵活配置混合型证券投资基金

报告截止日：2023 年 6 月 30 日

单位：人民币元

资产	附注号	本期末 2023 年 6 月 30 日	上年度末 2022 年 12 月 31 日
资产：			
银行存款	6.4.7.1	67,865,719.99	4,135,857.49
结算备付金		4,326,234.66	5,170,467.68
存出保证金		28,397.87	78,330.97
交易性金融资产	6.4.7.2	1,579,005,574.29	2,876,128,327.20
其中：股票投资		182,376,990.68	217,060,611.01
基金投资		-	-
债券投资		1,396,628,583.61	2,659,067,716.19
资产支持证券投资		-	-
贵金属投资		-	-
其他投资		-	-
衍生金融资产	6.4.7.3	-	-
买入返售金融资产	6.4.7.4	-	-
债权投资		-	-
其中：债券投资		-	-
资产支持证券投资		-	-
其他投资		-	-
其他债权投资		-	-
其他权益工具投资		-	-

应收清算款		-	10,000,000.00
应收股利		-	-
应收申购款		615,287.74	6,493,594.44
递延所得税资产		-	-
其他资产	6.4.7.5	-	-
资产总计		1,651,841,214.55	2,902,006,577.78
负债和净资产	附注号	本期末 2023年6月30日	上年度末 2022年12月31日
负 债:			
短期借款		-	-
交易性金融负债		-	-
衍生金融负债	6.4.7.3	-	-
卖出回购金融资产款		385,093,517.82	735,502,455.57
应付清算款		55,022,676.88	-
应付赎回款		1,116,343.49	17,951,853.93
应付管理人报酬		654,658.08	1,178,735.20
应付托管费		109,109.67	196,455.89
应付销售服务费		194,277.20	331,669.65
应付投资顾问费		-	-
应交税费		64,460.86	135,087.87
应付利润		-	-
递延所得税负债		-	-
其他负债	6.4.7.6	166,904.18	536,971.77
负债合计		442,421,948.18	755,833,229.88
净资产:			
实收基金	6.4.7.7	962,860,780.51	1,735,567,145.14
其他综合收益		-	-
未分配利润	6.4.7.8	246,558,485.86	410,606,202.76
净资产合计		1,209,419,266.37	2,146,173,347.90
负债和净资产总计		1,651,841,214.55	2,902,006,577.78

注：1、报告截止日 2023 年 06 月 30 日，基金份额总额 962,860,780.51 份，其中下属 A 类基金份额净值为人民币 1.2668 元，基金份额总额 618,116,678.55 份；下属 C 类基金份额净值为人民币 1.2367 元，基金份额总额 344,665,609.89 份；下属 E 类基金份额净值为人民币 1.2665 元，基金份额总额 78,492.07 份。

2、本基金于 2023 年 5 月 8 日增加 E 类份额，增加份额当期的相关数据无上期可比数据，下同。

6.2 利润表

会计主体：中欧琪和灵活配置混合型证券投资基金

本报告期：2023 年 1 月 1 日至 2023 年 6 月 30 日

单位：人民币元

项目	附注号	本期 2023 年 1 月 1 日至 2023 年 6 月 30 日	上年度可比期间 2022 年 1 月 1 日至 2022 年 6 月 30 日
一、营业总收入		42,835,026.95	29,141,862.53
1. 利息收入		81,202.17	229,066.50
其中：存款利息收入	6.4.7.9	75,713.08	69,683.63
债券利息收入		-	-
资产支持证券利息收入		-	-
买入返售金融资产收入		5,489.09	159,382.87
证券出借利息收入		-	-
其他利息收入		-	-
2. 投资收益（损失以“-”填列）		37,251,165.67	82,335,488.16
其中：股票投资收益	6.4.7.10	5,295,489.47	4,340,297.99
基金投资收益		-	-
债券投资收益	6.4.7.11	29,341,933.55	74,146,244.12
资产支持证券投资	6.4.7.12	-	-
收益			
贵金属投资收益		-	-
衍生工具收益	6.4.7.13	-	-
股利收益	6.4.7.14	2,613,742.65	3,848,946.05
以摊余成本计量的金融资产终止确认产生的收益		-	-
其他投资收益		-	-
3. 公允价值变动收益（损失以“-”号填列）	6.4.7.15	4,672,501.61	-54,690,408.89
4. 汇兑收益（损失以“-”号填列）		-	-
5. 其他收入（损失以“-”号填列）	6.4.7.16	830,157.50	1,267,716.76
减：二、营业总支出		13,176,376.74	21,157,679.22
1. 管理人报酬		5,083,707.78	11,105,236.37
2. 托管费		847,284.62	1,850,872.75
3. 销售服务费		1,407,533.64	3,642,802.58
4. 投资顾问费		-	-
5. 利息支出		5,647,880.57	4,311,726.59
其中：卖出回购金融资产支出		5,647,880.57	4,311,726.59
6. 信用减值损失	6.4.7.17	-	-
7. 税金及附加		54,431.16	108,956.16
8. 其他费用	6.4.7.18	135,538.97	138,084.77

三、利润总额（亏损总额以“-”号填列）		29,658,650.21	7,984,183.31
减：所得税费用		-	-
四、净利润（净亏损以“-”号填列）		29,658,650.21	7,984,183.31
五、其他综合收益的税后净额		-	-
六、综合收益总额		29,658,650.21	7,984,183.31

6.3 净资产（基金净值）变动表

会计主体：中欧琪和灵活配置混合型证券投资基金

本报告期：2023 年 1 月 1 日至 2023 年 6 月 30 日

单位：人民币元

项目	本期 2023 年 1 月 1 日至 2023 年 6 月 30 日			
	实收基金	其他综合收益	未分配利润	净资产合计
一、上期期末净资产（基金净值）	1,735,567,145.14	-	410,606,202.76	2,146,173,347.90
加：会计政策变更	-	-	-	-
前期差错更正	-	-	-	-
其他	-	-	-	-
二、本期期初净资产（基金净值）	1,735,567,145.14	-	410,606,202.76	2,146,173,347.90
三、本期增减变动额（减少以“-”号填列）	-772,706,364.63	-	-164,047,716.90	-936,754,081.53
（一）、综合收益总额	-	-	29,658,650.21	29,658,650.21
（二）、本期基金份额交易产生的基金净值变动数（净值减少以“-”号填列）	-772,706,364.63	-	-193,706,367.11	-966,412,731.74
其中：1. 基金申购款	216,524,554.33	-	52,703,011.62	269,227,565.95
2. 基金赎回款	-989,230,918.96	-	-246,409,378.73	-1,235,640,297.69
（三）、本期向基	-	-	-	-

金份额持有人分配利润产生的基金净值变动（净值减少以“-”号填列）				
（四）、其他综合收益结转留存收益	-	-	-	-
四、本期期末净资产（基金净值）	962,860,780.51	-	246,558,485.86	1,209,419,266.37
项目	上年度可比期间 2022 年 1 月 1 日至 2022 年 6 月 30 日			
	实收基金	其他综合收益	未分配利润	净资产合计
一、上期期末净资产（基金净值）	2,909,794,567.01	-	720,419,962.82	3,630,214,529.83
加：会计政策变更	-	-	-	-
前期差错更正	-	-	-	-
其他	-	-	-	-
二、本期期初净资产（基金净值）	2,909,794,567.01	-	720,419,962.82	3,630,214,529.83
三、本期增减变动额（减少以“-”号填列）	-144,442,333.78	-	-25,110,158.68	-169,552,492.46
（一）、综合收益总额	-	-	7,984,183.31	7,984,183.31
（二）、本期基金份额交易产生的基金净值变动数（净值减少以“-”号填列）	-144,442,333.78	-	-33,094,341.99	-177,536,675.77
其中：1. 基金申购款	957,052,268.02	-	226,273,085.37	1,183,325,353.39
2. 基金赎回款	-1,101,494,601.80	-	-259,367,427.36	-1,360,862,029.16
（三）、本期向基金份额持有人分配利润产生的基	-	-	-	-

金净值变动（净值减少以“-”号填列）				
（四）、其他综合收益结转留存收益	-	-	-	-
四、本期期末净资产（基金净值）	2,765,352,233.23	-	695,309,804.14	3,460,662,037.37

报表附注为财务报表的组成部分。

本报告 6.1 至 6.4 财务报表由下列负责人签署：

<u>刘建平</u>	<u>杨毅</u>	<u>王音然</u>
基金管理人负责人	主管会计工作负责人	会计机构负责人

6.4 报表附注

6.4.1 基金基本情况

中欧琪和灵活配置混合型证券投资基金（以下简称“本基金”）经中国证券监督管理委员会（以下简称“中国证监会”）证监许可[2015]第 397 号《关于准予中欧琪和灵活配置混合型证券投资基金注册的批复》核准，由中欧基金管理有限公司依照《中华人民共和国证券投资基金法》和《中欧琪和灵活配置混合型证券投资基金基金合同》负责公开募集。本基金为契约型开放式，存续期限不定，首次设立募集不包括认购资金利息共募集 225,989,832.84 元。经向中国证监会备案，《中欧琪和灵活配置混合型证券投资基金基金合同》于 2015 年 4 月 7 日正式生效，基金合同生效日的基金份额总额为 225,991,801.33 份基金份额，其中认购资金利息折合 1,968.49 份基金份额，其中琪和 A 的基金份额总额为 2,922,739.01 份，包含认购资金利息折合 333.34 份，琪和 C 的基金份额总额为 223,069,062.32 份，包含认购资金利息折合 1,635.15 份。本基金的基金管理人及注册登记机构均为中欧基金管理有限公司，基金托管人为中国工商银行股份有限公司。

根据《中华人民共和国证券投资基金法》和《中欧琪和灵活配置混合型证券投资基金基金合同》的有关规定，本基金的投资范围为具有良好流动性的金融工具，包括国内依法发行上市的股票（包括中小板、创业板、存托凭证以及其他经中国证监会批准发行上市的股票）、固定收益类资产（国债、地方政府债、金融债、企业债、公司债、次级债、中小企业私募债、可转换债券、可交换债券、分离交易可转债、央行票据、中期票据、短期融资券（含超短期融资券）、资产支持证券、质押及买断式债券回购、银行存款及现金等）、衍生工具（权证、股指期货等）以及经中国证监会批准允许基金投资的其它金融工具（但需符合中国证监会的相关规定）。

本基金的投资组合比例为：股票投资占基金资产的比例为 0%-95%，权证投资占基金资产净值的比例为 0%-3%，每个交易日日终在扣除股指期货合约需缴纳的交易保证金后，现金（不包括结算备付金、存出保证金、应收申购款等）或者到期日在一年以内的政府债券投资比例合计不低于基金资产净值的 5%。

本基金的业绩比较基准为：金融机构人民币三年期定期存款基准利率（税后）。

6.4.2 会计报表的编制基础

本财务报表系按照财政部颁布的《企业会计准则——基本准则》以及其后颁布及修订的具体会计准则、应用指南、解释以及《资产管理产品相关会计处理规定》和其他相关规定（统称“企业会计准则”）编制，同时，在信息披露和估值方面，也参考了中国证监会颁布的《中国证券监督管理委员会关于证券投资基金估值业务的指导意见》、《公开募集证券投资基金信息披露管理办法》、《证券投资基金信息披露内容与格式准则》第 3 号《半年度报告的内容与格式》、《证券投资基金信息披露编报规则》第 3 号《会计报表附注的编制及披露》、《证券投资基金信息披露 XBRL 模板第 3 号〈年度报告和中期报告〉》以及中国证监会和中国证券投资基金业协会颁布的其他相关规定。

本财务报表以本基金持续经营为基础列报。

6.4.3 遵循企业会计准则及其他有关规定的声明

本财务报表符合企业会计准则的要求，真实、完整地反映了本基金于 2023 年 06 月 30 日的财务状况以及 2023 年 01 月 01 日至 2023 年 06 月 30 日止期间的经营成果和净值变动情况。

6.4.4 本报告期所采用的会计政策、会计估计与最近一期年度报告相一致的说明

本报告期所采用的会计政策、会计估计与最近一期年度报告一致。

6.4.5 会计政策和会计估计变更以及差错更正的说明

6.4.5.1 会计政策变更的说明

本基金本报告期无会计政策变更。

6.4.5.2 会计估计变更的说明

本基金本报告期无会计估计变更。

6.4.5.3 差错更正的说明

本基金本报告期无重大会计差错的内容和更正金额。

6.4.6 税项

1. 印花税

经国务院批准，财政部、国家税务总局研究决定，自 2008 年 4 月 24 日起，调整证券（股票）

交易印花税税率，由原先的 3‰调整为 1‰；

经国务院批准，财政部、国家税务总局研究决定，自 2008 年 9 月 19 日起，调整由出让方按证券（股票）交易印花税税率缴纳印花税，受让方不再征收，税率不变；

根据财政部、国家税务总局财税[2005]103 号文《关于股权分置试点改革有关税收政策问题的通知》的规定，股权分置改革过程中因非流通股股东向流通股股东支付对价而发生的股权转让，暂免征收印花税。

2. 增值税

根据财政部、国家税务总局财税[2016]36 号文《关于全面推开营业税改增值税试点的通知》的规定，经国务院批准，自 2016 年 5 月 1 日起在全国范围内全面推开营业税改征增值税试点，金融业纳入试点范围，由缴纳营业税改为缴纳增值税。对证券投资基金（封闭式证券投资基金，开放式证券投资基金）管理人运用基金买卖股票、债券的转让收入免征增值税；国债、地方政府债利息收入以及金融同业往来利息收入免征增值税；存款利息收入不征收增值税；

根据财政部、国家税务总局财税[2016]46 号文《关于进一步明确全面推开营改增试点金融业有关政策的通知》的规定，金融机构开展的质押式买入返售金融商品业务及持有政策性金融债券取得的利息收入属于金融同业往来利息收入；

根据财政部、国家税务总局财税[2016]70 号文《关于金融机构同业往来等增值税政策的补充通知》的规定，金融机构开展的买断式买入返售金融商品业务、同业存款、同业存单以及持有金融债券取得的利息收入属于金融同业往来利息收入；

根据财政部、国家税务总局财税[2016]140 号文《关于明确金融、房地产开发、教育辅助服务等增值税政策的通知》的规定，本基金运营过程中发生的增值税应税行为，以本基金的基金管理人为增值税纳税人；

根据财政部、国家税务总局财税[2017]56 号文《关于资管产品增值税有关问题的通知》的规定，证券投资基金的基金管理人运营证券投资基金过程中发生的增值税应税行为，暂适用简易计税方法，按照 3%的征收率缴纳增值税。对证券投资基金在 2018 年 1 月 1 日前运营过程中发生的增值税应税行为，未缴纳增值税的，不再缴纳；已缴纳增值税的，已纳税额从证券投资基金的基金管理人以后月份的增值税应纳税额中抵减。

3. 城市维护建设税、教育费附加、地方教育附加

根据《中华人民共和国城市维护建设税暂行条例（2011 年修订）》、《征收教育费附加的暂行规定（2011 年修订）》及相关地方教育附加的征收规定，凡缴纳消费税、增值税、营业税的单位和个人，都应当依照规定缴纳城市维护建设税、教育费附加（除按照相关规定缴纳农村教育事

业费附加的单位外)及地方教育费附加。

4. 企业所得税

根据财政部、国家税务总局财税[2004]78号文《关于证券投资基金税收政策的通知》的规定，自2004年1月1日起，对证券投资基金(封闭式证券投资基金，开放式证券投资基金)管理人运用基金买卖股票、债券的差价收入，继续免征企业所得税；

根据财政部、国家税务总局财税[2005]103号文《关于股权分置试点改革有关税收政策问题的通知》的规定，股权分置改革中非流通股股东通过对价方式向流通股股东支付的股份、现金等收入，暂免征收流通股股东应缴纳的企业所得税；

根据财政部、国家税务总局财税[2008]1号文《关于企业所得税若干优惠政策的通知》的规定，对证券投资基金从证券市场中取得的收入，包括买卖股票、债券的差价收入，股权的股息、红利收入，债券的利息收入及其他收入，暂不征收企业所得税。

5. 个人所得税

根据财政部、国家税务总局财税[2005]103号文《关于股权分置试点改革有关税收政策问题的通知》的规定，股权分置改革中非流通股股东通过对价方式向流通股股东支付的股份、现金等收入，暂免征收流通股股东应缴纳的个人所得税；

根据财政部、国家税务总局财税[2008]132号文《财政部、国家税务总局关于储蓄存款利息所得有关个人所得税政策的通知》的规定，自2008年10月9日起，对储蓄存款利息所得暂免征收个人所得税；

根据财政部、国家税务总局、中国证监会财税[2012]85号文《关于实施上市公司股息红利差别化个人所得税政策有关问题的通知》的规定，自2013年1月1日起，证券投资基金从公开发行和转让市场取得的上市公司股票，持股期限在1个月以内(含1个月)的，其股息红利所得全额计入应纳税所得额；持股期限在1个月以上至1年(含1年)的，暂减按50%计入应纳税所得额；持股期限超过1年的，暂减按25%计入应纳税所得额。上述所得统一适用20%的税率计征个人所得税；

根据财政部、国家税务总局、中国证监会财税[2015]101号文《关于上市公司股息红利差别化个人所得税政策有关问题的通知》的规定，自2015年9月8日起，证券投资基金从公开发行和转让市场取得的上市公司股票，持股期限超过1年的，股息红利所得暂免征收个人所得税。

6.4.7 重要财务报表项目的说明

6.4.7.1 银行存款

单位：人民币元

项目	本期末 2023 年 6 月 30 日
活期存款	67,865,719.99
等于：本金	67,863,919.18
加：应计利息	1,800.81
减：坏账准备	-
定期存款	-
等于：本金	-
加：应计利息	-
减：坏账准备	-
其中：存款期限 1 个月以内	-
存款期限 1-3 个月	-
存款期限 3 个月以上	-
其他存款	-
等于：本金	-
加：应计利息	-
减：坏账准备	-
合计	67,865,719.99

6.4.7.2 交易性金融资产

单位：人民币元

项目	本期末 2023 年 6 月 30 日			
	成本	应计利息	公允价值	公允价值变动
股票	221,271,735.34	-	182,376,990.68	-38,894,744.66
贵金属投资-金交所黄金合约	-	-	-	-
债券	交易所市场	3,848,698.10	445,167,173.90	-546,315.17
	银行间市场	934,361,207.99	13,120,409.71	3,979,792.01
	合计	1,376,225,998.96	16,969,107.81	1,396,628,583.61
资产支持证券	-	-	-	-
基金	-	-	-	-
其他	-	-	-	-
合计	1,597,497,734.30	16,969,107.81	1,579,005,574.29	-35,461,267.82

6.4.7.3 衍生金融资产/负债

6.4.7.3.1 衍生金融资产/负债期末余额

无。

6.4.7.4 买入返售金融资产

6.4.7.4.1 各项买入返售金融资产期末余额

无。

6.4.7.4.2 期末买断式逆回购交易中取得的债券

无。

6.4.7.5 其他资产

无。

6.4.7.6 其他负债

单位：人民币元

项目	本期末 2023年6月30日
应付券商交易单元保证金	-
应付赎回费	1,124.81
应付证券出借违约金	-
应付交易费用	61,641.02
其中：交易所市场	61,641.02
银行间市场	-
应付利息	-
预提费用-审计费	44,630.98
预提费用-信息披露费	59,507.37
合计	166,904.18

6.4.7.7 实收基金

金额单位：人民币元

中欧琪和灵活配置混合 A

项目	本期 2023年1月1日至2023年6月30日	
	基金份额（份）	账面金额
上年度末	1,151,220,399.89	1,151,220,399.89
本期申购	93,892,564.32	93,892,564.32
本期赎回（以“-”号填列）	-626,996,285.66	-626,996,285.66
本期末	618,116,678.55	618,116,678.55

中欧琪和灵活配置混合 C

项目	本期 2023年1月1日至2023年6月30日	
	基金份额（份）	账面金额
上年度末	584,346,745.25	584,346,745.25
本期申购	122,553,497.94	122,553,497.94
本期赎回（以“-”号填列）	-362,234,633.30	-362,234,633.30
本期末	344,665,609.89	344,665,609.89

中欧琪和灵活配置混合 E

项目	本期 2023 年 5 月 8 日（基金合同生效日）至 2023 年 6 月 30 日	
	基金份额（份）	账面金额
上年度末	-	-
本期申购	78,492.07	78,492.07
本期赎回（以“-”号填列）	-	-
本期末	78,492.07	78,492.07

注：申购份额含红利再投、转换入份额、赎回份额含转换出份额。

6.4.7.8 未分配利润

单位：人民币元

中欧琪和灵活配置混合 A

项目	已实现部分	未实现部分	未分配利润合计
上年度末	198,785,248.25	83,871,262.23	282,656,510.48
本期利润	17,529,268.14	3,323,210.38	20,852,478.52
本期基金份额交易产生的变动数	-96,736,033.20	-41,832,374.48	-138,568,407.68
其中：基金申购款	16,635,355.33	7,753,476.69	24,388,832.02
基金赎回款	-113,371,388.53	-49,585,851.17	-162,957,239.70
本期已分配利润	-	-	-
本期末	119,578,483.19	45,362,098.13	164,940,581.32

中欧琪和灵活配置混合 C

项目	已实现部分	未实现部分	未分配利润合计
上年度末	87,363,802.42	40,585,889.86	127,949,692.28
本期利润	7,456,156.50	1,349,612.79	8,805,769.29
本期基金份额交易产生的变动数	-37,345,701.35	-17,812,775.91	-55,158,477.26
其中：基金申购款	18,850,109.72	9,443,552.05	28,293,661.77
基金赎回款	-56,195,811.07	-27,256,327.96	-83,452,139.03
本期已分配利润	-	-	-
本期末	57,474,257.57	24,122,726.74	81,596,984.31

中欧琪和灵活配置混合 E

项目	已实现部分	未实现部分	未分配利润合计
上年度末	-	-	-
本期利润	723.96	-321.56	402.40
本期基金份额交易产生的变动数	14,451.26	6,066.57	20,517.83
其中：基金申购款	14,451.26	6,066.57	20,517.83
基金赎回款	-	-	-
本期已分配利润	-	-	-
本期末	15,175.22	5,745.01	20,920.23

6.4.7.9 存款利息收入

单位：人民币元

项目	本期
	2023 年 1 月 1 日至 2023 年 6 月 30 日
活期存款利息收入	34,822.18
定期存款利息收入	-
其他存款利息收入	-
结算备付金利息收入	40,434.79
其他	456.11
合计	75,713.08

6.4.7.10 股票投资收益

6.4.7.10.1 股票投资收益——买卖股票差价收入

单位：人民币元

项目	本期
	2023 年 1 月 1 日至 2023 年 6 月 30 日
卖出股票成交总额	54,707,923.17
减：卖出股票成本总额	49,300,359.27
减：交易费用	112,074.43
买卖股票差价收入	5,295,489.47

6.4.7.11 债券投资收益

6.4.7.11.1 债券投资收益项目构成

单位：人民币元

项目	本期
	2023 年 1 月 1 日至 2023 年 6 月 30 日
债券投资收益——利息收入	29,706,589.21
债券投资收益——买卖债券（债转股及债券到期兑付）差价收入	-364,655.66
债券投资收益——赎回差价收入	-
债券投资收益——申购差价收入	-
合计	29,341,933.55

6.4.7.11.2 债券投资收益——买卖债券差价收入

单位：人民币元

项目	本期
	2023 年 1 月 1 日至 2023 年 6 月 30 日
卖出债券（债转股及债券到期兑付）成交总额	2,036,865,834.08
减：卖出债券（债转股及债券到期兑付）成本总额	1,998,617,336.52
减：应计利息总额	38,591,320.72
减：交易费用	21,832.50
买卖债券差价收入	-364,655.66

6.4.7.12 资产支持证券投资收益

无。

6.4.7.13 衍生工具收益

6.4.7.13.1 衍生工具收益——买卖权证差价收入

无。

6.4.7.13.2 衍生工具收益——其他投资收益

无。

6.4.7.14 股利收益

单位：人民币元

项目	本期 2023 年 1 月 1 日至 2023 年 6 月 30 日
股票投资产生的股利收益	2,613,742.65
其中：证券出借权益补偿收入	-
基金投资产生的股利收益	-
合计	2,613,742.65

6.4.7.15 公允价值变动收益

单位：人民币元

项目名称	本期 2023 年 1 月 1 日至 2023 年 6 月 30 日
1. 交易性金融资产	4,672,501.61
股票投资	-12,217,996.20
债券投资	16,890,497.81
资产支持证券投资	-
贵金属投资	-
其他	-
2. 衍生工具	-
权证投资	-
3. 其他	-
减：应税金融商品公允价值变动产生的预估增值税	-
合计	4,672,501.61

6.4.7.16 其他收入

单位：人民币元

项目	本期 2023 年 1 月 1 日至 2023 年 6 月 30 日
基金赎回费收入	822,641.29
基金转换费收入	7,516.21

合计	830,157.50
----	------------

6.4.7.17 信用减值损失

无。

6.4.7.18 其他费用

单位：人民币元

项目	本期 2023 年 1 月 1 日至 2023 年 6 月 30 日
审计费用	44,630.98
信息披露费	59,507.37
证券出借违约金	-
汇划手续费	12,950.62
账户维护费	17,850.00
其他	600.00
合计	135,538.97

6.4.8 或有事项、资产负债表日后事项的说明

6.4.8.1 或有事项

截至资产负债表日，本基金并无须作披露的或有事项。

6.4.8.2 资产负债表日后事项

截至本财务报表批准报出日，本基金并无须作披露的资产负债表日后事项。

6.4.9 关联方关系

6.4.9.1 本报告期存在控制关系或其他重大利害关系的关联方发生变化的情况

本报告期内，因公司股东发生股权转让，公司关联方变动情况如下：

1、自 2023 年 5 月 11 日起，万盛基业投资有限责任公司不再是我司关联方，新增关联方为上海穆延投资管理合伙企业（有限合伙）及 7 名自然人股东。

2、自 2023 年 6 月 1 日起，Unione di Banche Italiane S.p.A. 不再是我司关联方，新增关联方为 WP Asia Pacific Asset Management LLC（华平亚太资产管理有限公司）。

3、变更后，与本基金关系为“基金管理人的股东”的关联方名单更新如下：
WP Asia Pacific Asset Management LLC（华平亚太资产管理有限公司）、国都证券股份有限公司、上海睦亿投资管理合伙企业（有限合伙）、上海穆延投资管理合伙企业（有限合伙）、19 名自然人股东。

4、除上述变更外，其他关联方报告期内未发生变化。

6.4.9.2 本报告期与基金发生关联交易的各关联方

关联方名称	与本基金的关系
中欧基金管理有限公司（“中欧基金”）	基金管理人、基金销售机构、登记机构

中国工商银行股份有限公司（“工商银行”）	基金托管人、基金销售机构
国都证券股份有限公司（“国都证券”）	基金管理人的股东、基金销售机构
自然人股东	基金管理人的股东
上海中欧财富基金销售有限公司（“中欧财富”）	基金管理人的控股子公司、基金销售机构

注：下述关联交易均在正常业务范围内按一般商业条款订立。

6.4.10 本报告期及上年度可比期间的关联方交易

6.4.10.1 通过关联方交易单元进行的交易

6.4.10.1.1 股票交易

无。

6.4.10.1.2 债券交易

金额单位：人民币元

关联方名称	本期 2023年1月1日至2023年6月30日		上年度可比期间 2022年1月1日至2022年6月30日	
	成交金额	占当期债券 成交总额的比例 (%)	成交金额	占当期债券 成交总额的比例 (%)
国都证券	162,855,273.99	63.81	122,044,984.94	37.99

6.4.10.1.3 债券回购交易

无。

6.4.10.1.4 权证交易

无。

6.4.10.1.5 应支付关联方的佣金

金额单位：人民币元

关联方名称	本期 2023年1月1日至2023年6月30日			
	当期 佣金	占当期佣金总量 的比例 (%)	期末应付佣金余 额	占期末应付佣金 总额的比例 (%)
国都证券	-	-	-	-
关联方名称	上年度可比期间 2022年1月1日至2022年6月30日			
	当期 佣金	占当期佣金总量 的比例 (%)	期末应付佣金余 额	占期末应付佣金 总额的比例 (%)
国都证券	-	-	-	-

注：1. 上述佣金参考市场价格经本基金的基金管理人与对方协商确定，以扣除由中国证券登记结算有限责任公司收取的证管费和经手费的净额列示。

2. 该类佣金协议的服务范围还包括佣金收取方为本基金提供的证券投资研究成果和市场信息服务等。

6.4.10.2 关联方报酬

6.4.10.2.1 基金管理费

单位：人民币元

项目	本期 2023 年 1 月 1 日至 2023 年 6 月 30 日	上年度可比期间 2022 年 1 月 1 日至 2022 年 6 月 30 日
当期发生的基金应支付的管理费	5,083,707.78	11,105,236.37
其中：支付销售机构的客户维护费	1,347,239.82	1,791,615.85

注：基金管理费按前一日的基金资产净值的 0.60% 的年费率计提。计算方法如下：

$$H = E \times 0.60\% \div \text{当年天数}$$

H 为每日应计提的基金管理费

E 为前一日的基金资产净值

基金管理费每日计算，逐日累计至每月月末，按月支付，由基金管理人向基金托管人发送基金管理费划款指令，基金托管人复核后于次月前 3 个工作日内从基金财产中一次性支付给基金管理人。若遇法定节假日、公休假等，支付日期顺延。

6.4.10.2.2 基金托管费

单位：人民币元

项目	本期 2023 年 1 月 1 日至 2023 年 6 月 30 日	上年度可比期间 2022 年 1 月 1 日至 2022 年 6 月 30 日
当期发生的基金应支付的托管费	847,284.62	1,850,872.75

注：基金托管费按前一日的基金资产净值的 0.10% 的年费率计提。计算方法如下：

$$H = E \times 0.10\% \div \text{当年天数}$$

H 为每日应计提的基金托管费

E 为前一日的基金资产净值

基金托管费每日计算，逐日累计至每月月末，按月支付，由基金管理人向基金托管人发送基金托管费划款指令，基金托管人复核后于次月前 3 个工作日内从基金财产中一次性支取。若遇法定节假日、公休日等，支付日期顺延。

6.4.10.2.3 销售服务费

单位：人民币元

获得销售服务费的各	本期 2023 年 1 月 1 日至 2023 年 6 月 30 日

关联方名称	当期发生的基金应支付的销售服务费			
	中欧琪和灵活配置 混合 A	中欧琪和灵活配置 混合 C	中欧琪和灵活配置 混合 E	合计
工商银行	-	21,423.60	-	21,423.60
国都证券	-	2,091.43	-	2,091.43
中欧财富	-	36,940.39	-	36,940.39
中欧基金	-	453,863.74	-	453,863.74
合计	-	514,319.16	-	514,319.16
获得销售服务费的各 关联方名称	上年度可比期间 2022 年 1 月 1 日至 2022 年 6 月 30 日			
	当期发生的基金应支付的销售服务费			
	中欧琪和灵活配置 混合 A	中欧琪和灵活配置 混合 C	中欧琪和灵活配置 混合 E	合计
工商银行	-	32,110.65	-	32,110.65
国都证券	-	2,696.22	-	2,696.22
中欧财富	-	0.00	-	0.00
中欧基金	-	2,912,810.66	-	2,912,810.66
合计	-	2,947,617.53	-	2,947,617.53

注：本基金 A 类基金份额和 E 类基金份额不收取销售服务费，C 类基金份额的销售服务费年费率为 0.50%，销售服务费按前一日 C 类基金份额的基金资产净值的 0.50% 年费率计提。计算方法如下：

$$H = E \times 0.50\% \div \text{当年天数}$$

H 为 C 类基金份额每日应计提的销售服务费

E 为 C 类基金份额前一日基金资产净值

基金销售服务费每日计算，逐日累计至每月月末，按月支付，由基金管理人向基金托管人发送销售服务费划款指令，基金托管人复核后于次月前 3 个工作日内从基金财产中一次性划付给基金管理人，由基金管理人支付给销售机构。若遇法定节假日、公休日等，支付日期顺延。

6.4.10.3 与关联方进行银行间同业市场的债券(含回购)交易

无。

6.4.10.4 报告期内转融通证券出借业务发生重大关联交易事项的说明

6.4.10.4.1 与关联方通过约定申报方式进行的适用固定期限费率的证券出借业务的情况

本基金本报告期及上年度可比期间均未与关联方通过约定申报方式进行适用固定期限费率的

证券出借业务。

6.4.10.4.2 与关联方通过约定申报方式进行的适用市场化期限费率的证券出借业务的情况

本基金本报告期及上年度可比期间均未与关联方通过约定申报方式进行适用市场化期限费率的证券出借业务。

6.4.10.5 各关联方投资本基金的情况

6.4.10.5.1 报告期内基金管理人运用固有资金投资本基金的情况

中欧琪和灵活配置混合 A

份额单位：份

项目	本期 2023 年 1 月 1 日至 2023 年 6 月 30 日	上年度可比期间 2022 年 1 月 1 日至 2022 年 6 月 30 日
报告期初持有的基金份额	4,043,751.97	0.00
报告期内申购/买入总份额	0.00	4,043,751.97
报告期内因拆分变动份额	0.00	0.00
减：报告期内赎回/卖出总份额	0.00	0.00
报告期末持有的基金份额	4,043,751.97	4,043,751.97
报告期末持有的基金份额 占基金总份额比例	0.65%	0.25%

中欧琪和灵活配置混合 C

份额单位：份

项目	本期 2023 年 1 月 1 日至 2023 年 6 月 30 日	上年度可比期间 2022 年 1 月 1 日至 2022 年 6 月 30 日
报告期初持有的基金份额	0.00	0.00
报告期内申购/买入总份额	0.00	0.00
报告期内因拆分变动份额	0.00	0.00
减：报告期内赎回/卖出总份额	0.00	0.00
报告期末持有的基金份额	0.00	0.00

报告期末持有的基金份额 占基金总份额比例	0.00%	0.00%
-------------------------	-------	-------

中欧琪和灵活配置混合 E

份额单位：份

项目	本期 2023 年 1 月 1 日至 2023 年 6 月 30 日	上年度可比期间 2022 年 1 月 1 日至 2022 年 6 月 30 日
报告期初持有的基金份额	0.00	0.00
报告期内申购/买入总份额	78,492.07	0.00
报告期内因拆分变动份额	0.00	0.00
减：报告期内赎回/卖出总份额	0.00	0.00
报告期末持有的基金份额	78,492.07	0.00
报告期末持有的基金份额 占基金总份额比例	100%	0.00%

注：1、申购/买入总份额含红利再投、转换入份额，赎回/卖出总份额含转换出份额。

2、基金管理人通过相关销售商渠道投资本基金，适用费率符合本基金招募说明书和相关公告的规定。

6.4.10.5.2 报告期末除基金管理人之外的其他关联方投资本基金的情况

份额单位：份

中欧琪和灵活配置混合 A

关联方名称	本期末 2023 年 6 月 30 日		上年度末 2022 年 12 月 31 日	
	持有的 基金份额	持有的基金份额 占基金总份额的比例	持有的 基金份额	持有的基金份额 占基金总份额的比例
自然人股东	68.08	0.00%	19.08	0.00%

份额单位：份

中欧琪和灵活配置混合 C

关联方名称	本期末 2023 年 6 月 30 日		上年度末 2022 年 12 月 31 日	
	持有的 基金份额	持有的基金份额 占基金总份额的比例	持有的 基金份额	持有的基金份额 占基金总份额的比例
自然人股东	53.94	0.00%	410.34	0.00%

注：1、上报告期末，自然人股东持有本基金 A 类份额实际占比为 0.000002%，上述展示系四舍五入的结果。

2、上报告期末，自然人股东持有本基金 C 类份额实际占比为 0.000070%，上述展示系四舍五入的结果。

3、本报告期末，自然人股东持有本基金 A 类份额实际占比为 0.000011%，上述展示系四舍五入的结果。

4、本报告期末，自然人股东持有本基金 C 类份额实际占比为 0.000016%，上述展示系四舍五入的结果。

5、本报告期期末及上年度可比期期末，除基金管理人之外的其他关联方均未持有本基金 E 类份额。

6、本报告期及上年度可比期间，除基金管理人之外的其他关联方投资本基金的适用费率符合本基金招募说明书和相关公告的规定。

6.4.10.6 由关联方保管的银行存款余额及当期产生的利息收入

单位：人民币元

关联方名称	本期 2023 年 1 月 1 日至 2023 年 6 月 30 日		上年度可比期间 2022 年 1 月 1 日至 2022 年 6 月 30 日	
	期末余额	当期利息收入	期末余额	当期利息收入
中国工商银行股份有限公司	67,865,719.99	34,822.18	10,891,886.47	54,379.68

注：本基金的银行存款由基金托管人中国工商银行股份有限公司保管，按银行同业利率计息。

6.4.10.7 本基金在承销期内参与关联方承销证券的情况

无。

6.4.10.8 其他关联交易事项的说明

无。

6.4.11 利润分配情况

本基金本报告期内不存在利润分配情况。

6.4.12 期末（2023 年 6 月 30 日）本基金持有的流通受限证券

6.4.12.1 因认购新发/增发证券而于期末持有的流通受限证券

金额单位：人民币元

6.4.12.1.1 受限证券类别：股票										
证券代码	证券名称	成功认购日	受限期	流通受限类型	认购价格	期末估值单价	数量（单位：股）	期末成本总额	期末估值总额	备注
001282	三	2023	6 个	新股	27.93	33.03	105	2,932.65	3,468.15	-

	联锻造	年5月15日	月	流通受限						
001286	陕西能源	2023年3月31日	6个月	新股流通受限	9.60	9.41	3,767	36,163.20	35,447.47	-
001287	中电港	2023年3月30日	6个月	新股流通受限	11.88	21.02	1,386	16,465.68	29,133.72	-
001324	长青科技	2023年5月12日	6个月	新股流通受限	18.88	19.60	114	2,152.32	2,234.40	-
001328	登康口腔	2023年3月29日	6个月	新股流通受限	20.68	25.49	145	2,998.60	3,696.05	-
001360	南矿集团	2023年3月31日	6个月	新股流通受限	15.38	14.87	177	2,722.26	2,631.99	-
001367	海森药业	2023年3月30日	6个月	新股流通受限	44.48	39.48	55	2,446.40	2,171.40	-
001380	华纬科技	2023年5月9日	6个月	新股流通受限	28.84	30.78	170	4,902.80	5,232.60	-
301141	中科磁业	2023年3月27日	6个月	新股流通受限	41.20	42.69	262	10,794.40	11,184.78	-
301157	华塑科技	2023年3月1日	6个月	新股流通受限	56.50	52.93	150	8,475.00	7,939.50	-
301203	国泰环保	2023年3月28日	6个月	新股流通受限	46.13	34.40	225	10,379.25	7,740.00	-
301246	宏	2023	6个	新股	50.00	30.71	931	46,550.00	28,591.01	-

	源药业	年3月10日	月	流通受限						
301260	格力博	2023年1月20日	6个月	新股流通受限	30.85	23.63	3,121	96,282.85	73,749.23	-
301281	科源制药	2023年3月28日	6个月	新股流通受限	31.50	25.10	338	10,647.38	8,483.80	-
301293	三博脑科	2023年4月25日	6个月	新股流通受限	29.60	71.42	333	9,856.80	23,782.86	-
301301	川宁生物	2022年12月20日	6个月	新股流通受限	5.00	8.96	3,574	17,870.00	32,023.04	-
301305	朗坤环境	2023年5月15日	6个月	新股流通受限	25.25	19.69	753	19,013.25	14,826.57	-
301307	美利信	2023年4月14日	6个月	新股流通受限	32.34	31.86	687	22,217.58	21,887.82	-
301310	鑫宏业	2023年5月26日	6个月	新股流通受限	67.28	65.43	409	27,517.52	26,760.87	-
301317	鑫磊股份	2023年1月12日	6个月	新股流通受限	20.67	26.17	694	14,344.98	18,161.98	-
301320	豪江智能	2023年6月1日	6个月	新股流通受限	13.06	20.62	642	8,384.52	13,238.04	-
301323	新莱福	2023年5月29日	6个月	新股流通受限	39.06	39.36	228	8,905.68	8,974.08	-
301325	曼	2023	6个	新股	76.80	107.95	364	27,955.20	39,293.80	-

	恩斯特	年5月4日	月	流通受限						
301332	德尔玛	2023年5月9日	6个月	新股流通受限	14.81	13.73	1,122	16,616.82	15,405.06	-
301337	亚华电子	2023年5月16日	6个月	新股流通受限	32.60	30.37	232	7,563.20	7,045.84	-
301345	涛涛车业	2023年3月10日	6个月	新股流通受限	73.45	46.64	266	19,537.70	12,406.24	-
301355	南王科技	2023年6月2日	6个月	新股流通受限	17.55	16.75	563	9,880.65	9,430.25	-
301357	北方长龙	2023年4月11日	6个月	新股流通受限	50.00	48.39	190	9,500.00	9,194.10	-
301358	湖南裕能	2023年2月1日	6个月	新股流通受限	23.77	42.89	2,023	48,086.71	86,766.47	-
301360	荣旗科技	2023年4月17日	6个月	新股流通受限	71.88	92.60	134	9,631.92	12,408.40	-
301373	凌玮科技	2023年1月20日	6个月	新股流通受限	33.73	31.85	277	9,343.21	8,822.45	-
301382	蜂助手	2023年5月9日	6个月	新股流通受限	23.80	32.84	408	9,710.40	13,398.72	-
301386	未来电器	2023年3月21日	6个月	新股流通受限	29.99	23.79	378	11,336.22	8,992.62	-
301399	英	2023	6个	新股	43.99	51.57	293	12,889.07	15,110.01	-

	特科技	年5月16日	月	流通受限						
301408	华人健康	2023年2月22日	6个月	新股流通受限	16.24	16.95	879	14,274.96	14,899.05	-
301419	阿莱德	2023年2月2日	6个月	新股流通受限	24.80	43.85	330	8,184.00	14,470.50	-
301428	世纪恒通	2023年5月10日	6个月	新股流通受限	26.35	30.60	229	6,034.15	7,007.40	-
301439	泓淋电力	2023年3月10日	6个月	新股流通受限	19.99	16.90	949	18,970.51	16,038.10	-
601061	中信金属	2023年3月30日	6个月	新股流通受限	6.58	7.58	4,016	26,425.28	30,441.28	-
601133	柏诚股份	2023年3月31日	6个月	新股流通受限	11.66	12.26	664	7,742.24	8,140.64	-
603125	常青科技	2023年3月30日	6个月	新股流通受限	25.98	24.53	160	4,156.80	3,924.80	-
603135	中重科技	2023年3月29日	6个月	新股流通受限	17.80	17.89	628	11,178.40	11,234.92	-
603137	恒尚节能	2023年4月10日	6个月	新股流通受限	15.90	17.09	139	2,210.10	2,375.51	-
603172	万丰股份	2023年4月28日	6个月	新股流通受限	14.58	16.13	122	1,778.76	1,967.86	-
688146	中	2023	6个	新股	36.15	38.13	1,011	36,547.65	38,549.43	-

	船特气	年4月13日	月	流通受限						
688249	晶合集成	2023年4月24日	6个月	新股流通受限	19.86	18.06	7,405	147,063.30	133,734.30	-
688334	西高院	2023年6月9日	6个月	新股流通受限	14.16	16.21	888	12,574.08	14,394.48	-
688352	颀中科技	2023年4月11日	6个月	新股流通受限	12.10	12.07	2,361	28,568.10	28,497.27	-
688361	中科飞测	2023年5月12日	6个月	新股流通受限	23.60	64.67	831	19,611.60	53,740.77	-
688433	华曙高科	2023年4月7日	6个月	新股流通受限	26.66	31.50	418	11,143.88	13,167.00	-
688469	中芯集成	2023年4月28日	6个月	新股流通受限	5.69	5.41	13,800	78,522.00	74,658.00	-
688472	阿特斯	2023年6月2日	6个月	新股流通受限	11.10	17.04	5,579	61,926.90	95,066.16	-
688478	晶升股份	2023年4月13日	6个月	新股流通受限	32.52	42.37	402	13,073.04	17,032.74	-
688479	友车科技	2023年5月4日	6个月	新股流通受限	33.99	29.49	332	11,284.68	9,790.68	-
688484	南芯科技	2023年3月28日	6个月	新股流通受限	39.99	36.71	1,008	40,309.92	37,003.68	-
688507	索	2023	6个	新股	165.92	122.11	222	36,834.00	27,108.42	-

	辰科技	年4月10日	月	流通受限						
688512	慧智微	2023年5月8日	6个月	新股流通受限	20.92	19.16	721	15,083.32	13,814.36	-
688523	航天环宇	2023年5月26日	6个月	新股流通受限	21.86	23.85	472	10,317.92	11,257.20	-
688531	日联科技	2023年3月24日	6个月	新股流通受限	152.38	135.97	346	52,723.48	47,045.62	-
688535	华海诚科	2023年3月28日	6个月	新股流通受限	35.00	51.23	161	5,635.00	8,248.03	-
688552	航天南湖	2023年5月8日	6个月	新股流通受限	21.17	23.50	956	20,238.52	22,466.00	-
688562	航天软件	2023年5月15日	6个月	新股流通受限	12.68	22.31	726	9,205.68	16,197.06	-
688570	天玛智控	2023年5月29日	6个月	新股流通受限	30.26	25.33	884	26,749.84	22,391.72	-
688576	西山科技	2023年5月30日	6个月	新股流通受限	135.80	120.41	240	32,592.00	28,898.40	-
688581	安杰思	2023年5月12日	6个月	新股流通受限	125.80	118.03	163	20,505.40	19,238.89	-
688593	新相微	2023年5月25日	6个月	新股流通受限	11.18	14.59	959	10,721.62	13,991.81	-
688623	双	2023	6个	新股	125.88	86.79	178	22,406.64	15,448.62	-

	元 科 技	年 5 月 31 日	月	流 通 受 限						
--	-------------	------------------	---	------------------	--	--	--	--	--	--

注：基金持有的股票在流通受限期内，如获得股票红利、送股、转增股、配股的，则此新增股票的流通受限期和估值价格与相应原股票一致。

6.4.12.2 期末持有的暂时停牌等流通受限股票

本基金本报告期末未持有暂时停牌等流通受限股票。

6.4.12.3 期末债券正回购交易中作为抵押的债券

6.4.12.3.1 银行间市场债券正回购

截至本报告期末 2023 年 06 月 30 日止，本基金从事银行间市场债券正回购交易形成的卖出回购证券款余额 230,069,799.32 元，是以如下债券作为质押：

金额单位：人民币元

债券代码	债券名称	回购到期日	期末估值单价	数量（张）	期末估值总额
200207	20 国开 07	2023 年 7 月 4 日	102.82	200,000	20,563,178.08
210208	21 国开 08	2023 年 7 月 4 日	103.48	100,000	10,347,950.68
220220	22 国开 20	2023 年 7 月 4 日	101.08	258,000	26,077,933.15
230401	23 农发 01	2023 年 7 月 4 日	101.04	500,000	50,519,369.86
101901218	19 京基投 MTN001B	2023 年 7 月 5 日	108.49	200,000	21,697,594.52
102100163	21 金融街资 MTN001	2023 年 7 月 5 日	102.17	200,000	20,433,651.51
102101562	21 中铝集 MTN003	2023 年 7 月 5 日	102.95	200,000	20,590,515.07
102101919	21 湖交投 MTN001	2023 年 7 月 5 日	102.91	100,000	10,290,786.30
102103048	21 新长宁 MTN003	2023 年 7 月 5 日	102.52	269,000	27,577,971.39
102280099	22 恒健 MTN001	2023 年 7 月 5 日	102.25	100,000	10,224,775.89
102280557	22 萧山交投 MTN001	2023 年 7 月 5 日	101.62	200,000	20,324,393.44
102282282	22 华能集 MTN004(能源 保供特别债)	2023 年 7 月 5 日	101.34	100,000	10,133,580.82
合计				2,427,000	248,781,700.71

6.4.12.3.2 交易所市场债券正回购

截至本报告期末 2023 年 6 月 30 日止，基金从事证券交易所债券正回购交易形成的卖出回购金融资产款余额为人民币 155,023,718.50 元，分别于 2023 年 7 月 4 日、5 日到期。该类交易要求本基金在回购期内持有的证券交易所交易的债券和/或在新质押式回购下转入质押库的债券，按证券交易所规定的比例折算为标准券后，不低于债券回购交易的余额。

6.4.12.4 期末参与转融通证券出借业务的证券

本基金本报告期末无参与转融通证券出借业务的融出证券。

6.4.13 金融工具风险及管理

6.4.13.1 风险管理政策和组织架构

本基金为混合型基金，其预期收益及预期风险水平高于债券型基金和货币市场基金，但低于股票型基金。本基金的投资范围为具有良好流动性的金融工具。本基金在日常经营活动中面临的与这些金融工具相关的风险主要包括信用风险、流动性风险及市场风险。本基金在有效控制投资组合风险的前提下，通过积极主动的资产配置，力争获得超越业绩比较基准的收益。本基金的基金管理人奉行全面风险管理体系的建设，建立了以风险控制委员会为核心，督察长、监察稽核部、风险管理部和相关业务部门构成的风险管理架构体系。风险控制委员会负责协助确立公司风险控制的原则、目标和策略，并就风险控制重要事项进行审议和决策。督察长负责组织和指导公司的监察稽核工作。监察稽核部独立于公司各业务部门开展监察稽核工作，负责监察公司的风险管理措施的执行，对内部控制制度的执行情况进行全面及专项检查 and 反馈。风险管理部负责公司层面金融工具投资的风险评估、风险监测以及风险管理措施的执行。相关业务部门负责本部门的风险评估和监控。本基金的基金管理人对于金融工具的风险管理方法主要是通过定性分析和定量分析的方法去估测各种风险产生的可能损失。从定性分析的角度出发，判断风险损失的严重程度和出现同类风险损失的频度。而从定量分析的角度出发，根据本基金的投资目标，结合基金资产所运用金融工具特征通过特定的风险量化指标、模型，日常的量化报告，确定风险损失的限度和相应置信程度，及时可靠地对各种风险进行监督、检查和评估，并通过相应决策，将风险控制在可承受的范围内。

6.4.13.2 信用风险

信用风险是指基金在交易过程中因交易对手未履行合约责任，或者基金所投资证券之发行人出现违约、拒绝支付到期本息等情况，导致基金资产损失和收益变化的风险。本基金的基金管理人在交易前对交易对手的资信状况进行了充分的评估。本基金在交易所进行的交易均以中国证券登记结算有限责任公司为交易对手完成证券交收和款项清算，违约风险可能性很小；在银行间同

业市场进行交易前均对交易对手进行信用评估并对证券交割方式进行限制以控制相应的信用风险。本基金的基金管理人建立了信用风险管理流程，通过对投资品种信用等级评估来控制证券发行人的信用风险，且通过分散化投资以分散信用风险。

6.4.13.2.1 按短期信用评级列示的债券投资

单位：人民币元

短期信用评级	本期末 2023 年 6 月 30 日	上年度末 2022 年 12 月 31 日
A-1	-	-
A-1 以下	-	-
未评级	50,519,369.86	81,325,060.28
合计	50,519,369.86	81,325,060.28

注：1. 债券评级取自第三方评级机构的债项评级。2. 未评级债券为期限在一年以下未有三方评级的政策银行债。3. 债券投资以全价列示。

6.4.13.2.2 按短期信用评级列示的资产支持证券投资

本期与上期末基金均未持有短期信用评级的资产支持证券。

6.4.13.2.3 按短期信用评级列示的同业存单投资

本期与上期末基金均未持有短期信用评级的同业存单。

6.4.13.2.4 按长期信用评级列示的债券投资

单位：人民币元

长期信用评级	本期末 2023 年 6 月 30 日	上年度末 2022 年 12 月 31 日
AAA	929,732,787.36	2,136,477,973.08
AAA 以下	38,776,335.78	58,114,765.56
未评级	377,600,090.61	383,149,917.27
合计	1,346,109,213.75	2,577,742,655.91

注：1. 债券评级取自第三方评级机构的债项评级。2. 未评级债券为期限在一年以上未有三方评级的一般公司债、一般中期票据、政策银行债。3. 债券投资以全价列示。

6.4.13.2.5 按长期信用评级列示的资产支持证券投资

本期与上期末基金均未持有长期信用评级的资产支持证券。

6.4.13.2.6 按长期信用评级列示的同业存单投资

本期与上期末基金均未持有长期信用评级的同业存单。

6.4.13.3 流动性风险

流动性风险是指基金在履行与金融负债有关的义务时遇到资金短缺的风险。本基金的流动性风险一方面来自于基金份额持有人可随时要求赎回其持有的基金份额，另一方面来自于投资品种

所处的交易市场不活跃而带来的变现困难或因投资集中而无法在市场出现剧烈波动的情况下以合理的价格变现。针对兑付赎回资金的流动性风险，本基金的基金管理人每日对本基金的申购赎回情况进行严密监控并预测流动性需求，保持基金投资组合中的可用现金头寸与之相匹配。本基金的基金管理人在基金合同中设计了巨额赎回条款，约定在非常情况下赎回申请的处理方式，控制因开放申购赎回模式带来的流动性风险，有效保障基金持有人利益。针对投资品种变现的流动性风险，本基金的基金管理人通过独立的风险管理部门设定流动性比例要求，对流动性指标进行持续的监测和分析，包括组合持仓集中度指标、组合在短时间内变现能力的综合指标、组合中变现能力较差的投资品种比例以及流通受限的投资品种比例等。本基金投资于一家公司发行的证券市值不超过基金资产净值的 10%，且本基金与由本基金的基金管理人管理的其他基金共同持有一家上市公司发行的证券不得超过该证券的 10%。本基金的基金管理人管理的所有开放式基金共同持有一家上市公司发行的可流通股票不得超过该上市公司可流通股票的 15%。本基金主动投资于流动性受限资产的市值合计不得超过基金资产净值的 15%。除附注 6.4.12 中列示的部分基金资产流通暂时受限制不能自由转让的情况外，本基金所持大部分资产均能以合理价格适时变现。此外，本基金可通过卖出回购金融资产方式借入短期资金应对流动性需求，其上限一般不超过基金持有的债券投资的公允价值。于 2023 年 06 月 30 日，本基金所承担的除卖出回购金融资产款以外的金融负债的合同约定到期日均为一个月以内且不计息，可赎回基金份额净值(所有者权益)无固定到期日且不计息，因此账面余额约为未折现的合约到期现金流量。

6.4.13.3.1 报告期内本基金组合资产的流动性风险分析

本基金持有的资产主要为银行存款、股票及信用状况良好的固定收益类资产，其中银行存款主要为活期存款及可提前支取的定期存款，股票及固定收益类资产主要为在交易所及银行间公开发行上市且可自由流通的品种。本基金持有的流通受限资产比例较低，未对组合流动性造成重大影响，附注 6.4.12 披露的流通受限资产外，本基金未持有其他有重大流动性风险的投资品种。

6.4.13.4 市场风险

市场风险是指基金所持金融工具的公允价值或未来现金流量因所处市场各类价格因素的变动而发生波动的风险，包括利率风险、外汇风险和其他价格风险。

6.4.13.4.1 利率风险

利率风险是指金融工具的公允价值或现金流量受市场利率变动而发生波动的风险。利率敏感性金融工具均面临由于市场利率上升而导致公允价值下降的风险，其中浮动利率类金融工具还面临每个付息期间结束根据市场利率重新定价时对于未来现金流影响的风险。本基金的基金管理人定期对本基金面临的利率敏感性缺口进行监控，并通过调整投资组合的久期等方法对上述利率风

险进行管理。本基金投资于交易所及银行间市场交易的固定收益品种比重较大，因此存在相应的利率风险。

6.4.13.4.1.1 利率风险敞口

单位：人民币元

本期末 2023 年 6 月 30 日	1 年以内	1-5 年	5 年以上	不计息	合计
资产					
银行存款	67,865,719.99	-	-	-	67,865,719.99
结算备付金	4,326,234.66	-	-	-	4,326,234.66
存出保证金	28,397.87	-	-	-	28,397.87
交易性金融资产	233,355,985.04	1,112,733,968.43	50,538,630.14	182,376,990.68	1,579,005,574.29
应收申购款	-	-	-	615,287.74	615,287.74
资产总计	305,576,337.56	1,112,733,968.43	50,538,630.14	182,992,278.42	1,651,841,214.55
负债					
应付赎回款	-	-	-	1,116,343.49	1,116,343.49
应付管理人报酬	-	-	-	654,658.08	654,658.08
应付托管费	-	-	-	109,109.67	109,109.67
应付清算款	-	-	-	55,022,676.88	55,022,676.88
卖出回购金融资产款	385,093,517.82	-	-	-	385,093,517.82
应付销售服务费	-	-	-	194,277.20	194,277.20
应交税费	-	-	-	64,460.86	64,460.86
其他负债	-	-	-	166,904.18	166,904.18
负债总计	385,093,517.82	-	-	57,328,430.36	442,421,948.18
利率敏感度缺口	-79,517,180.26	1,112,733,968.43	50,538,630.14	125,663,848.06	1,209,419,266.37
上年度末 2022 年 12 月 31 日	1 年以内	1-5 年	5 年以上	不计息	合计
资产					
银行存款	4,135,857.49	-	-	-	4,135,857.49
结算备付金	5,170,467.68	-	-	-	5,170,467.68
存出保证金	78,330.97	-	-	-	78,330.97
交易性金融资产	417,906,619.17	2,183,833,642.85	57,327,454.17	217,060,611.01	2,876,128,327.20
应收清算款	-	-	-	10,000,000.00	10,000,000.00
应收申购款	-	-	-	6,493,594.44	6,493,594.44
资产总计	427,291,275.31	2,183,833,642.85	57,327,454.17	233,554,205.45	2,902,006,577.78
负债					
卖出回购金融资产款	735,502,455.57	-	-	-	735,502,455.57
应付赎回款	-	-	-	17,951,853.93	17,951,853.93
应付管理人报酬	-	-	-	1,178,735.20	1,178,735.20
应付托管费	-	-	-	196,455.89	196,455.89
应付销售服务费	-	-	-	331,669.65	331,669.65

应交税费	-	-	-	135,087.87	135,087.87
其他负债	-	-	-	536,971.77	536,971.77
负债总计	735,502,455.57	-	-	20,330,774.31	755,833,229.88
利率敏感度缺口	-308,211,180.26	2,183,833,642.85	57,327,454.17	213,223,431.14	2,146,173,347.90

注：表中所示为本基金资产及负债的公允价值，并按照合约规定的利率重新定价日或到期日孰早者予以分类。

6.4.13.4.1.2 利率风险的敏感性分析

假设	除市场利率以外的其他市场变量保持不变		
分析	相关风险变量的变动	对资产负债表日基金资产净值的影响金额（单位：人民币元）	
		本期末（2023年6月30日）	上年度末（2022年12月31日）
	利率上升 25BP	-6,644,758.29	-18,009,326.51
	利率下降 25BP	6,785,657.35	18,330,591.15

6.4.13.4.2 外汇风险

外汇风险是指金融工具的公允价值或未来现金流量因外汇汇率变动而发生波动的风险。本基金的所有资产及负债以人民币计价，因此无重大外汇风险。

6.4.13.4.3 其他价格风险

其他价格风险是指基金所持金融工具的公允价值或未来现金流量因除市场利率和外汇汇率以外的市场价格因素变动而发生波动的风险。本基金主要投资于证券交易所上市或银行间同业市场交易的股票和债券，所面临的其他价格风险来源于单个证券发行主体自身经营情况或特殊事项的影响，也可能来源于证券市场整体波动的影响。本基金的基金管理人定期结合宏观及微观环境的变化，对投资策略、资产配置、投资组合进行修正，来主动应对可能发生的市场价格风险。

6.4.13.4.3.1 其他价格风险敞口

金额单位：人民币元

项目	本期末 2023年6月30日		上年度末 2022年12月31日	
	公允价值	占基金资产净值比例（%）	公允价值	占基金资产净值比例（%）
交易性金融资产—股票投资	182,376,990.68	15.08	217,060,611.01	10.11
交易性金融资产—基金投资	-	-	-	-

交易性金融资产—贵金属投资	-	-	-	-
衍生金融资产—权证投资	-	-	-	-
其他	-	-	-	-
合计	182,376,990.68	15.08	217,060,611.01	10.11

6.4.13.4.3.2 其他价格风险的敏感性分析

于 2023 年 6 月 30 日，本基金持有的交易性权益类投资公允价值占基金资产净值的比例为 15.08%（2022 年 12 月 31 日：10.11%），因此除市场利率和外汇汇率以外的市场价格因素的变动对于本基金资产净值无重大影响（2022 年 12 月 31 日：同）。

6.4.14 公允价值

6.4.14.1 金融工具公允价值计量的方法

公允价值计量结果所属的层次，由对公允价值计量整体而言具有重要意义的输入值所属的最低层次决定：第一层次：相同资产或负债在活跃市场上未经调整的报价；第二层次：除第一层次输入值外相关资产或负债直接或间接可观察的输入值；第三层次：相关资产或负债的不可观察输入值。

6.4.14.2 持续的以公允价值计量的金融工具

6.4.14.2.1 各层次金融工具的公允价值

单位：人民币元

公允价值计量结果所属的层次	本期末 2023 年 6 月 30 日	上年度末 2022 年 12 月 31 日
第一层次	245,216,351.39	279,213,563.49
第二层次	1,332,329,371.92	2,595,755,651.26
第三层次	1,459,850.98	1,159,112.45
合计	1,579,005,574.29	2,876,128,327.20

6.4.14.2.2 公允价值所属层次间的重大变动

本基金政策为以报告期初作为确定金融工具公允价值层次之间转换的时点。对于公开市场交易的股票、债券等投资，若出现重大事项停牌、交易不活跃或非公开发行等情况，本基金不会于停牌日至交易恢复活跃日期间、交易不活跃期间及限售期间将相关投资的公允价值列入第一层次，并根据估值调整中采用的对公允价值计量整体而言具有重要意义的输入值所属的最低

层次，确定相关投资的公允价值应属第二层次或第三层次。

6.4.14.3 非持续的以公允价值计量的金融工具的说明

本基金本报告期末及上年度末均未持有非持续的以公允价值计量的金融工具。

6.4.14.4 不以公允价值计量的金融工具的相关说明

本基金持有的不以公允价值计量的金融工具为以摊余成本计量的金融资产和金融负债，这些金融工具因其剩余期限较短，所以其账面价值与公允价值相若。

6.4.15 有助于理解和分析会计报表需要说明的其他事项

截至资产负债表日，本基金无需要说明的其他重要事项。本财务报表已于 2023 年 8 月 30 日经本基金的基金管理人批准。

§ 7 投资组合报告

7.1 期末基金资产组合情况

金额单位：人民币元

序号	项目	金额	占基金总资产的比例 (%)
1	权益投资	182,376,990.68	11.04
	其中：股票	182,376,990.68	11.04
2	基金投资	-	-
3	固定收益投资	1,396,628,583.61	84.55
	其中：债券	1,396,628,583.61	84.55
	资产支持证券	-	-
4	贵金属投资	-	-
5	金融衍生品投资	-	-
6	买入返售金融资产	-	-
	其中：买断式回购的买入返售金融资产	-	-
7	银行存款和结算备付金合计	72,191,954.65	4.37
8	其他各项资产	643,685.61	0.04
9	合计	1,651,841,214.55	100.00

7.2 报告期末按行业分类的股票投资组合

7.2.1 报告期末按行业分类的境内股票投资组合

金额单位：人民币元

代码	行业类别	公允价值 (元)	占基金资产净值比例 (%)
A	农、林、牧、渔业	11,498,312.00	0.95
B	采矿业	3,168,000.00	0.26
C	制造业	116,055,069.62	9.60
D	电力、热力、燃气及水生产和供	8,644,432.78	0.71

	应业		
E	建筑业	10,516.15	0.00
F	批发和零售业	12,530,044.05	1.04
G	交通运输、仓储和邮政业	3,845,486.00	0.32
H	住宿和餐饮业	-	-
I	信息传输、软件和信息技术服务业	80,548.12	0.01
J	金融业	24,575,382.90	2.03
K	房地产业	-	-
L	租赁和商务服务业	-	-
M	科学研究和技术服务业	37,242.13	0.00
N	水利、环境和公共设施管理业	22,566.57	0.00
O	居民服务、修理和其他服务业	-	-
P	教育	-	-
Q	卫生和社会工作	1,909,390.36	0.16
R	文化、体育和娱乐业	-	-
S	综合	-	-
	合计	182,376,990.68	15.08

7.2.2 报告期末按行业分类的港股通投资股票投资组合

本基金本报告期末未持有港股通投资股票。

7.3 期末按公允价值占基金资产净值比例大小排序的所有股票投资明细

金额单位：人民币元

序号	股票代码	股票名称	数量（股）	公允价值（元）	占基金资产净值比例（%）
1	300750	宁德时代	106,200	24,297,498.00	2.01
2	601012	隆基绿能	517,240	14,829,270.80	1.23
3	600438	通威股份	319,500	10,962,045.00	0.91
4	600030	中信证券	512,505	10,137,348.90	0.84
5	600905	三峡能源	1,603,163	8,608,985.31	0.71
6	601688	华泰证券	535,500	7,373,835.00	0.61
7	300014	亿纬锂能	111,600	6,751,800.00	0.56
8	603108	润达医疗	353,500	6,568,030.00	0.54
9	002078	太阳纸业	581,000	6,210,890.00	0.51
10	603477	巨星农牧	161,800	5,396,030.00	0.45
11	300274	阳光电源	42,600	4,968,438.00	0.41
12	600975	新五丰	433,700	4,146,172.00	0.34
13	600426	华鲁恒升	127,600	3,908,388.00	0.32
14	601636	旗滨集团	441,100	3,802,282.00	0.31
15	002327	富安娜	408,600	3,440,412.00	0.28
16	600585	海螺水泥	144,300	3,425,682.00	0.28
17	600153	建发股份	294,800	3,216,268.00	0.27
18	600519	贵州茅台	1,900	3,212,900.00	0.27

19	600985	淮北矿业	275,000	3,168,000.00	0.26
20	600036	招商银行	96,300	3,154,788.00	0.26
21	002594	比亚迪	12,200	3,150,894.00	0.26
22	000858	五粮液	18,500	3,026,045.00	0.25
23	603678	火炬电子	84,000	2,894,640.00	0.24
24	601607	上海医药	119,200	2,671,272.00	0.22
25	000683	远兴能源	344,900	2,479,831.00	0.21
26	601009	南京银行	302,500	2,420,000.00	0.20
27	300763	锦浪科技	23,200	2,415,120.00	0.20
28	600276	恒瑞医药	48,000	2,299,200.00	0.19
29	002120	韵达股份	220,700	2,109,892.00	0.17
30	300498	温氏股份	106,600	1,956,110.00	0.16
31	300015	爱尔眼科	101,650	1,885,607.50	0.16
32	603267	鸿远电子	28,773	1,878,876.90	0.16
33	601021	春秋航空	30,200	1,735,594.00	0.14
34	002643	万润股份	95,300	1,659,173.00	0.14
35	002142	宁波银行	58,870	1,489,411.00	0.12
36	002384	东山精密	54,900	1,421,910.00	0.12
37	002472	双环传动	38,800	1,408,440.00	0.12
38	603799	华友钴业	29,900	1,372,709.00	0.11
39	002475	立讯精密	39,000	1,265,550.00	0.10
40	000738	航发控制	51,700	1,261,480.00	0.10
41	688599	天合光能	28,751	1,225,080.11	0.10
42	002812	恩捷股份	10,700	1,030,945.00	0.09
43	688469	中芯集成	50,915	285,100.05	0.02
44	688249	晶合集成	7,405	133,734.30	0.01
45	688472	阿特斯阳光电力	5,579	95,066.16	0.01
46	301358	湖南裕能	2,023	86,766.47	0.01
47	301260	格力博	3,121	73,749.23	0.01
48	688361	中科飞测	831	53,740.77	0.00
49	688531	日联科技股份有限公司	346	47,045.62	0.00
50	301325	曼恩斯特	364	39,293.80	0.00
51	688146	中船派瑞特气	1,011	38,549.43	0.00
52	688484	南芯科技	1,008	37,003.68	0.00
53	001286	陕西能源	3,767	35,447.47	0.00
54	301301	川宁生物	3,574	32,023.04	0.00
55	601061	中信金属	4,016	30,441.28	0.00
56	001287	中电港	1,386	29,133.72	0.00
57	688576	西山科技	240	28,898.40	0.00
58	301246	宏源药业	931	28,591.01	0.00
59	688352	颀中科技	2,361	28,497.27	0.00
60	688507	索辰科技	222	27,108.42	0.00
61	301310	鑫宏业	409	26,760.87	0.00

62	301293	三博脑科	333	23,782.86	0.00
63	301297	富乐德	1,015	22,847.65	0.00
64	688552	航天南湖	956	22,466.00	0.00
65	688570	天玛智控	884	22,391.72	0.00
66	301307	美利信	687	21,887.82	0.00
67	688581	安杰思医学	163	19,238.89	0.00
68	301317	鑫磊股份	694	18,161.98	0.00
69	688478	晶升股份	402	17,032.74	0.00
70	688562	航天软件股份	726	16,197.06	0.00
71	301439	泓淋电力	949	16,038.10	0.00
72	688623	二元科技	178	15,448.62	0.00
73	301332	德尔玛	1,122	15,405.06	0.00
74	301399	英特科技	293	15,110.01	0.00
75	301280	珠城科技	419	14,983.44	0.00
76	301408	华人健康	879	14,899.05	0.00
77	301305	朗坤环境	753	14,826.57	0.00
78	301419	阿莱德	330	14,470.50	0.00
79	688334	西高院	888	14,394.48	0.00
80	688593	新相微	959	13,991.81	0.00
81	688512	慧智微电子	721	13,814.36	0.00
82	301382	蜂助手	408	13,398.72	0.00
83	301320	豪江智能	642	13,238.04	0.00
84	688433	华曙高科	418	13,167.00	0.00
85	301360	荣旗科技	134	12,408.40	0.00
86	301345	涛涛车业	266	12,406.24	0.00
87	688523	航天环宇科技	472	11,257.20	0.00
88	603135	中重科技	628	11,234.92	0.00
89	301141	中科磁业	262	11,184.78	0.00
90	688479	用友汽车信息 科技	332	9,790.68	0.00
91	301355	南王科技	563	9,430.25	0.00
92	301357	北方长龙	190	9,194.10	0.00
93	301386	未来电器	378	8,992.62	0.00
94	301323	新莱福	228	8,974.08	0.00
95	301373	凌玮科技	277	8,822.45	0.00
96	301281	科源制药	338	8,483.80	0.00
97	688535	华海诚科新材 料	161	8,248.03	0.00
98	601133	柏诚系统股份 公司	664	8,140.64	0.00
99	301157	华塑科技	150	7,939.50	0.00
100	301203	国泰环保	225	7,740.00	0.00
101	301337	亚华电子	232	7,045.84	0.00
102	301428	世纪恒通	229	7,007.40	0.00

103	001380	华纬科技	170	5,232.60	0.00
104	603125	江苏常青树科技	160	3,924.80	0.00
105	001328	登康口腔	145	3,696.05	0.00
106	001282	三联锻造	105	3,468.15	0.00
107	001360	南矿集团	177	2,631.99	0.00
108	603137	恒尚节能	139	2,375.51	0.00
109	001324	长青科技	114	2,234.40	0.00
110	001367	海森药业	55	2,171.40	0.00
111	603172	浙江万丰股份	122	1,967.86	0.00

7.4 报告期内股票投资组合的重大变动

7.4.1 累计买入金额超出期初基金资产净值 2%或前 20 名的股票明细

金额单位：人民币元

序号	股票代码	股票名称	本期累计买入金额	占期初基金资产净值比例(%)
1	600975	新五丰	4,499,536.00	0.21
2	603477	巨星农牧	4,497,680.00	0.21
3	002594	比亚迪	3,075,609.00	0.14
4	688249	晶合集成	1,470,454.26	0.07
5	301260	格力博	962,581.70	0.04
6	688469	中芯集成	785,185.86	0.04
7	688472	阿特斯阳光电力	619,224.60	0.03
8	688531	日联科技股份	527,234.80	0.02
9	301358	湖南裕能	480,772.02	0.02
10	301246	宏源药业	465,150.00	0.02
11	688484	南芯科技	402,739.29	0.02
12	688507	索辰科技	367,112.20	0.02
13	688146	中船派瑞特气	365,151.15	0.02
14	001286	陕西能源	361,603.20	0.02
15	688576	西山科技	325,241.00	0.02
16	688352	颀中科技	285,668.90	0.01
17	301325	曼恩斯特	279,244.80	0.01
18	301310	鑫宏业	275,107.92	0.01
19	688570	天玛智控	267,407.62	0.01
20	601061	中信金属	264,213.32	0.01

注：买入金额均按买卖成交金额（成交单价乘以成交数量）填列，不考虑相关交易费用。

7.4.2 累计卖出金额超出期初基金资产净值 2%或前 20 名的股票明细

金额单位：人民币元

序号	股票代码	股票名称	本期累计卖出金额	占期初基金资产净值比例(%)
1	601668	中国建筑	9,087,958.60	0.42

2	688099	晶晨半导体	4,753,291.35	0.22
3	002032	苏泊尔	4,123,735.00	0.19
4	688036	传音控股	3,115,751.48	0.15
5	300454	深信服	2,870,119.00	0.13
6	600612	老凤祥	2,839,015.00	0.13
7	000776	广发证券	2,837,833.00	0.13
8	601899	紫金矿业	2,654,501.00	0.12
9	688249	晶合集成	1,278,078.48	0.06
10	300747	锐科激光	1,085,781.00	0.05
11	301260	格力博	1,018,778.68	0.05
12	688198	佰仁医疗科技	935,328.00	0.04
13	301358	湖南裕能	928,399.00	0.04
14	688032	禾迈股份	756,183.00	0.04
15	688531	日联科技股份	629,028.00	0.03
16	688472	阿特斯阳光电力	611,019.19	0.03
17	688361	中科飞测	599,403.84	0.03
18	688469	中芯集成	584,300.09	0.03
19	001287	中电港	498,475.04	0.02
20	688484	南芯科技	452,243.70	0.02

注：卖出金额均按买卖成交金额（成交单价乘以成交数量）填列，不考虑相关交易费用。

7.4.3 买入股票的成本总额及卖出股票的收入总额

单位：人民币元

买入股票成本（成交）总额	26,834,735.14
卖出股票收入（成交）总额	54,707,923.17

注：买入股票成本、卖出股票收入均按买卖成交金额（成交单价乘以成交数量）填列，不考虑相关交易费用。

7.5 期末按债券品种分类的债券投资组合

金额单位：人民币元

序号	债券品种	公允价值	占基金资产净值比例（%）
1	国家债券	-	-
2	央行票据	-	-
3	金融债券	520,444,794.31	43.03
	其中：政策性金融债	131,969,128.76	10.91
4	企业债券	360,436,374.79	29.80
5	企业短期融资券	-	-
6	中期票据	451,416,179.78	37.33
7	可转债（可交换债）	64,331,234.73	5.32
8	同业存单	-	-
9	其他	-	-
10	合计	1,396,628,583.61	115.48

7.6 期末按公允价值占基金资产净值比例大小排序的前五名债券投资明细

金额单位：人民币元

序号	债券代码	债券名称	数量（张）	公允价值	占基金资产净值比例（%）
1	2128025	21 建设银行二级 01	900,000	94,002,780.82	7.77
2	148050	22 润置 08	700,000	71,156,246.57	5.88
3	2028014	20 中国银行永续债 01	600,000	60,978,459.02	5.04
4	102103034	21 甬交投 MTN001	500,000	51,248,079.45	4.24
5	149517	21 广电 02	500,000	50,581,857.54	4.18

7.7 期末按公允价值占基金资产净值比例大小排序的所有资产支持证券投资明细

本基金本报告期末未持有资产支持证券。

7.8 报告期末按公允价值占基金资产净值比例大小排序的前五名贵金属投资明细

本基金本报告期末未持有贵金属。

7.9 期末按公允价值占基金资产净值比例大小排序的前五名权证投资明细

本基金本报告期末未持有权证。

7.10 本基金投资股指期货的投资政策

本基金投资股指期货将根据风险管理的原则，主要选择流动性好、交易活跃的股指期货合约。本基金力争利用股指期货的杠杆作用，降低股票仓位频繁调整的交易成本。

7.11 报告期末本基金投资的国债期货交易情况说明

7.11.1 本期国债期货投资政策

国债期货不属于本基金的投资范围，故此项不适用。

7.11.2 本期国债期货投资评价

国债期货不属于本基金的投资范围，故此项不适用。

7.12 投资组合报告附注

7.12.1

本基金投资的前十名证券的发行主体中，中国建设银行股份有限公司在报告编制日前一年内曾受到银保监会的处罚。中国银行股份有限公司在报告编制日前一年内曾受到银保监会、中国银行保险监督管理委员会重庆监管局的处罚。本基金对上述主体发行的相关证券的投资决策程序符合相关法律法规及基金合同的要求。其余前十大持有证券的发行主体本报告期内没有被监管部门立案调查，或在报告编制日前一年内受到公开谴责、处罚的情形。

7.12.2

本基金投资的前十名股票中，没有投资于超出基金合同规定备选库之外的股票。

7.12.3 期末其他各项资产构成

单位：人民币元

序号	名称	金额
1	存出保证金	28,397.87
2	应收清算款	-
3	应收股利	-
4	应收利息	-
5	应收申购款	615,287.74
6	其他应收款	-
7	待摊费用	-
8	其他	-
9	合计	643,685.61

7.12.4 期末持有的处于转股期的可转换债券明细

金额单位：人民币元

序号	债券代码	债券名称	公允价值	占基金资产净值比例（%）
1	110085	通 22 转债	28,445,954.96	2.35
2	113060	浙 22 转债	19,356,413.30	1.60
3	113043	财通转债	11,752,065.48	0.97

7.12.5 期末前十名股票中存在流通受限情况的说明

本基金本报告期末前十名股票中不存在流通受限情况。

7.12.6 投资组合报告附注的其他文字描述部分

本报告中因四舍五入原因，投资组合报告中市值占总资产或净资产比例的分项之和与合计可能存在尾差。

§ 8 基金份额持有人信息

8.1 期末基金份额持有人户数及持有人结构

份额单位：份

份额级别	持有人户数（户）	户均持有的基金份额	持有人结构			
			机构投资者		个人投资者	
			持有份额	占总份额比例	持有份额	占总份额比例
中欧琪和灵活配置混合 A	14,450	42,776.24	99,152,164.99	16.04%	518,964,513.56	83.96%
中欧琪和	120,806	2,853.05	115,205,483.26	33.43%	229,460,126.63	66.57%

灵活配置混合 C						
中欧琪和灵活配置混合 E	1	78,492.07	78,492.07	100.00%	0.00	0.00%
合计	135,257	7,118.75	214,436,140.32	22.27%	748,424,640.19	77.73%

8.2 期末基金管理人的从业人员持有本基金的情况

项目	份额级别	持有份额总数（份）	占基金总份额比例
基金管理人所有从业人员持有本基金	中欧琪和灵活配置混合 A	98,235.15	0.02%
	中欧琪和灵活配置混合 C	18,431.95	0.01%
	中欧琪和灵活配置混合 E	-	-
	合计	116,667.10	0.01%

8.3 期末基金管理人的从业人员持有本开放式基金份额总量区间情况

项目	份额级别	持有基金份额总量的数量区间（万份）
本公司高级管理人员、基金投资和研究部门负责人持有本开放式基金	中欧琪和灵活配置混合 A	0~10
	中欧琪和灵活配置混合 C	0
	中欧琪和灵活配置混合 E	-
	合计	0~10
本基金基金经理持有本开放式基金	中欧琪和灵活配置混合 A	0~10
	中欧琪和灵活配置混合 C	-
	中欧琪和灵活配置混合 E	-
	合计	0~10

§ 9 开放式基金份额变动

单位：份

项目	中欧琪和灵活配置混合 A	中欧琪和灵活配置混合 C	中欧琪和灵活配置混合 E
基金合同生效日（2015 年 4 月 7 日）基金份额总额	2,922,739.01	223,069,062.32	-
本报告期期初基金份额总额	1,151,220,399.89	584,346,745.25	-
本报告期基金总申购份额	93,892,564.32	122,553,497.94	78,492.07
减：本报告期基金总赎回份额	626,996,285.66	362,234,633.30	-
本报告期基金	-	-	-

拆分变动份额			
本报告期末 基金份额总额	618,116,678.55	344,665,609.89	78,492.07

注：总申购份额含红利再投、转换入份额，总赎回份额含转换出份额。

§ 10 重大事件揭示

10.1 基金份额持有人大会决议

报告期内本基金未召开持有人大会。

10.2 基金管理人、基金托管人的专门基金托管部门的重大人事变动

10.2.1 基金管理人的重大人事变动

本报告期内，基金管理人无重大人事变动。

10.2.2 基金托管人的专门基金托管部门的重大人事变动

本报告期内，基金托管人的专门基金托管部门无重大人事变动。

10.3 涉及基金管理人、基金财产、基金托管业务的诉讼

报告期内无涉及本基金管理人、基金财产、基金托管业务的诉讼事项。

10.4 基金投资策略的改变

报告期内本基金投资策略未发生重大改变。

10.5 为基金进行审计的会计师事务所情况

本报告期内本基金未改聘会计师事务所。

10.6 管理人、托管人及其高级管理人员受稽查或处罚等情况

10.6.1 管理人及其高级管理人员受稽查或处罚等情况

报告期内，基金管理人及其高级管理人不存在受稽查或处罚的情况。

10.6.2 托管人及其高级管理人员受稽查或处罚等情况

本报告期内托管人及其高级管理人员无受稽查或处罚等情况。

10.7 基金租用证券公司交易单元的有关情况

10.7.1 基金租用证券公司交易单元进行股票投资及佣金支付情况

金额单位：人民币元

券商名称	交易单元数量	股票交易		应支付该券商的佣金		备注
		成交金额	占当期股票成交总额的比例 (%)	佣金	占当期佣金总量的比例 (%)	
兴业证券	1	25,002,570.17	37.44	18,284.32	37.44	-
中泰证券	2	11,944,042.26	17.89	8,735.19	17.89	-
安信证券	1	11,860,996.82	17.76	8,673.91	17.76	-
国金证券	1	5,970,523.08	8.94	4,366.24	8.94	-
财通证券	1	3,924,851.73	5.88	2,870.17	5.88	-
中信建投	2	2,985,675.38	4.47	2,183.46	4.47	-
德邦证券	2	2,016,149.85	3.02	1,474.30	3.02	-
华创证券	1	1,415,654.58	2.12	1,035.31	2.12	-
西南证券	1	957,670.28	1.43	700.34	1.43	-
国海证券	1	577,076.17	0.86	422.01	0.86	本报告期新增 1 个
东北证券	2	125,537.85	0.19	91.81	0.19	-
长江证券	1	-	-	-	-	-
川财证券	1	-	-	-	-	-
东方财富	1	-	-	-	-	-
东方证券	2	-	-	-	-	-
东吴证券	1	-	-	-	-	-
东兴证券	2	-	-	-	-	-
光大证券	1	-	-	-	-	-
广发证券	1	-	-	-	-	-
国都证券	3	-	-	-	-	-
国泰君安	1	-	-	-	-	-
国信证券	1	-	-	-	-	-
海通证券	1	-	-	-	-	-
华泰证券	2	-	-	-	-	-
民生证券	2	-	-	-	-	-
平安证券	1	-	-	-	-	-
申万宏源证券	1	-	-	-	-	-
天风证券	1	-	-	-	-	-
西部证券	1	-	-	-	-	-
浙商证券	1	-	-	-	-	-
中金公司	1	-	-	-	-	-
中信证券	2	-	-	-	-	本报告期

						新增 1 个
--	--	--	--	--	--	-----------

注：根据中国证监会的有关规定，我司在综合考量证券经营机构的财务状况、经营状况、研究能力的基础上，选择基金专用交易席位。

10.7.2 基金租用证券公司交易单元进行其他证券投资的情况

金额单位：人民币元

券商名称	债券交易		债券回购交易		权证交易	
	成交金额	占当期债券成交总额的比例(%)	成交金额	占当期债券回购成交总额的比例(%)	成交金额	占当期权证成交总额的比例(%)
兴业证券	-	-	265,000,000.00	4.93	-	-
中泰证券	-	-	625,000,000.00	11.62	-	-
安信证券	-	-	40,000,000.00	0.74	-	-
国金证券	-	-	590,000,000.00	10.97	-	-
财通证券	-	-	2,279,133,000.00	42.37	-	-
中信建投	-	-	870,000,000.00	16.17	-	-
德邦证券	-	-	-	-	-	-
华创证券	-	-	75,000,000.00	1.39	-	-
西南证券	-	-	70,000,000.00	1.30	-	-
国海证券	-	-	385,000,000.00	7.16	-	-
东北证券	-	-	180,000,000.00	3.35	-	-
长江证券	-	-	-	-	-	-
川财证券	-	-	-	-	-	-
东方财富	-	-	-	-	-	-
东方证券	-	-	-	-	-	-
东吴证	-	-	-	-	-	-

券						
东兴证 券	-	-	-	-	-	-
光大证 券	-	-	-	-	-	-
广发证 券	-	-	-	-	-	-
国都证 券	162,855,273 .99	63.81	-	-	-	-
国泰君 安	-	-	-	-	-	-
国信证 券	-	-	-	-	-	-
海通证 券	-	-	-	-	-	-
华泰证 券	-	-	-	-	-	-
民生证 券	-	-	-	-	-	-
平安证 券	-	-	-	-	-	-
申万宏 源证券	92,369,402. 47	36.19	-	-	-	-
天风证 券	-	-	-	-	-	-
西部证 券	-	-	-	-	-	-
浙商证 券	-	-	-	-	-	-
中金公 司	-	-	-	-	-	-
中信证 券	-	-	-	-	-	-

注：根据中国证监会的有关规定，我司在综合考量证券经营机构的财务状况、经营状况、研究能力的基础上，选择基金专用交易席位。

10.8 其他重大事件

序号	公告事项	法定披露方式	法定披露日期
1	中欧琪和灵活配置混合型证券投资基金 2022 年第四季度报告	中国证监会指定媒介	2023-01-20
2	中欧基金管理有限公司旗下部分基金 2022 年第四季度报告提示性公告	中国证监会指定媒介	2023-01-20
3	中欧基金管理有限公司部分部门办公	中国证监会指定媒介	2023-02-17

	地址变更公告		
4	中欧基金管理有限公司关于中欧琪和混合型证券投资基金（A类）继续在公司直销渠道开展赎回费率优惠活动的公告	中国证监会指定媒介	2023-03-07
5	中欧基金管理有限公司旗下部分基金2022年年度报告	中国证监会指定媒介	2023-03-31
6	中欧琪和灵活配置混合型证券投资基金2022年年度报告	中国证监会指定媒介	2023-03-31
7	中欧基金管理有限公司旗下部分基金2023年第一季度报告的提示性公告	中国证监会指定媒介	2023-04-22
8	中欧琪和灵活配置混合型证券投资基金2023年第1季度报告	中国证监会指定媒介	2023-04-22
9	中欧琪和灵活配置混合型证券投资基金基金合同（修订）	中国证监会指定媒介	2023-05-05
10	中欧琪和灵活配置混合型证券投资基金基金产品资料概要更新	中国证监会指定媒介	2023-05-05
11	中欧基金管理有限公司关于中欧琪和灵活配置混合型证券投资基金增加E类基金份额并修订基金合同及托管协议的公告	中国证监会指定媒介	2023-05-05
12	中欧琪和灵活配置混合型证券投资基金更新招募说明书（2023年5月）	中国证监会指定媒介	2023-05-05
13	中欧琪和灵活配置混合型证券投资基金托管协议（修订）	中国证监会指定媒介	2023-05-05
14	中欧基金管理有限公司关于公司股权变更的公告	中国证监会指定媒介	2023-06-03
15	中欧琪和灵活配置混合型证券投资基金基金产品资料概要更新	中国证监会指定媒介	2023-06-29

§ 11 影响投资者决策的其他重要信息

11.1 报告期内单一投资者持有基金份额比例达到或超过 20%的情况

报告期内单一投资者持有基金份额比例不存在达到或超过 20%的情况。

11.2 影响投资者决策的其他重要信息

无。

§ 12 备查文件目录

12.1 备查文件目录

- 1、中欧琪和灵活配置混合型证券投资基金相关批准文件
- 2、《中欧琪和灵活配置混合型证券投资基金基金合同》

- 3、《中欧琪和灵活配置混合型证券投资基金托管协议》
- 4、《中欧琪和灵活配置混合型证券投资基金招募说明书》
- 5、基金管理人业务资格批件、营业执照
- 6、本报告期内在中国证监会指定媒介上公开披露的各项公告

12.2 存放地点

基金管理人的办公场所。

12.3 查阅方式

投资者可登录基金管理人网站(www.zofund.com)查阅,或在营业时间内至基金管理人办公场所免费查阅。

投资者对本报告书如有疑问,可咨询本基金管理人中欧基金管理有限公司:

客户服务中心电话: 021-68609700, 400-700-9700

中欧基金管理有限公司

2023年8月31日