

鑫元合享纯债债券型证券投资基金 2023 年中期报告

2023 年 6 月 30 日

基金管理人：鑫元基金管理有限公司

基金托管人：中国光大银行股份有限公司

送出日期：2023 年 8 月 31 日

§ 1 重要提示及目录

1.1 重要提示

基金管理人的董事会、董事保证本报告所载资料不存在虚假记载、误导性陈述或重大遗漏，并对其内容的真实性、准确性和完整性承担个别及连带的法律责任。本中期报告已经三分之二以上独立董事签字同意，并由董事长签发。

基金托管人中国光大银行股份有限公司根据本基金合同规定，于 2023 年 8 月 29 日复核了本报告中的财务指标、净值表现、利润分配情况、财务会计报告、投资组合报告等内容，保证复核内容不存在虚假记载、误导性陈述或者重大遗漏。

基金管理人承诺以诚实信用、勤勉尽责的原则管理和运用基金资产，但不保证基金一定盈利。

基金的过往业绩并不代表其未来表现。投资有风险，投资者在作出投资决策前应仔细阅读本基金的招募说明书及其更新。

本报告中财务资料未经审计。

根据基金合同的规定，本基金于 2018 年 11 月 13 日转型为开放式债券型证券投资基金，即“鑫元合享纯债债券型证券投资基金”，份额分级运作终止。转型后基金的投资管理，包括投资范围、投资策略等均保持不变。

本报告期自 2023 年 1 月 1 日起至 6 月 30 日止。

1.2 目录

§ 1 重要提示及目录	2
1.1 重要提示	2
1.2 目录	3
§ 2 基金简介	5
2.1 基金基本情况	5
2.2 基金产品说明	5
2.3 基金管理人和基金托管人	5
2.4 信息披露方式	6
2.5 其他相关资料	6
§ 3 主要财务指标和基金净值表现	7
3.1 主要会计数据和财务指标	7
3.2 基金净值表现	8
§ 4 管理人报告	11
4.1 基金管理人及基金经理情况	11
4.2 管理人对报告期内本基金运作合规守信情况的说明	13
4.3 管理人对报告期内公平交易情况的专项说明	13
4.4 管理人对报告期内基金的投资策略和业绩表现的说明	13
4.5 管理人对宏观经济、证券市场及行业走势的简要展望	14
4.6 管理人对报告期内基金估值程序等事项的说明	14
4.7 管理人对报告期内基金利润分配情况的说明	15
4.8 报告期内管理人对本基金持有人数或基金资产净值预警情形的说明	15
§ 5 托管人报告	16
5.1 报告期内本基金托管人合规守信情况声明	16
5.2 托管人对报告期内本基金投资运作合规守信、净值计算、利润分配等情况的说明	16
5.3 托管人对本中期报告中财务信息内容的真实、准确和完整发表意见	16
§ 6 半年度财务会计报告（未经审计）	17
6.1 资产负债表	17
6.2 利润表	18
6.3 净资产（基金净值）变动表	19
6.4 报表附注	21
§ 7 投资组合报告	50
7.1 期末基金资产组合情况	50
7.2 报告期末按行业分类的股票投资组合	50
7.3 期末按公允价值占基金资产净值比例大小排序的所有股票投资明细	50
7.4 报告期内股票投资组合的重大变动	50
7.5 期末按债券品种分类的债券投资组合	51
7.6 期末按公允价值占基金资产净值比例大小排序的前五名债券投资明细	51

7.7 期末按公允价值占基金资产净值比例大小排序的所有资产支持证券投资明细	51
7.8 报告期末按公允价值占基金资产净值比例大小排序的前五名贵金属投资明细	51
7.9 期末按公允价值占基金资产净值比例大小排序的前五名权证投资明细	51
7.10 报告期末本基金投资的国债期货交易情况说明	51
7.11 投资组合报告附注	52
§ 8 基金份额持有人信息	54
8.1 期末基金份额持有人户数及持有人结构	54
8.2 期末基金管理人的从业人员持有本基金的情况	54
8.3 期末基金管理人的从业人员持有本开放式基金份额总量区间情况	54
§ 9 开放式基金份额变动	55
§ 10 重大事件揭示	56
10.1 基金份额持有人大会决议	56
10.2 基金管理人、基金托管人的专门基金托管部门的重大人事变动	56
10.3 涉及基金管理人、基金财产、基金托管业务的诉讼	56
10.4 基金投资策略的改变	56
10.5 为基金进行审计的会计师事务所情况	56
10.6 管理人、托管人及其高级管理人员受稽查或处罚等情况	56
10.7 基金租用证券公司交易单元的有关情况	56
10.8 其他重大事件	58
§ 11 影响投资者决策的其他重要信息	59
11.1 报告期内单一投资者持有基金份额比例达到或超过 20%的情况	59
11.2 影响投资者决策的其他重要信息	59
§ 12 备查文件目录	60
12.1 备查文件目录	60
12.2 存放地点	60
12.3 查阅方式	60

§ 2 基金简介

2.1 基金基本情况

基金名称	鑫元合享纯债债券型证券投资基金		
基金简称	鑫元合享纯债		
基金主代码	000815		
基金运作方式	契约型开放式		
基金合同生效日	2018 年 11 月 13 日		
基金管理人	鑫元基金管理有限公司		
基金托管人	中国光大银行股份有限公司		
报告期末基金份 额总额	350,490,499.08 份		
基金合同存续期	不定期		
下属分级基金的基 金简称	鑫元合享纯债 A	鑫元合享纯债 C	鑫元合享纯债 D
下属分级基金的交 易代码	000815	000814	013875
报告期末下属分级 基金的份额总额	349,847,998.25 份	642,500.83 份	-份

2.2 基金产品说明

投资目标	本基金在严格控制风险和保证适当流动性的前提下，通过合理配置债券等固定收益类金融工具并进行积极主动的投资管理，力争取得超越基金业绩比较基准的收益，为投资者创造稳定的投资收益。
投资策略	本基金以中长期利率趋势分析为基础，结合经济周期、宏观政策方向及收益率曲线分析，自上而下决定资产配置及组合久期，并依据内部信用评级系统，深入挖掘价值被低估的标的券种，实施积极的债券投资组合管理，以获取较高的债券组合投资收益。
业绩比较基准	二年期银行定期存款收益率（税后）
风险收益特征	本基金是债券型证券投资基金，属于具有中低预期风险、预期收益特征的基金品种，其长期平均预期风险和预期收益率低于股票基金、混合基金、但高于货币市场基金。

2.3 基金管理人和基金托管人

项目		基金管理人	基金托管人
名称		鑫元基金管理有限公司	中国光大银行股份有限公司
信息披露 负责人	姓名	李晓燕	石立平
	联系电话	021-20892000 转	010-63639180
	电子邮箱	service@xyamc.com	shiliping@cebbank.com
客户服务电话		4006066188	95595
传真		021-20892111	010-63639132
注册地址		上海市静安区中山北路 909 号 12 层	北京市西城区太平桥大街 25 号、甲 25 号中国光大中心
办公地址		上海市静安区中山北路 909 号 12 层	北京市西城区太平桥大街 25 号

	层	中国光大中心
邮政编码	200070	100033
法定代表人	龙艺	王江

2.4 信息披露方式

本基金选定的信息披露报纸名称	《上海证券报》
登载基金中期报告正文的管理人互联网网址	http://www.xyamc.com
基金中期报告备置地点	上海市静安区中山北路909号12层 鑫元基金管理有限公司

2.5 其他相关资料

项目	名称	办公地址
注册登记机构	鑫元基金管理有限公司	上海市静安区中山北路909号12层

§ 3 主要财务指标和基金净值表现

3.1 主要会计数据和财务指标

金额单位：人民币元

3.1.1 期间 数据和指标	报告期(2023年1月1日-2023年6月30日)		
	鑫元合享纯债 A	鑫元合享纯债 C	鑫元合享纯债 D
本期已实现 收益	4,775,195.92	8,470.11	—
本期利润	8,174,075.90	14,730.13	—
加权平均基 金份额本期 利润	0.0234	0.0226	—
本期加权平 均净值利润 率	2.14%	2.08%	—
本期基金份 额净值增长 率	2.15%	2.10%	—
3.1.2 期末 数据和指标	报告期末(2023年6月30日)		
期末可供分 配利润	56,498,153.17	100,423.25	—
期末可供分 配基金份额 利润	0.1615	0.1563	—
期末基金资 产净值	387,262,978.01	707,869.09	—
期末基金份 额净值	1.1069	1.1017	—
3.1.3 累计 期末指标	报告期末(2023年6月30日)		
基金份额累 计净值增长	12.88%	12.46%	—

率			
---	--	--	--

注：（1）所述基金业绩指标不包括持有人认购或交易基金的各项费用，计入费用后实际收益水平要低于所列数字。

（2）本期已实现收益指基金本期利息收入、投资收益、其他收入（不含公允价值变动收益）扣除相关费用和信用减值损失后的余额，本期利润为本期已实现收益加上本期公允价值变动收益。

（3）期末可供分配利润为期末资产负债表中未分配利润与未分配利润中已实现部分的孰低数。

（4）本基金于 2018 年 11 月 13 日正式转型为鑫元合享纯债债券型证券投资基金。

（5）鑫元合享纯债 A 类基金份额实际存续从 2019 年 1 月 16 日开始。

（6）本基金本报告期末无 D 类基金份额。

3.2 基金净值表现

3.2.1 基金份额净值增长率及其与同期业绩比较基准收益率的比较

鑫元合享纯债 A

阶段	份额净值增长率①	份额净值增长率标准差②	业绩比较基准收益率③	业绩比较基准收益率标准差④	①-③	②-④
过去一个月	0.34%	0.05%	0.17%	0.01%	0.17%	0.04%
过去三个月	1.35%	0.04%	0.52%	0.01%	0.83%	0.03%
过去六个月	2.15%	0.04%	1.04%	0.01%	1.11%	0.03%
过去一年	3.27%	0.07%	2.10%	0.01%	1.17%	0.06%
过去三年	9.10%	0.07%	6.30%	0.01%	2.80%	0.06%
自基金合同生效起至今	12.88%	0.08%	9.36%	0.01%	3.52%	0.07%

鑫元合享纯债 C

阶段	份额净值增长率①	份额净值增长率标准差②	业绩比较基准收益率③	业绩比较基准收益率标准差④	①-③	②-④
过去一个月	0.33%	0.05%	0.17%	0.01%	0.16%	0.04%
过去三个月	1.32%	0.04%	0.52%	0.01%	0.80%	0.03%
过去六个月	2.10%	0.04%	1.04%	0.01%	1.06%	0.03%
过去一年	3.18%	0.07%	2.10%	0.01%	1.08%	0.06%
过去三年	8.76%	0.07%	6.30%	0.01%	2.46%	0.06%
自基金合同生效起	12.46%	0.08%	9.72%	0.01%	2.74%	0.07%

至今						
----	--	--	--	--	--	--

鑫元合享纯债 D

阶段	份额净值增长率①	份额净值增长率标准差②	业绩比较基准收益率③	业绩比较基准收益率标准差④	①—③	②—④
过去一个月	-	-	-	-	-	-
过去三个月	-	-	-	-	-	-
过去六个月	-	-	-	-	-	-
过去一年	-	-	-	-	-	-
自基金合同生效起至今	-	-	-	-	-	-

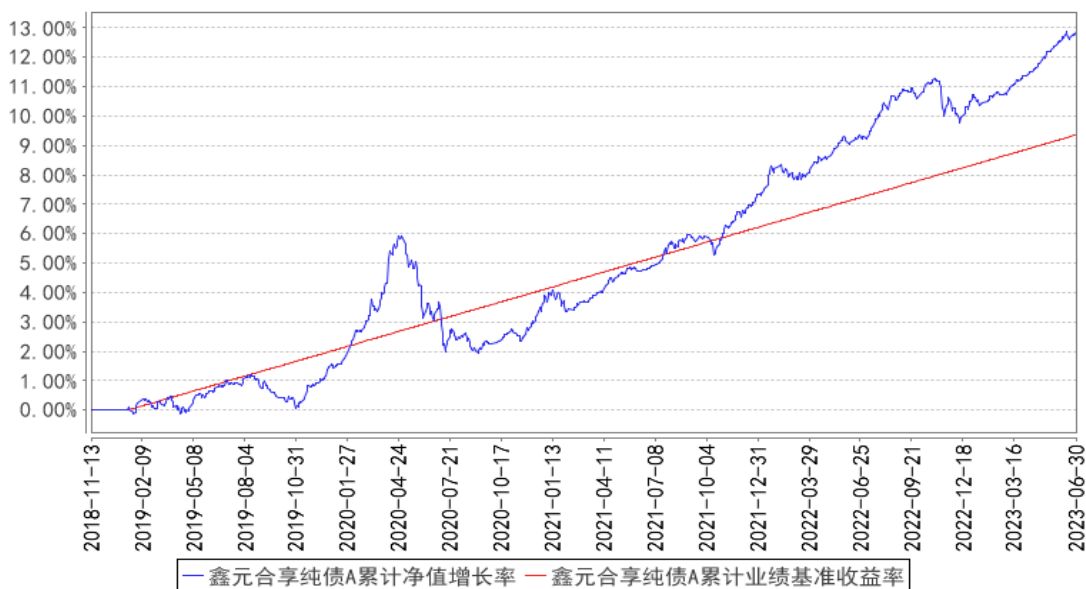
注：（1）鑫元合享纯债 A 类基金份额实际存续从 2019 年 1 月 16 日开始。

（2）鑫元合享纯债于 2021 年 10 月 15 日增设 D 类基金份额。

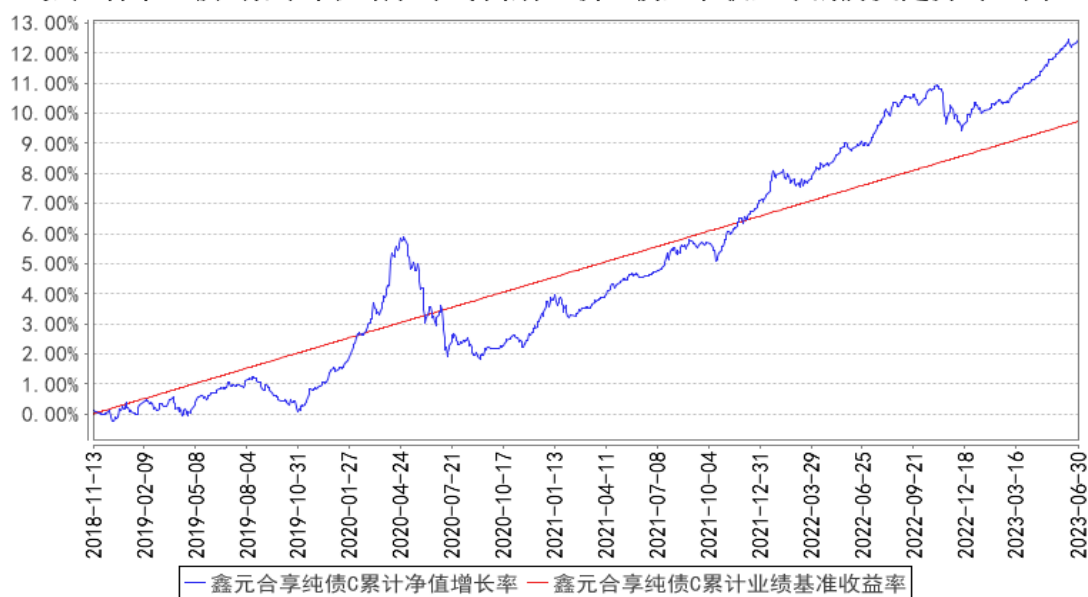
（3）本基金本报告期末无 D 类基金份额。

3.2.2 自基金合同生效以来基金份额累计净值增长率变动及其与同期业绩比较基准收益率变动的比较

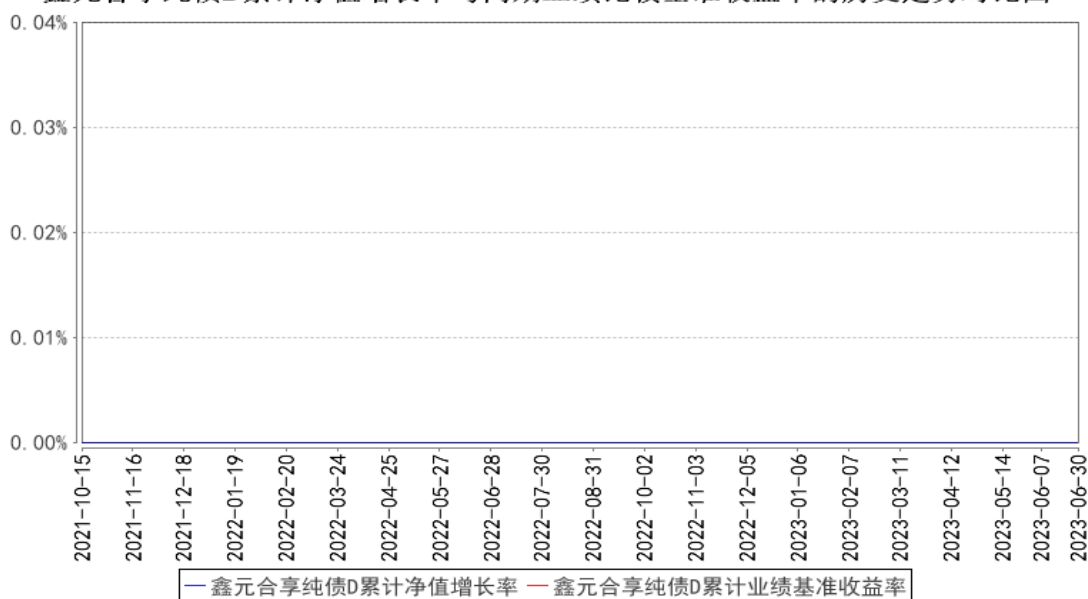
鑫元合享纯债A累计净值增长率与同期业绩比较基准收益率的历史走势对比图



鑫元合享纯债C累计净值增长率与同期业绩比较基准收益率的历史走势对比图



鑫元合享纯债D累计净值增长率与同期业绩比较基准收益率的历史走势对比图



注：(1) 本基金合同生效日为 2014 年 10 月 15 日。根据基金合同约定，本基金建仓期为 6 个月，建仓期结束时本基金各项资产配置比例符合合同约定。

- (2) 本基金于 2018 年 11 月 13 日正式转型为鑫元合享纯债债券型证券投资基金。
- (3) 鑫元合享纯债 A 类基金份额实际存续从 2019 年 1 月 16 日开始。
- (4) 鑫元合享纯债于 2021 年 10 月 15 日增设 D 类基金份额。
- (5) 本基金本报告期末无 D 类基金份额。

§ 4 管理人报告

4.1 基金管理人及基金经理情况

4.1.1 基金管理人及其管理基金的经验

本基金管理人为鑫元基金管理有限公司，本公司经中国证监会证监许可[2013]1115 号文批准于 2013 年 8 月成立，由南京银行股份有限公司发起，与南京高科股份有限公司联合组建；注册资本 17 亿元人民币，总部设在上海。经营范围包括基金募集、基金销售、特定客户资产管理、资产管理（包括特定对象投资咨询）和中国证监会许可的其他业务。

截至 2023 年 6 月 30 日，公司旗下管理 64 只证券投资基金——鑫元货币市场基金、鑫元恒鑫收益增强债券型发起式证券投资基金、鑫元稳利债券型证券投资基金、鑫元鸿利债券型证券投资基金、鑫元合享纯债债券型证券投资基金、鑫元聚鑫收益增强债券型发起式证券投资基金、鑫元合丰纯债债券型证券投资基金、鑫元安鑫宝货币市场基金、鑫元鑫新收益灵活配置混合型证券投资基金、鑫元兴利定期开放债券型发起式证券投资基金、鑫元汇利债券型证券投资基金、鑫元双债增强债券型证券投资基金、鑫元聚利债券型证券投资基金、鑫元裕利债券型证券投资基金、鑫元得利债券型证券投资基金、鑫元招利债券型证券投资基金、鑫元瑞利定期开放债券型发起式证券投资基金、鑫元添利三个月定期开放债券型发起式证券投资基金、鑫元鑫趋势灵活配置混合型证券投资基金、鑫元广利定期开放债券型发起式证券投资基金、鑫元欣享灵活配置混合型证券投资基金、鑫元价值精选灵活配置混合型证券投资基金、鑫元常利定期开放债券型发起式证券投资基金、鑫元合利定期开放债券型发起式证券投资基金、鑫元增利定期开放债券型发起式证券投资基金、鑫元行业轮动灵活配置混合型发起式证券投资基金、鑫元淳利定期开放债券型发起式证券投资基金、鑫元全利一年定期开放债券型发起式证券投资基金、鑫元核心资产股票型发起式证券投资基金、鑫元荣利三个月定期开放债券型发起式证券投资基金、鑫元臻利债券型证券投资基金、鑫元承利三个月定期开放债券型发起式证券投资基金、鑫元悦利定期开放债券型发起式证券投资基金、鑫元永利债券型证券投资基金、鑫元恒利三个月定期开放债券型发起式证券投资基金、鑫元安睿三年定期开放债券型证券投资基金、鑫元泽利债券型证券投资基金、鑫元富利三个月定期开放债券型发起式证券投资基金、鑫元中债 1-3 年国开行债券指数证券投资基金、鑫元中债 3-5 年国开行债券指数证券投资基金、鑫元锦利一年定期开放债券型发起式证券投资基金、鑫元一年定期开放中高等级债券型证券投资基金、鑫元中短债债券型证券投资基金、鑫元安硕两年定期开放债券型证券投资基金、鑫元安鑫回报混合型证券投资基金、鑫元乾利债券型证券投资基金、鑫

元鑫动力混合型证券投资基金、鑫元金融债 3 个月定期开放债券型证券投资基金、鑫元清洁能源产业混合型发起式证券投资基金、鑫元健康产业混合型发起式证券投资基金、鑫元皓利一年定期开放债券型发起式证券投资基金、鑫元长三角区域主题混合型证券投资基金、鑫元悦享 60 天滚动持有中短债债券型证券投资基金、鑫元专精特新企业精选主题混合型证券投资基金、鑫元晟利一年定期开放债券型发起式证券投资基金、鑫元裕丰债券型证券投资基金、鑫元惠丰纯债债券型证券投资基金、鑫元嘉利一年定期开放债券型发起式证券投资基金、鑫元中证 1000 指数增强型发起式证券投资基金、鑫元璟丰债券型证券投资基金、鑫元欣悦混合型证券投资基金、鑫元添鑫回报 6 个月持有期混合型证券投资基金、鑫元消费甄选混合型发起式证券投资基金、鑫元成长驱动股票型发起式证券投资基金。

4.1.2 基金经理（或基金经理小组）及基金经理助理简介

姓名	职务	任本基金的基金经理（助理）期限		证券从业年限	说明
		任职日期	离任日期		
郭卉	本基金的基金经理	2021 年 4 月 27 日	-	13 年	学历：经济学硕士研究生。相关业务资格：证券投资基金从业资格。历任国海证券深圳总部管理培训生、东海证券研究所固定收益研究员、常熟农村商业银行债券投资经理。2019 年 6 月加入鑫元基金历任基金经理助理，现任基金经理。现任鑫元合享纯债债券型证券投资基金、鑫元瑞利定期开放债券型发起式证券投资基金、鑫元添利三个月定期开放债券型发起式证券投资基金、鑫元全利一年定期开放债券型发起式证券投资基金、鑫元荣利三个月定期开放债券型发起式证券投资基金、鑫元恒利三个月定期开放债券型发起式证券投资基金、鑫元安睿三年定期开放债券型证券投资基金、鑫元一年定期开放中高等级债券型证券投资基金、鑫元安硕两年定期开放债券型证券投资基金的基金经理。

注：1. 基金的首任基金经理，任职日期为基金合同生效日，离职日期为根据公司决议确定的解聘日期；

2. 非首任基金经理，任职日期和离任日期分别指根据公司决议确定的聘任日期和解聘日期；

3. 证券从业的含义遵从《证券业从业人员资格管理办法》的相关规定。

4.1.3 期末兼任私募资产管理计划投资经理的基金经理同时管理的产品情况

注：本报告期末本基金的基金经理无兼任私募资产管理计划投资经理的情况。

4.2 管理人对报告期内本基金运作合规守信情况的说明

在本报告期内，基金管理人勤勉尽责地为基金份额持有人谋求利益，不存在损害基金份额持有人利益的行为。本基金管理人遵守了《证券投资基金法》及其他有关法律法规、本基金基金合同的规定，基金投资比例符合法律法规和基金合同的要求。

4.3 管理人对报告期内公平交易情况的专项说明

4.3.1 公平交易制度的执行情况

报告期内，本公司继续严格执行《证券投资基金管理公司公平交易制度指导意见》等法律法规和公司内部关于公平交易管理的各项制度规范，进一步完善境内上市股票、债券的一级市场申购和二级市场交易活动。本公司通过系统控制和人工控制等各种方式，确保本公司管理的不同投资组合在授权、研究分析、投资决策、交易执行、业绩评估等投资管理活动的相关环节均得到公平对待。

报告期内，公司整体公平交易制度执行情况良好，通过对不同投资组合之间同向交易和反向交易的交易价格和交易时机进行监控分析，未发现违反公平交易要求的情况。

4.3.2 异常交易行为的专项说明

公司已制订并不断完善内部异常交易监控管理相关制度，通过系统和人工相结合的方式对基金投资交易行为的日常监督检查，执行异常交易行为的监控、分析与记录工作机制。报告期内未发现本基金存在可能导致不公平交易和利益输送的异常交易行为，未出现涉及本基金的交易所公开竞价同日反向交易成交较少的单边交易量超过该证券当日成交量 5%的情况。

4.4 管理人对报告期内基金的投资策略和业绩表现的说明

4.4.1 报告期内基金投资策略和运作分析

2023 年上半年，经济基本面修复整体从“强预期”转向“弱现实”，资金面维持宽松，“资产荒”的逻辑持续演绎，推动债牛趋势逐渐明朗，10 年期国债收益率由年初的 2.84% 震荡下行至 2.64% 附近。1 月，防疫放开初期的需求回补以及节日效应带动，经济复苏节奏快于预期叠加资金面整体收紧，推动 10 年期国债收益率震荡上行至 2.93% 附近，构筑上半年利率的高点；2 月至 3 月，增长预期缓和叠加资金放松，配置盘加速入场，10 年期国债收益率小幅下行至 2.85% 左右。一季度总体来看，信用债表现优于利率债品种，信用利差明显压缩。4 月至 6 月，基本面修复进程明显放缓，伴随大行信贷投放缩量流动性环境更加宽松，存款利率调降导致降息预期升温，“资产荒”的逻辑继续演绎，收益率进入加速下行阶段，6 月中旬政策利率降息落地，进一步打开债市交易空间，收益率最低下行至 2.60% 附近，随后受止盈盘压力以及“宽信用”预期反复的扰动窄幅区间震荡，6 月末 10 年期国债收益率收于 2.64% 附近。整体来看，产业债方面高等级 3 年内品种信

用利差在二季度季度变化不大，3 年以上高等级品种和 1 年以上中低等级品种信用利差有所走阔；在利率快速下行的二季度，二级资本债和永续债波动明显加大，成为利率波动的放大器，中长久期高等级品种以及短久期中低等级品种信用利差有明显收敛；城投债除了 2 年内的高等级品种以外，信用利差在二季度小幅走扩。报告期内，产品抓住了市场的配置时机，以配置优质信用债获取票息策略为主，以利率债波段操作为辅，实现了净值的平稳增长。

4.4.2 报告期内基金的业绩表现

本报告期内鑫元合享纯债 A 的基金份额净值增长率为 2.15%；鑫元合享纯债 C 的基金份额净值增长率为 2.10%；同期业绩比较基准收益率为 1.04%。本基金本报告期末无 D 类基金份额。

4.5 管理人对宏观经济、证券市场及行业走势的简要展望

综合基本面、资金面、政策面等因素来看，我们预计下半年债券市场维持震荡偏强走势，货币政策维持宽松的基调下利率中枢大幅上行的风险不大，但需要警惕新一轮“稳增长”政策加码以及监管政策对债券市场的扰动。基本面方面，7 月制造业 PMI 回升至 49.3%，反映经济边际收缩幅度收窄，景气出现缓慢回升特征，新订单指数回升是主要拉动力。预计下半年基建投资在财政支出加快的带动下成为稳增长的重要抓手，消费在一揽子促销费的政策支持下继续稳步回升，地产在调控政策进一步优化的情况下对投资的拖累有所减轻，经济基本面有望触底企稳。资金面方面，货币政策将继续加大逆周期调节力度，总量和结构性工具将再度启用，流动性维持合理充裕。政策面方面，财政政策将较上半年更加积极，“高质量”发展基调下更侧重于托底经济和防范化解地方债务风险。供需方面，随着政府类债券供给的放量，“资产荒”矛盾将较上半年有所缓解。下半年产品将继续以配置策略为主，交易策略为辅，在控制好信用风险和流动性风险的前提下力争实现净值的稳步增长。

4.6 管理人对报告期内基金估值程序等事项的说明

本公司成立估值委员会，并制订有关工作规则。估值委员会对估值政策、估值方法和估值模型进行评估、研究、决策，确定估值业务的操作流程和风险控制，确保基金估值的公允、合理。成员包括公司总经理、基金运营部分管领导、投研条线分管领导、交易部分管领导、督察长、固定收益部负责人、权益投资部负责人、市场研究部负责人、风险管理部负责人、法律合规部负责人、交易部负责人、基金运营部负责人等。本公司使用可靠的估值业务系统，估值人员熟悉各类投资品种的估值原则和具体估值程序；基金托管人根据法律法规要求履行估值及净值计算的复核责任。公司基金经理可参与讨论估值原则及方法，但不参与最终估值决策。参与估值流程各方之间不存在任何重大利益冲突。

本基金管理人已与中央国债登记结算有限责任公司及中证指数有限公司签署服务协议，由其

按约定分别提供银行间债券市场及证券交易所上市流通或挂牌转让的固定收益品种的估值数据。

4.7 管理人对报告期内基金利润分配情况的说明

本报告期内，本基金未进行利润分配。截止报告期末，根据本基金基金合同和相关法律法规的规定，本基金无应分配但尚未实施的利润。

4.8 报告期内管理人对本基金持有人数或基金资产净值预警情形的说明

本报告期内不存在需要对基金持有人数或基金资产净值进行说明的情况。

§ 5 托管人报告

5.1 报告期内本基金托管人遵规守信情况声明

本报告期内，中国光大银行股份有限公司在鑫元合享纯债债券型证券投资基金（以下称“本基金”）托管过程中，严格遵守了《中华人民共和国证券投资基金法》、《公开募集证券投资基金运作管理办法》、《公开募集证券投资基金信息披露管理办法》及其他法律法规、基金合同、托管协议等的规定，依法安全保管了基金的全部资产，对本基金的投资运作进行了全面的会计核算和应有的监督，对发现的问题及时提出了意见和建议。同时，按规定如实、独立地向监管机构提交了本基金运作情况报告，没有发生任何损害基金份额持有人利益的行为，诚实信用、勤勉尽责地履行了作为基金托管人所应尽的义务。

5.2 托管人对报告期内本基金投资运作遵规守信、净值计算、利润分配等情况的说明

本报告期内，中国光大银行股份有限公司依据《中华人民共和国证券投资基金法》、《公开募集证券投资基金运作管理办法》、《公开募集证券投资基金信息披露管理办法》及其他法律法规、基金合同、托管协议等的规定，对基金管理人的投资运作、信息披露等行为进行了复核、监督，未发现基金管理人在投资运作、基金资产净值的计算、基金份额申购赎回价格的计算、基金费用开支等方面存在损害基金份额持有人利益的行为。该基金在运作中遵守了有关法律法规的要求，各重要方面由投资管理人依据基金合同及实际运作情况进行处理。

5.3 托管人对本中期报告中财务信息等内容的真实、准确和完整发表意见

中国光大银行股份有限公司依法对基金管理人编制的《鑫元合享纯债债券型证券投资基金 2023 年中期报告》进行了复核，认为报告中相关财务指标、净值表现、财务会计报告（注：财务会计报告中的“金融工具风险及管理”部分未在托管人复核范围内）、投资组合报告等内容真实、准确。

§ 6 半年度财务会计报告（未经审计）

6.1 资产负债表

会计主体：鑫元合享纯债债券型证券投资基金

报告截止日：2023 年 6 月 30 日

单位：人民币元

资产	附注号	本期末 2023 年 6 月 30 日	上年度末 2022 年 12 月 31 日
资产：			
银行存款	6.4.7.1	525,201.94	577,976.27
结算备付金		-	-
存出保证金		-	-
交易性金融资产	6.4.7.2	511,702,519.00	489,685,897.53
其中：股票投资		-	-
基金投资		-	-
债券投资		511,702,519.00	489,685,897.53
资产支持证券投资		-	-
贵金属投资		-	-
其他投资		-	-
衍生金融资产	6.4.7.3	-	-
买入返售金融资产	6.4.7.4	-	-
债权投资	6.4.7.5	-	-
其中：债券投资		-	-
资产支持证券投资		-	-
其他投资		-	-
其他债权投资	6.4.7.6	-	-
其他权益工具投资	6.4.7.7	-	-
应收清算款		-	-
应收股利		-	-
应收申购款		-	-
递延所得税资产		-	-
其他资产	6.4.7.8	-	-
资产总计		512,227,720.94	490,263,873.80
负债和净资产	附注号	本期末 2023 年 6 月 30 日	上年度末 2022 年 12 月 31 日
负债：			
短期借款		-	-
交易性金融负债		-	-
衍生金融负债	6.4.7.3	-	-

卖出回购金融资产款		124,021,535.48	110,117,395.24
应付清算款		-	-
应付赎回款		-	-
应付管理人报酬		95,497.13	96,465.40
应付托管费		31,832.39	32,155.15
应付销售服务费		58.19	64.28
应付投资顾问费		-	-
应交税费		3,603.61	3,723.72
应付利润		-	-
递延所得税负债		-	-
其他负债	6.4.7.9	104,347.04	194,644.39
负债合计		124,256,873.84	110,444,448.18
净资产：			
实收基金	6.4.7.10	321,315,292.14	321,346,940.92
其他综合收益	6.4.7.11	-	-
未分配利润	6.4.7.12	66,655,554.96	58,472,484.70
净资产合计		387,970,847.10	379,819,425.62
负债和净资产总计		512,227,720.94	490,263,873.80

注：报告截止日 2023 年 06 月 30 日，基金份额总额 350,490,499.08 份，其中下属 A 类基金份额净值 1.1069 元，份额总额 349,847,998.25 份；下属 C 类基金份额净值 1.1017 元，份额总额 642,500.83 份；下属 D 类基金份额净值 0.00 元，份额总额 0.00 份。

6.2 利润表

会计主体：鑫元合享纯债债券型证券投资基金

本报告期：2023 年 1 月 1 日至 2023 年 6 月 30 日

单位：人民币元

项目	附注号	本期 2023 年 1 月 1 日至 2023 年 6 月 30 日	上年度可比期间 2022 年 1 月 1 日至 2022 年 6 月 30 日
一、营业总收入		10,350,266.85	8,436,078.66
1. 利息收入		3,709.59	4,421.59
其中：存款利息收入	6.4.7.13	3,709.59	4,421.59
债券利息收入		-	-
资产支持证券利息收入		-	-
买入返售金融资产收入		-	-
证券出借利息收入		-	-
其他利息收入		-	-
2. 投资收益（损失以“-”填列）		6,941,417.26	7,198,554.40
其中：股票投资收益	6.4.7.14	-	-

基金投资收益		-	-
债券投资收益	6.4.7.15	6,941,417.26	7,198,554.40
资产支持证券投资 收益	6.4.7.16	-	-
贵金属投资收益	6.4.7.17	-	-
衍生工具收益	6.4.7.18	-	-
股利收益	6.4.7.19	-	-
以摊余成本计量的 金融资产终止确认产生的 收益		-	-
其他投资收益		-	-
3. 公允价值变动收益（损 失以“-”号填列）	6.4.7.20	3,405,140.00	1,233,097.68
4. 汇兑收益（损失以“-” 号填列）		-	-
5. 其他收入（损失以“-” 号填列）	6.4.7.21	-	4.99
减：二、营业总支出		2,161,460.82	1,467,664.03
1. 管理人报酬	6.4.10.2.1	569,856.90	567,839.79
2. 托管费	6.4.10.2.2	189,952.32	189,279.85
3. 销售服务费	6.4.10.2.3	351.60	340.89
4. 投资顾问费		-	-
5. 利息支出		1,290,810.36	598,655.08
其中：卖出回购金融资产 支出		1,290,810.36	598,655.08
6. 信用减值损失	6.4.7.22	-	-
7. 税金及附加		2,329.49	3,688.27
8. 其他费用	6.4.7.23	108,160.15	107,860.15
三、利润总额（亏损总额 以“-”号填列）		8,188,806.03	6,968,414.63
减：所得税费用		-	-
四、净利润（净亏损以“-” 号填列）		8,188,806.03	6,968,414.63
五、其他综合收益的税后 净额		-	-
六、综合收益总额		8,188,806.03	6,968,414.63

6.3 净资产（基金净值）变动表

会计主体：鑫元合享纯债债券型证券投资基金

本报告期：2023 年 1 月 1 日至 2023 年 6 月 30 日

单位：人民币元

项目	本期
	2023 年 1 月 1 日至 2023 年 6 月 30 日

	实收基金	其他综合收益	未分配利润	净资产合计
一、上期期末净资产(基金净值)	321,346,940.92	-	58,472,484.70	379,819,425.62
加: 会计政策变更	-	-	-	-
前期差错更正	-	-	-	-
其他	-	-	-	-
二、本期期初净资产(基金净值)	321,346,940.92	-	58,472,484.70	379,819,425.62
三、本期增减变动额(减少以“-”号填列)	-31,648.78	-	8,183,070.26	8,151,421.48
(一)、综合收益总额	-	-	8,188,806.03	8,188,806.03
(二)、本期基金份额交易产生的基金净值变动数(净值减少以“-”号填列)	-31,648.78	-	-5,735.77	-37,384.55
其中: 1. 基金申购款	117.13	-	22.83	139.96
2. 基金赎回款	-31,765.91	-	-5,758.60	-37,524.51
(三)、本期向基金份额持有人分配利润产生的基金净值变动(净值减少以“-”号填列)	-	-	-	-
(四)、其他综合收益结转留存收益	-	-	-	-
四、本期期末净资产(基金净值)	321,315,292.14	-	66,655,554.96	387,970,847.10
项目	上年度可比期间			
	2022年1月1日至2022年6月30日			
	实收基金	其他综合收益	未分配利润	净资产合计
一、上期期末净资产(基金净值)	321,273,605.66	-	58,492,745.38	379,766,351.04
加: 会计政策变更	-	-	-	-
前期差错更正	-	-	-	-

其他	-	-	-	-
二、本期期初净资产(基金净值)	321,273,605.66	-	58,492,745.38	379,766,351.04
三、本期增减变动额(减少以“-”号填列)	12,542.58	-	1,363,106.24	1,375,648.82
(一)、综合收益总额	-	-	6,968,414.63	6,968,414.63
(二)、本期基金份额交易产生的基金净值变动数(净值减少以“-”号填列)	12,542.58	-	3,629.13	16,171.71
其中：1. 基金申购款	193,703.36	-	36,141.55	229,844.91
2. 基金赎回款	-181,160.78	-	-32,512.42	-213,673.20
(三)、本期向基金份额持有人分配利润产生的基金净值变动(净值减少以“-”号填列)	-	-	-5,608,937.52	-5,608,937.52
(四)、其他综合收益结转留存收益	-	-	-	-
四、本期期末净资产(基金净值)	321,286,148.24	-	59,855,851.62	381,141,999.86

报表附注为财务报表的组成部分。

本报告 6.1 至 6.4 财务报表由下列负责人签署：

张丽洁

杨晓宇

包颖

基金管理人负责人

主管会计工作负责人

会计机构负责人

6.4 报表附注

6.4.1 基金基本情况

鑫元合享纯债债券型证券投资基金(以下简称“本基金”)是由原鑫元合享分级债券型证券投资基金(以下简称“原基金”)转型而来。原基金经中国证券监督管理委员会(以下简称“中国证监会

会”)证监许可[2014]942号《关于核准鑫元合享分级债券型证券投资基金注册的批复》核准,由鑫元基金管理有限公司依照《中华人民共和国证券投资基金法》和《鑫元合享分级债券型证券投资基金基金合同》负责公开募集。

根据《鑫元合享分级债券型证券投资基金基金合同》的相关规定,原基金通过基金收益分配的安排,本基金份额分成预期收益与风险不同的两个级别,即合享 A 基金份额(基金份额简称“合享 A”)与合享 B 基金份额(基金份额简称“合享 B”)。

根据《鑫元合享分级债券型证券投资基金基金合同》以及鑫元基金管理有限公司披露的《鑫元基金管理有限公司关于鑫元合享分级债券型证券投资基金第二个分级运作周期到期申购、赎回结果及转型为鑫元合享纯债债券型证券投资基金的公告》,经基金管理人与基金托管人协商一致,本基金无需召开基金份额持有人大会,于 2018 年 11 月 13 日直接转型为普通开放式债券型证券投资基金,份额分级运作终止,转型后基金的投资管理,包括投资范围、投资策略等均保持不变。原合享 A 转为转型后基金的 C 类份额,并适用 C 类份额费率结构及收费方式,即转型后的鑫元合享纯债 C 收取销售服务费而不收取申购费;原合享 B 转为转型后基金的 A 类份额,并适用 A 类份额费率结构及收费方式,即转型后的鑫元合享纯债 A 收取申购费而不收取销售服务费。本基金的基金管理人为鑫元基金管理有限公司,基金托管人为中国光大银行股份有限公司。

为更好地满足投资者需求,提供更灵活的理财服务,鑫元基金管理有限公司(以下简称“本公司”)根据《中华人民共和国证券投资基金法》、《公开募集证券投资基金运作管理办法》的有关规定及《鑫元合享纯债债券型证券投资基金基金合同》(以下简称“《基金合同》”)的约定,经与基金托管人中国光大银行股份有限公司协商一致并履行相关程序,决定自 2021 年 10 月 15 日起,在本基金现有基金份额的基础上增设 D 类基金份额。

根据《中华人民共和国证券投资基金法》和《鑫元合享纯债债券型证券投资基金基金合同》的有关规定,本基金的投资范围为具有良好流动性的金融工具,包括国内依法发行上市的国债、金融债、央行票据、企业债、公司债、中期票据、地方政府债、次级债、中小企业私募债、可分离交易可转债的纯债部分、短期融资券、资产支持证券、债券回购、协议存款、通知存款、银行存款等固定收益类金融工具以及法律法规或中国证监会允许基金投资的其他金融工具(但须符合中国证监会相关规定)。本基金不参与买入股票和权证。如法律法规或监管机构以后允许基金投资其他品种,基金管理人在履行适当程序后,可以将其纳入投资范围。基金的投资组合比例为:本基金投资于债券资产的比例不低于基金资产的 80%;现金或者到期日在一年内的政府债券的投资比例合计不低于基金资产净值的 5%,其中现金不包括结算备付金、存出保证金、应收申购款等。本基金的业绩比较基准为:二年期银行定期存款收益率(税后)。

6.4.2 会计报表的编制基础

本财务报表系按照财政部颁布的《企业会计准则—基本准则》以及其后颁布及修订的具体会计准则、应用指南、解释以及《资产管理产品相关会计处理规定》和其他相关规定（统称“企业会计准则”）编制，同时，在信息披露和估值方面，也参考了中国证监会颁布的《中国证券监督管理委员会关于证券投资基金估值业务的指导意见》、《公开募集证券投资基金信息披露管理办法》、《证券投资基金信息披露内容与格式准则》第 3 号《半年度报告的内容与格式》、《证券投资基金信息披露编报规则》第 3 号《会计报表附注的编制及披露》、《证券投资基金信息披露 XBRL 模板第 3 号〈年度报告和中期报告〉》以及中国证监会和中国证券投资基金业协会颁布的其他相关规定。

本财务报表以本基金持续经营为基础列报。

6.4.3 遵循企业会计准则及其他有关规定的声明

本财务报表符合企业会计准则的要求，真实、完整地反映了本基金于 2023 年 6 月 30 日的财务状况以及 2023 年 1 月 1 日起至 2023 年 6 月 30 日止期间的经营成果和净值变动情况。

6.4.4 本报告期所采用的会计政策、会计估计与最近一期年度报告相一致的说明

本报告期所采用的会计政策、会计估计与最近一期年度报告相一致。

6.4.5 会计政策和会计估计变更以及差错更正的说明

6.4.5.1 会计政策变更的说明

本基金本报告期无会计政策变更。

6.4.5.2 会计估计变更的说明

本基金本报告期无会计估计变更。

6.4.5.3 差错更正的说明

本基金本报告期无重大会计差错的内容和更正金额。

6.4.6 税项

6.4.6.1 增值税

根据财政部、国家税务总局财税[2016]36 号文《关于全面推开营业税改增值税试点的通知》的规定，经国务院批准，自 2016 年 5 月 1 日起在全国范围内全面推开营业税改征增值税试点，金融业纳入试点范围，由缴纳营业税改为缴纳增值税。对证券投资基金（封闭式证券投资基金，开放式证券投资基金）管理人运用基金买卖股票、债券的转让收入免征增值税；国债、地方政府债利息收入以及金融同业往来利息收入免征增值税；存款利息收入不征收增值税；

根据财政部、国家税务总局财税[2016]46 号文《关于进一步明确全面推开营改增试点金融业有关政策的通知》的规定，金融机构开展的质押式买入返售金融商品业务及持有政策性金融债券

取得的利息收入属于金融同业往来利息收入；

根据财政部、国家税务总局财税[2016]70 号文《关于金融机构同业往来等增值税政策的补充通知》的规定，金融机构开展的买断式买入返售金融商品业务、同业存款、同业存单以及持有金融债券取得的利息收入属于金融同业往来利息收入；

根据财政部、国家税务总局财税[2016]140 号文《关于明确金融、房地产开发、教育辅助服务等增值税政策的通知》的规定，本基金运营过程中发生的增值税应税行为，以本基金的基金管理人为增值税纳税人；

根据财政部、国家税务总局财税[2017]56 号文《关于资管产品增值税有关问题的通知》的规定，证券投资基金的基金管理人运营证券投资基金过程中发生的增值税应税行为，暂适用简易计税方法，按照 3% 的征收率缴纳增值税。对证券投资基金在 2018 年 1 月 1 日前运营过程中发生的增值税应税行为，未缴纳增值税的，不再缴纳；已缴纳增值税的，已纳税额从证券投资基金的基金管理人以后月份的增值税应纳税额中抵减。

6.4.6.2 城市维护建设税、教育费附加、地方教育附加

根据《中华人民共和国城市维护建设税法》、《征收教育费附加的暂行规定（2011 年修订）》及相关地方教育附加的征收规定，凡缴纳消费税、增值税、营业税的单位和个人，都应当依照规定缴纳城市维护建设税、教育费附加（除按照相关规定缴纳农村教育事业费附加的单位外）及地方教育费附加。

6.4.6.3 企业所得税

根据财政部、国家税务总局财税[2004]78 号文《关于证券投资基金税收政策的通知》的规定，自 2004 年 1 月 1 日起，对证券投资基金（封闭式证券投资基金，开放式证券投资基金）管理人运用基金买卖股票、债券的差价收入，继续免征企业所得税；

根据财政部、国家税务总局财税[2008]1 号文《关于企业所得税若干优惠政策的通知》的规定，对证券投资基金从证券市场中取得的收入，包括买卖股票、债券的差价收入，股权的股息、红利收入，债券的利息收入及其他收入，暂不征收企业所得税。

6.4.6.4 个人所得税

根据财政部、国家税务总局财税[2008]132 号文《财政部、国家税务总局关于储蓄存款利息所得有关个人所得税政策的通知》的规定，自 2008 年 10 月 9 日起，对储蓄存款利息所得暂免征收个人所得税。

6.4.7 重要财务报表项目的说明

6.4.7.1 银行存款

单位：人民币元

项目	本期末 2023 年 6 月 30 日
活期存款	525,201.94
等于：本金	525,091.49
加：应计利息	110.45
减：坏账准备	-
定期存款	-
等于：本金	-
加：应计利息	-
减：坏账准备	-
其中：存款期限 1 个月以内	-
存款期限 1-3 个月	-
存款期限 3 个月以上	-
其他存款	-
等于：本金	-
加：应计利息	-
减：坏账准备	-
合计	525,201.94

6.4.7.2 交易性金融资产

单位：人民币元

项目	本期末 2023 年 6 月 30 日				
	成本	应计利息	公允价值	公允价值变动	
股票	-	-	-	-	
贵金属投资-金交所黄金合约	-	-	-	-	
债券	交易所市场	-	-	-	
	银行间市场	500,139,245.89	7,901,619.00	511,702,519.00	3,661,654.11
	合计	500,139,245.89	7,901,619.00	511,702,519.00	3,661,654.11
资产支持证券	-	-	-	-	
基金	-	-	-	-	
其他	-	-	-	-	
合计	500,139,245.89	7,901,619.00	511,702,519.00	3,661,654.11	

6.4.7.3 衍生金融资产/负债

6.4.7.3.1 衍生金融资产/负债期末余额

注：无。

6.4.7.3.2 期末基金持有的期货合约情况

注：无。

6.4.7.3.3 期末基金持有的黄金衍生品情况

注：无。

6.4.7.4 买入返售金融资产

6.4.7.4.1 各项买入返售金融资产期末余额

注：无。

6.4.7.4.2 期末买断式逆回购交易中取得的债券

注：无。

6.4.7.4.3 按预期信用损失一般模型计提减值准备的说明

无。

6.4.7.5 债权投资

6.4.7.5.1 债权投资情况

注：无。

6.4.7.5.2 债权投资减值准备计提情况

注：无。

6.4.7.6 其他债权投资

6.4.7.6.1 其他债权投资情况

注：无。

6.4.7.6.2 其他债权投资减值准备计提情况

注：无。

6.4.7.7 其他权益工具投资

6.4.7.7.1 其他权益工具投资情况

注：无。

6.4.7.7.2 报告期末其他权益工具投资情况

注：无。

6.4.7.8 其他资产

注：无。

6.4.7.9 其他负债

单位：人民币元

项目	本期末
----	-----

	2023 年 6 月 30 日
应付券商交易单元保证金	-
应付赎回费	-
应付证券出借违约金	-
应付交易费用	5,786.89
其中：交易所市场	-
银行间市场	5,786.89
应付利息	-
预提费用	98,560.15
合计	104,347.04

6.4.7.10 实收基金

金额单位：人民币元

鑫元合享纯债 A		
项目	本期 2023 年 1 月 1 日至 2023 年 6 月 30 日	
	基金份额（份）	账面金额
上年度末	349,848,185.33	320,726,437.84
本期申购	9.19	8.43
本期赎回（以“-”号填列）	-196.27	-179.93
基金拆分/份额折算前	-	-
基金拆分/份额折算调整	-	-
本期申购	-	-
本期赎回（以“-”号填列）	-	-
本期末	349,847,998.25	320,726,266.34

金额单位：人民币元

鑫元合享纯债 C		
项目	本期 2023 年 1 月 1 日至 2023 年 6 月 30 日	
	基金份额（份）	账面金额
上年度末	676,835.42	620,503.08
本期申购	118.56	108.70
本期赎回（以“-”号填列）	-34,453.15	-31,585.98
基金拆分/份额折算前	-	-
基金拆分/份额折算调整	-	-
本期申购	-	-
本期赎回（以“-”号填列）	-	-
本期末	642,500.83	589,025.80

注：（1）申购含红利再投、转换入份额，赎回含转换出份额。

（2）鑫元合享纯债于 2021 年 10 月 15 日增设 D 类基金份额。

（3）本基金本报告期末无 D 类基金份额。

6.4.7.11 其他综合收益

注：无。

6.4.7.12 未分配利润

单位：人民币元

鑫元合享纯债 A			
项目	已实现部分	未实现部分	未分配利润合计
上年度末	51,722,985.70	6,639,682.37	58,362,668.07
本期利润	4,775,195.92	3,398,879.98	8,174,075.90
本期基金份额交易产生的变动数	-28.45	-3.85	-32.30
其中：基金申购款	1.36	0.17	1.53
基金赎回款	-29.81	-4.02	-33.83
本期已分配利润	-	-	-
本期末	56,498,153.17	10,038,558.50	66,536,711.67

单位：人民币元

鑫元合享纯债 C			
项目	已实现部分	未实现部分	未分配利润合计
上年度末	96,958.09	12,858.54	109,816.63
本期利润	8,470.11	6,260.02	14,730.13
本期基金份额交易产生的变动数	-5,004.95	-698.52	-5,703.47
其中：基金申购款	18.18	3.12	21.30
基金赎回款	-5,023.13	-701.64	-5,724.77
本期已分配利润	-	-	-
本期末	100,423.25	18,420.04	118,843.29

注：（1）鑫元合享纯债于 2021 年 10 月 15 日增设 D 类基金份额。

（2）本基金本报告期末无 D 类基金份额。

6.4.7.13 存款利息收入

单位：人民币元

项目	本期
	2023 年 1 月 1 日至 2023 年 6 月 30 日
活期存款利息收入	3,709.59
定期存款利息收入	-
其他存款利息收入	-
结算备付金利息收入	-
其他	-
合计	3,709.59

6.4.7.14 股票投资收益

6.4.7.14.1 股票投资收益项目构成

注：无。

6.4.7.14.2 股票投资收益——买卖股票差价收入

注：无。

6.4.7.14.3 股票投资收益——证券出借差价收入

注：无。

6.4.7.15 债券投资收益**6.4.7.15.1 债券投资收益项目构成**

单位：人民币元

项目	本期 2023年1月1日至2023年6月30日
债券投资收益——利息收入	7,432,387.26
债券投资收益——买卖债券（债转股及债券到期兑付）差价收入	-490,970.00
债券投资收益——赎回差价收入	-
债券投资收益——申购差价收入	-
合计	6,941,417.26

6.4.7.15.2 债券投资收益——买卖债券差价收入

单位：人民币元

项目	本期 2023年1月1日至2023年6月30日
卖出债券（债转股及债券到期兑付）成交总额	62,247,584.38
减：卖出债券（债转股及债券到期兑付）成本总额	61,671,390.00
减：应计利息总额	1,066,164.38
减：交易费用	1,000.00
买卖债券差价收入	-490,970.00

6.4.7.15.3 债券投资收益——赎回差价收入

注：无。

6.4.7.15.4 债券投资收益——申购差价收入

注：无。

6.4.7.16 资产支持证券投资收益**6.4.7.16.1 资产支持证券投资收益项目构成**

注：无。

6.4.7.16.2 资产支持证券投资收益——买卖资产支持证券差价收入

注：无。

6.4.7.16.3 资产支持证券投资收益——赎回差价收入

注：无。

6.4.7.16.4 资产支持证券投资收益——申购差价收入

注：无。

6.4.7.17 贵金属投资收益

6.4.7.17.1 贵金属投资收益项目构成

注：无。

6.4.7.17.2 贵金属投资收益——买卖贵金属差价收入

注：无。

6.4.7.17.3 贵金属投资收益——赎回差价收入

注：无。

6.4.7.17.4 贵金属投资收益——申购差价收入

注：无。

6.4.7.18 衍生工具收益

6.4.7.18.1 衍生工具收益——买卖权证差价收入

注：无。

6.4.7.18.2 衍生工具收益——其他投资收益

注：无。

6.4.7.19 股利收益

注：无。

6.4.7.20 公允价值变动收益

单位：人民币元

项目名称	本期
	2023年1月1日至2023年6月30日
1. 交易性金融资产	3,405,140.00
——股票投资	-
——债券投资	3,405,140.00
——资产支持证券投资	-
——基金投资	-
——贵金属投资	-
——其他	-
2. 衍生工具	-
——权证投资	-
3. 其他	-
减：应税金融商品公允价值变动	-

产生的预估增值税	
合计	3,405,140.00

6.4.7.21 其他收入

注：无。

6.4.7.22 信用减值损失

注：无。

6.4.7.23 其他费用

单位：人民币元

项目	本期
	2023 年 1 月 1 日至 2023 年 6 月 30 日
审计费用	29,752.78
信息披露费	59,507.37
证券出借违约金	-
上清所证书查询费	900.00
债券账户维护费	18,000.00
合计	108,160.15

6.4.7.24 分部报告

无。

6.4.8 或有事项、资产负债表日后事项的说明

6.4.8.1 或有事项

截至资产负债表日，本基金无需要披露的重大或有事项。

6.4.8.2 资产负债表日后事项

本基金于资产负债表日之后、中期报告批准报出日之前批准、公告或实施的利润分配的情况如下：2023 年 7 月 24 日本基金 A 类基金份额每 10 份派发红利 0.2300 元，本基金 C 类基金份额每 10 份派发红利 0.2300 元。截至财务报表批准日，除上述利润分配事项外，本基金无其他需要披露的资产负债表日后事项。

6.4.9 关联方关系

6.4.9.1 本报告期存在控制关系或其他重大利害关系的关联方发生变化的情况

本报告期内不存在控制关系或其他重大利害关系的关联方发生变化的情况。

6.4.9.2 本报告期与基金发生关联交易的各关联方

关联方名称	与本基金的关系
鑫元基金管理有限公司（“鑫元基金”）	基金管理人、注册登记机构、基金销售机构
中国光大银行股份有限公司（“光大银行”）	基金托管人

注：下述关联交易均在正常业务范围内按一般商业条款订立。

6.4.10 本报告期及上年度可比期间的关联方交易

6.4.10.1 通过关联方交易单元进行的交易

6.4.10.1.1 股票交易

注：无。

6.4.10.1.2 债券交易

注：无。

6.4.10.1.3 债券回购交易

注：无。

6.4.10.1.4 权证交易

注：无。

6.4.10.1.5 应支付关联方的佣金

注：无。

6.4.10.2 关联方报酬

6.4.10.2.1 基金管理费

单位：人民币元

项目	本期 2023年1月1日至2023年6 月30日	上年度可比期间 2022年1月1日至2022年 6月30日
当期发生的基金应支付的管理费	569,856.90	567,839.79
其中：支付销售机构的客户维护费	449.03	416.06

注：基金管理费每日计提，按月支付。基金管理费按前一日的基金资产净值的 0.30% 的年费率计提。计算方法如下：

$$H = E \times 0.30\% \div \text{当年天数}$$

H 为每日应计提的基金管理费

E 为前一日的基金资产净值

6.4.10.2.2 基金托管费

单位：人民币元

项目	本期 2023年1月1日至2023年6 月30日	上年度可比期间 2022年1月1日至2022年 6月30日
当期发生的基金应支付的托管费	189,952.32	189,279.85

注：基金托管费每日计提，按月支付。基金托管费按前一日的基金资产净值的 0.10% 的年费率计提。计算方法如下：

$$H = E \times 0.10\% \div \text{当年天数}$$

H 为每日应计提的基金托管费

E 为前一日的基金资产净值

6.4.10.2.3 销售服务费

单位：人民币元

获得销售服务费的各 关联方名称	本期 2023 年 1 月 1 日至 2023 年 6 月 30 日			
	当期发生的基金应支付的销售服务费			
	鑫元合享纯债 A	鑫元合享纯债 C	鑫元合享纯债 D	合计
鑫元基金	-	1.31	-	1.31
南京银行	-	-	-	-
光大银行	-	-	-	-
合计	-	1.31	-	1.31
获得销售服务费的各 关联方名称	上年度可比期间 2022 年 1 月 1 日至 2022 年 6 月 30 日			
	当期发生的基金应支付的销售服务费			
	鑫元合享纯债 A	鑫元合享纯债 C	鑫元合享纯债 D	合计
鑫元基金	-	1.35	-	1.35
南京银行	-	-	-	-
光大银行	-	-	-	-
合计	-	1.35	-	1.35

注：基金的销售服务费按前一日的合享纯债 C 类基金份额对应的基金资产净值的 0.10% 的年费率计提，逐日累计至每月月底，按月支付给基金管理人，再由基金管理人计算并支付给各基金销售机构。其计算公式为：

$$H = E \times 0.10\% \div \text{当年天数}$$

H 为 C 类基金份额每日应计提的销售服务费

E 为 C 类基金份额前一日的基金资产净值

6.4.10.3 与关联方进行银行间同业市场的债券(含回购)交易

注：无。

6.4.10.4 报告期内转融通证券出借业务发生重大关联交易事项的说明

6.4.10.4.1 与关联方通过约定申报方式进行的适用固定期限费率的证券出借业务的情况

注：无。

6.4.10.4.2 与关联方通过约定申报方式进行的适用市场化期限费率的证券出借业务的情况

注：无。

6.4.10.5 各关联方投资本基金的情况

6.4.10.5.1 报告期内基金管理人运用固有资金投资本基金的情况

注：无。

6.4.10.5.2 报告期末除基金管理人之外的其他关联方投资本基金的情况

注：无。

6.4.10.6 由关联方保管的银行存款余额及当期产生的利息收入

单位：人民币元

关联方名称	本期 2023年1月1日至2023年6月30日		上年度可比期间 2022年1月1日至2022年6月30日	
	期末余额	当期利息收入	期末余额	当期利息收入
光大银行	525,201.94	3,709.59	985,241.60	4,421.59

6.4.10.7 本基金在承销期内参与关联方承销证券的情况

注：本基金本报告期及上年度可比期间均未在承销期内直接购入关联方承销的证券。

6.4.10.8 其他关联交易事项的说明

无。

6.4.11 利润分配情况

注：本基金本报告期末进行利润分配。本基金于资产负债表日之后、中期报告批准报出日之前批准、公告或实施的利润分配的情况如下：2023年7月24日本基金A类基金份额每10份派发红利0.2300元，本基金C类基金份额每10份派发红利0.2300元。

6.4.12 期末（2023年6月30日）本基金持有的流通受限证券

6.4.12.1 因认购新发/增发证券而于期末持有的流通受限证券

注：无。

6.4.12.2 期末持有的暂时停牌等流通受限股票

注：无。

6.4.12.3 期末债券正回购交易中作为抵押的债券

6.4.12.3.1 银行间市场债券正回购

截至本报告期末2023年6月30日止，本基金从事银行间市场债券正回购交易形成的卖出回购证券款余额人民币124,021,535.48元，是以如下债券作为质押：

金额单位：人民币元

债券代码	债券名称	回购到期日	期末估值单价	数量（张）	期末估值总额
190204	19 国开 04	2023 年 7 月 3 日	104.51	200,000	20,902,054.79
190210	19 国开 10	2023 年 7 月 3 日	105.35	5,000	526,744.40
200212	20 国开 12	2023 年 7 月 3 日	105.27	500,000	52,635,520.55
210203	21 国开 03	2023 年 7 月 3 日	103.49	400,000	41,396,786.89
210303	21 进出 03	2023 年 7 月 3 日	101.53	200,000	20,306,426.23
合计				1,305,000	135,767,532.86

6.4.12.3.2 交易所市场债券正回购

无。

6.4.12.4 期末参与转融通证券出借业务的证券

注：无。

6.4.13 金融工具风险及管理

6.4.13.1 风险管理政策和组织架构

本基金是债券型证券投资基金，属于具有中低预期风险、预期收益特征的基金品种，其长期平均预期风险和预期收益低于股票基金、混合基金、但高于货币市场基金。本基金的投资范围为具有良好流动性的金融工具。本基金在日常经营活动中面临的与这些金融工具相关的风险主要包括信用风险、流动性风险及市场风险。本基金的基金管理人从事风险管理的主要目标是争取将以上风险控制在限定的范围之内，使本基金在风险和收益之间取得最佳的平衡以实现基金合同中约定的投资目标。

本基金的基金管理人实行全员风险管理，风险管理是公司所有部门、全体员工的应尽职责。公司建立董事会、经营管理层、独立风险管理部门、业务部门四级风险管理组织架构，并分别明确风险管理职能与责任。董事会对公司的风险管理负有最终责任，董事会下设风险控制与合规审计委员会，负责研究、确定公司风险管理理念，指导公司风险管理体系的建设；经营管理层负责组织、部署风险管理工作，经营管理层设风险控制委员会，负责确定风险管理理念、原则、目标和方法，促进风险管理环境、文化的形成，组织风险管理体系建设，审议风险管理制度和流程，审议重大风险事件；独立风险管理部门负责协同相关业务部门落实投资风险、操作风险、合规风险、道德风险等各类风险的控制和管理，督促、检查各业务部门、各业务环节的风险管理工作；

各业务部门负责根据职能分工贯彻落实风险管理程序，执行风险管理措施。根据风险管理工作要求，各业务部门健全完善规章制度和操作流程，严格遵守风险管理制度、流程和限额，严格执行从风险识别、风险测量、风险控制、风险评价到风险报告的风险管理程序，对本部门发生风险事件承担直接责任，及时、准确、全面、客观地将本部门及本部门发现的风险信息向风险管理部门报告。

6.4.13.2 信用风险

信用风险是指基金在交易过程中因交易对手未履行合约责任，或者基金所投资证券之发行人出现违约、拒绝支付到期本息等情况，导致基金资产损失和收益变化的风险。

本基金的基金管理人在交易前对交易对手的资信状况进行了充分的评估。本基金根据存款存放银行的资质，评估并控制银行存款的信用风险。本基金在交易所进行的交易均以中国证券登记结算有限责任公司为交易对手完成证券交收和款项清算，违约风险可能性很小；在银行间同业市场进行交易前均对交易对手进行信用评估并对证券交割方式进行限制以控制相应的信用风险。

本基金的基金管理人建立了信用风险管理流程，通过对投资品种信用等级评估来控制证券发行人的信用风险，且通过分散化投资以分散信用风险。

本基金债券投资的信用评级情况按《中国人民银行信用评级管理指导意见》设定的标准统计及汇总。

6.4.13.2.1 按短期信用评级列示的债券投资

单位：人民币元

短期信用评级	本期末 2023年6月30日	上年度末 2022年12月31日
A-1	-	-
A-1 以下	-	-
未评级	-	20,257,726.03
合计	-	20,257,726.03

注：未评级部分为政策性金融债。

6.4.13.2.2 按短期信用评级列示的资产支持证券投资

注：本基金本报告期末和上年度末均未持有按短期信用评级列示的资产支持证券。

6.4.13.2.3 按短期信用评级列示的同业存单投资

单位：人民币元

短期信用评级	本期末 2023年6月30日	上年度末 2022年12月31日
A-1	-	-
A-1 以下	-	-
未评级	19,804,420.07	-

合计	19,804,420.07	-
----	---------------	---

注：无。

6.4.13.2.4 按长期信用评级列示的债券投资

单位：人民币元

长期信用评级	本期末 2023年6月30日	上年度末 2022年12月31日
AAA	92,121,632.70	50,475,167.12
AAA 以下	211,861,237.88	208,993,237.26
未评级	187,915,228.35	209,959,767.12
合计	491,898,098.93	469,428,171.50

注：未评级部分为政策性金融债。

6.4.13.2.5 按长期信用评级列示的资产支持证券投资

注：本基金本报告期末和上年度末均未持有按长期信用评级列示的资产支持证券。

6.4.13.2.6 按长期信用评级列示的同业存单投资

注：本基金本报告期末和上年度末均未持有按长期信用评级列示的同业存单。

6.4.13.3 流动性风险

流动性风险是指基金在履行与金融负债有关的义务时遇到资金短缺的风险。本基金的流动性风险一方面来自于基金份额持有人可在基金运作周期内的每个开放日要求赎回其持有的基金份额，另一方面来自于投资品种所处的交易市场不活跃而带来的变现困难或因投资集中而无法在市场出现剧烈波动的情况下以合理的价格变现。

针对兑付赎回资金的流动性风险，本基金的基金管理人于开放期内每日对本基金的申购赎回情况进行严密监控并预测流动性需求，保持基金投资组合中的可用现金头寸与之相匹配。本基金的基金管理人在基金合同中设计了巨额赎回条款，约定在非常情况下赎回申请的处理方式，控制因开放申购赎回模式带来的流动性风险，有效保障基金持有人利益。

于 2023 年 6 月 30 日，除卖出回购金融资产款余额中有 123,974,414.03 元将在一个月以内到期且计息(该利息金额不重大)外，本基金所承担的其他金融负债的合同约定到期日均为一个月以内且不计息，可赎回基金份额净值(净资产)无固定到期日且不计息，因此账面余额约为未折现的合约到期现金流量。

6.4.13.3.1 报告期内本基金组合资产的流动性风险分析

本基金的基金管理人严格按照《公开募集证券投资基金运作管理办法》及《公开募集开放式证券投资基金流动性风险管理规定》等有关法规的要求建立健全开放式基金流动性风险管理的内部控制体系，审慎评估各类资产的流动性，针对性制定流动性风险管理措施，对本基金组合资产

的流动性风险进行管理。本基金的基金管理人采用监控本基金的组合资产持仓集中度指标、流通受限制的投资品种比例以及组合在短时间内变现能力的综合指标等流动性指标，对本基金的流动性风险进行持续的监测和分析。同时，本基金的基金管理人在基金运作周期内的每个开放日对本基金的申购赎回情况进行监控，保持基金投资组合中的可用现金头寸与之相匹配，确保本基金资产的变现能力与投资者赎回需求的匹配与平衡。本基金的基金管理人在基金合同中设计了巨额赎回条款，约定在非常情况下赎回申请的处理方式，控制相关的流动性风险，有效保障基金持有人利益。

本基金投资于一家公司发行的证券市值不超过基金资产净值的 10%，且本基金与由本基金的基金管理人管理的其他基金共同持有一家公司的证券不得超过该证券的 10%。

本基金所持部分证券在证券交易所上市，其余亦可在银行间同业市场交易，部分基金资产流通暂时受限制不能自由转让的情况参见附注“期末(2023 年 6 月 30 日)本基金持有的流通受限证券”。此外，本基金可通过卖出回购金融资产方式借入短期资金应对流动性需求，其上限一般不超过基金持有的债券投资的公允价值。本基金主动投资于流动性受限资产的市值合计不得超过基金资产净值的 15%。

同时，本基金的基金管理人通过合理分散逆回购交易的到期日与交易对手的集中度；按照穿透原则对交易对手的财务状况、偿付能力及杠杆水平等进行必要的尽职调查与严格的准入管理，以及对不同的交易对手实施交易额度管理并进行动态调整等措施严格管理本基金从事逆回购交易的流动性风险和交易对手风险。此外，本基金的基金管理人建立了逆回购交易质押品管理制度：根据质押品的资质确定质押率水平；持续监测质押品的风险状况与价值变动以确保质押品按公允价值计算足额；并在与私募类证券资管产品及中国证监会认定的其他主体为交易对手开展逆回购交易时，可接受质押品的资质要求与基金合同约定的投资范围保持一致。

本报告期内，本基金未发生重大流动性风险事件。

6.4.13.4 市场风险

市场风险是指基金所持金融工具的公允价值或未来现金流量因所处市场各类价格因素的变动而发生波动的风险，包括利率风险、外汇风险和其他价格风险。

6.4.13.4.1 利率风险

利率风险是指金融工具的公允价值或现金流量受市场利率变动而发生波动的风险。利率敏感性金融工具均面临由于市场利率上升而导致公允价值下降的风险，其中浮动利率类金融工具还面临每个付息期间结束根据市场利率重新定价时对于未来现金流影响的风险。

本基金的基金管理人定期对本基金面临的利率敏感性缺口进行监控，并通过调整投资组合的

久期等方法对上述利率风险进行管理。

本基金开展银行存款、交易所及银行间市场交易的固定收益品种等各类计息业务，因此存在相应的利率风险。

6.4.13.4.1.1 利率风险敞口

单位：人民币元

本期末 2023年 6月 30日	1个月以内	1-3个月	3个月-1年	1-5年	5年以上	不计息	合计
资产							
银行存款	525,091.49	0.00	0.00	0.00	0.00	110.45	525,201.94
结算备付金	0.00	0.00	0.00	0.00	0.00	0.00	0.00
存出保证金	0.00	0.00	0.00	0.00	0.00	0.00	0.00
交易性金融资产	0.00	0.00	90,346,000.00	360,984,900.00	52,470,000.00	7,901,619.00	511,702,519.00
衍生金融资产	0.00	0.00	0.00	0.00	0.00	0.00	0.00
买入	0.00	0.00	0.00	0.00	0.00	0.00	0.00

入返售金融资产		0					
债权投资	0.00	0.00	0.00	0.00	0.00	0.00	0.00
其他债权投资	0.00	0.00	0.00	0.00	0.00	0.00	0.00
其他权益工具投资	0.00	0.00	0.00	0.00	0.00	0.00	0.00
应收清算款	0.00	0.00	0.00	0.00	0.00	0.00	0.00
应收股利	0.00	0.00	0.00	0.00	0.00	0.00	0.00
应收申购款	0.00	0.00	0.00	0.00	0.00	0.00	0.00
递延所得税资产	0.00	0.00	0.00	0.00	0.00	0.00	0.00

产							
其他资产	0.00	0.00	0.00	0.00	0.00	0.00	0.00
资产总计	525,091.49	0.00	90,346,000.00	360,984,900.00	52,470,000.00	7,901,729.45	512,227,720.94
负债							
短期借款	0.00	0.00	0.00	0.00	0.00	0.00	0.00
交易性金融负债	0.00	0.00	0.00	0.00	0.00	0.00	0.00
衍生金融负债	0.00	0.00	0.00	0.00	0.00	0.00	0.00
卖出回购金融资产款	123,974,414.03	0.00	0.00	0.00	0.00	47,121.45	124,021,535.48
应付清算款	0.00	0.00	0.00	0.00	0.00	0.00	0.00
应付赎回	0.00	0.00	0.00	0.00	0.00	0.00	0.00

回款							
应付管理人报酬	0.00	0.00	0.00	0.00	0.00	95,497.13	95,497.13
应付托管费	0.00	0.00	0.00	0.00	0.00	31,832.39	31,832.39
应付销售服务费	0.00	0.00	0.00	0.00	0.00	58.19	58.19
应付投资顾问费	0.00	0.00	0.00	0.00	0.00	0.00	0.00
应交税费	0.00	0.00	0.00	0.00	0.00	3,603.61	3,603.61
应付利润	0.00	0.00	0.00	0.00	0.00	0.00	0.00
递延所得税负债	0.00	0.00	0.00	0.00	0.00	0.00	0.00
其他	0.00	0.00	0.00	0.00	0.00	104,347.04	104,347.04

负债							
负债总计	123,974,414.03	0.00	0.00	0.00	0.00	282,459.81	124,256,873.84
利率敏感度缺口	-123,449,322.54	0.00	90,346,000.00	360,984,900.00	52,470,000.00	7,619,269.64	387,970,847.10
上年度末 2022 年 12 月 31 日	1 个月以内	1-3 个月	3 个月-1 年	1-5 年	5 年以上	不计息	合计
资产							
银行存款	577,859.68	0.00	0.00	0.00	0.00	116.59	577,976.27
结算备付金	0.00	0.00	0.00	0.00	0.00	0.00	0.00
存出保证金	0.00	0.00	0.00	0.00	0.00	0.00	0.00
交易性金融资产	0.00	0.00	19,998,000.00	369,124,400.00	93,315,000.00	7,248,497.53	489,685,897.53

产							
衍生金融资产	0.00	0.00	0.00	0.00	0.00	0.00	0.00
买入返售金融资产	0.00	0.00	0.00	0.00	0.00	0.00	0.00
债权投资	0.00	0.00	0.00	0.00	0.00	0.00	0.00
其他债权投资	0.00	0.00	0.00	0.00	0.00	0.00	0.00
其他权益工具投资	0.00	0.00	0.00	0.00	0.00	0.00	0.00
应收清算款	0.00	0.00	0.00	0.00	0.00	0.00	0.00
应收股利	0.00	0.00	0.00	0.00	0.00	0.00	0.00
应收申	0.00	0.00	0.00	0.00	0.00	0.00	0.00

购款							
递延所得税资产	0.00	0.00	0.00	0.00	0.00	0.00	0.00
其他资产	0.00	0.00	0.00	0.00	0.00	0.00	0.00
资产总计	577,859.68	0.00	19,998,000.00	369,124,400.00	93,315,000.00	7,248,614.12	490,263,873.80
负债							
短期借款	0.00	0.00	0.00	0.00	0.00	0.00	0.00
交易性金融负债	0.00	0.00	0.00	0.00	0.00	0.00	0.00
衍生金融负债	0.00	0.00	0.00	0.00	0.00	0.00	0.00
卖出回购金融资产款	109,999,635.00	0.00	0.00	0.00	0.00	117,760.24	110,117,395.24

应付清算款	0.00	0.00	0.00	0.00	0.00	0.00	0.00
应付赎回款	0.00	0.00	0.00	0.00	0.00	0.00	0.00
应付管理人报酬	0.00	0.00	0.00	0.00	0.00	96,465.40	96,465.40
应付托管费	0.00	0.00	0.00	0.00	0.00	32,155.15	32,155.15
应付销售服务费	0.00	0.00	0.00	0.00	0.00	64.28	64.28
应付投资顾问费	0.00	0.00	0.00	0.00	0.00	0.00	0.00
应交税费	0.00	0.00	0.00	0.00	0.00	3,723.72	3,723.72
应付利润	0.00	0.00	0.00	0.00	0.00	0.00	0.00
递	0.00	0.00	0.00	0.00	0.00	0.00	0.00

延所得税负债		0					
其他负债	0.00	0.00	0.00	0.00	0.00	194,644.39	194,644.39
负债总计	109,999,635.00	0.00	0.00	0.00	0.00	444,813.18	110,444,448.18
利率敏感度缺口	-109,421,775.32	0.00	19,998,000.00	369,124,400.00	93,315,000.00	6,803,800.94	379,819,425.62

注：表中所示为本基金资产及负债的账面价值，并按照合同约定的利率重新定价日或到期日孰早者予以分类。

6.4.13.4.1.2 利率风险的敏感性分析

假设	除市场利率以外的其他市场变量保持不变		
	相关风险变量的变动	对资产负债表日基金资产净值的影响金额（单位：人民币元）	
		本期末（2023年6月30日）	上年度末（2022年12月31日）
分析	1. 市场利率下降 25 个基点	2,470,820.65	3,372,186.60
	2. 市场利率上升 25 个基点	-2,447,098.06	-3,330,959.89

6.4.13.4.2 外汇风险

外汇风险是指金融工具的公允价值或未来现金流量因外汇汇率变动而发生波动的风险。本基金的所有资产及负债以人民币计价，因此无重大外汇风险。

6.4.13.4.3 其他价格风险

其他价格风险是指基金所持金融工具的公允价值或未来现金流量因除市场利率和外汇汇率以外的市场价格因素变动而发生波动的风险。本基金主要投资于具有良好流动性的固定收益类金融工具，投资范围内不包含股票资产，因此无重大市场价格风险。

6.4.14 公允价值

6.4.14.1 金融工具公允价值计量的方法

公允价值计量结果所属的层次，由对公允价值计量整体而言具有重要意义的输入值所属的最低层次决定：第一层次：相同资产或负债在活跃市场上未经调整的报价；第二层次：除第一层次输入值外相关资产或负债直接或间接可观察的输入值；第三层次：相关资产或负债的不可观察输入值。

6.4.14.2 持续的以公允价值计量的金融工具

6.4.14.2.1 各层次金融工具的公允价值

单位：人民币元

公允价值计量结果所属的层次	本期末 2023 年 6 月 30 日	上年度末 2022 年 12 月 31 日
第一层次	-	-
第二层次	511,702,519.00	489,685,897.53
第三层次	-	-
合计	511,702,519.00	489,685,897.53

6.4.14.2.2 公允价值所属层次间的重大变动

本基金以导致各层次之间转换的事项发生日为确认各层次之间转换的时点。本基金本报告期及上年度可比期间持有的持续以公允价值计量的金融工具的公允价值所属层次未发生重大变动。

6.4.14.3 非持续的以公允价值计量的金融工具的说明

本基金本报告期末及上年度末均未持有非持续的以公允价值计量的金融工具。

6.4.14.4 不以公允价值计量的金融工具的相关说明

本基金持有的不以公允价值计量的金融工具为以摊余成本计量的金融资产和金融负债，这些金融工具因其剩余期限较短，所以其账面价值与公允价值相若。

6.4.15 有助于理解和分析会计报表需要说明的其他事项

6.4.15.1 承诺事项

截至资产负债表日，本基金无需要披露的重大承诺事项。

6.4.15.2 其他事项

截至资产负债表日，本基金无需要披露的其他重要事项。

6.4.15.3 财务报表的批准

本财务报表已于 2023 年 8 月 25 日经本基金的基金管理人批准。

§ 7 投资组合报告

7.1 期末基金资产组合情况

金额单位：人民币元

序号	项目	金额	占基金总资产的比例 (%)
1	权益投资	-	-
	其中：股票	-	-
2	基金投资	-	-
3	固定收益投资	511,702,519.00	99.90
	其中：债券	511,702,519.00	99.90
	资产支持证券	-	-
4	贵金属投资	-	-
5	金融衍生品投资	-	-
6	买入返售金融资产	-	-
	其中：买断式回购的买入返售金融资产	-	-
7	银行存款和结算备付金合计	525,201.94	0.10
8	其他各项资产	-	-
9	合计	512,227,720.94	100.00

7.2 报告期末按行业分类的股票投资组合

7.2.1 报告期末按行业分类的境内股票投资组合

注：本基金本报告期末未持有境内股票。

7.2.2 报告期末按行业分类的港股通投资股票投资组合

注：本基金本报告期末未持有港股通投资股票。

7.3 期末按公允价值占基金资产净值比例大小排序的所有股票投资明细

注：本基金本报告期末未持有股票。

7.4 报告期内股票投资组合的重大变动

7.4.1 累计买入金额超出期初基金资产净值 2%或前 20 名的股票明细

注：本基金本报告期内未进行股票投资。

7.4.2 累计卖出金额超出期初基金资产净值 2%或前 20 名的股票明细

注：本基金本报告期内未进行股票投资。

7.4.3 买入股票的成本总额及卖出股票的收入总额

注：本基金本报告期内未进行股票投资。

7.5 期末按债券品种分类的债券投资组合

金额单位：人民币元

序号	债券品种	公允价值	占基金资产净值比例 (%)
1	国家债券	-	-
2	央行票据	-	-
3	金融债券	455,198,153.72	117.33
	其中：政策性金融债	187,915,228.35	48.44
4	企业债券	-	-
5	企业短期融资券	-	-
6	中期票据	36,699,945.21	9.46
7	可转债（可交换债）	-	-
8	同业存单	19,804,420.07	5.10
9	其他	-	-
10	合计	511,702,519.00	131.89

7.6 期末按公允价值占基金资产净值比例大小排序的前五名债券投资明细

金额单位：人民币元

序号	债券代码	债券名称	数量（张）	公允价值	占基金资产净值比例 (%)
1	190210	19 国开 10	500,000	52,674,439.89	13.58
2	200212	20 国开 12	500,000	52,635,520.55	13.57
3	210203	21 国开 03	400,000	41,396,786.89	10.67
4	102101361	21 黄海金融 MTN001	350,000	36,699,945.21	9.46
5	2121027	21 萧山农商小 微债	300,000	31,315,191.78	8.07

7.7 期末按公允价值占基金资产净值比例大小排序的所有资产支持证券投资明细

注：本基金本报告期末未持有资产支持证券。

7.8 报告期末按公允价值占基金资产净值比例大小排序的前五名贵金属投资明细

注：本基金本报告期末未持有贵金属。

7.9 期末按公允价值占基金资产净值比例大小排序的前五名权证投资明细

注：本基金本报告期末未持有权证。

7.10 报告期末本基金投资的国债期货交易情况说明

7.10.1 本期国债期货投资政策

本基金本报告期内未投资国债期货。

7.10.2 本期国债期货投资评价

本基金本报告期内未投资国债期货。

7.11 投资组合报告附注

7.11.1 基金投资的前十名证券的发行主体本期是否出现被监管部门立案调查，或在报告编制日前一年内受到公开谴责、处罚的情形

本报告期内基金投资的前十名证券中的发行主体包括宁波通商银行股份有限公司。宁波银保监局于 2022 年 12 月 12 日对宁波通商银行股份有限公司作出了处罚决定。但本基金投资相关证券的投资决策程序符合相关法律、法规的规定。

本报告期内基金投资的前十名证券中的发行主体包括宁波通商银行股份有限公司。宁波银保监局于 2022 年 12 月 12 日对宁波通商银行股份有限公司作出了处罚决定。但本基金投资相关证券的投资决策程序符合相关法律、法规的规定。

本报告期内基金投资的前十名证券中的发行主体包括宁波通商银行股份有限公司。中国人民银行宁波市中心支行于 2022 年 12 月 28 日对宁波通商银行股份有限公司作出了处罚决定。但本基金投资相关证券的投资决策程序符合相关法律、法规的规定。

本报告期内基金投资的前十名证券中的发行主体包括宁波通商银行股份有限公司。国家外汇管理局宁波市分局于 2022 年 12 月 29 日对宁波通商银行股份有限公司作出了处罚决定。但本基金投资相关证券的投资决策程序符合相关法律、法规的规定。

本报告期内基金投资的前十名证券中的发行主体包括浙江绍兴瑞丰农村商业银行股份有限公司。绍兴银保监分局于 2022 年 12 月 30 日对浙江绍兴瑞丰农村商业银行股份有限公司作出了处罚决定。但本基金投资相关证券的投资决策程序符合相关法律、法规的规定。

本报告期内基金投资的前十名证券中的发行主体包括浙江绍兴瑞丰农村商业银行股份有限公司。绍兴银保监分局于 2022 年 9 月 29 日对浙江绍兴瑞丰农村商业银行股份有限公司作出了处罚决定。但本基金投资相关证券的投资决策程序符合相关法律、法规的规定。

本报告期内基金投资的前十名证券中的发行主体包括浙江绍兴瑞丰农村商业银行股份有限公司。绍兴银保监分局于 2022 年 9 月 16 日对浙江绍兴瑞丰农村商业银行股份有限公司作出了处罚决定。但本基金投资相关证券的投资决策程序符合相关法律、法规的规定。

本报告期内基金投资的前十名证券中的发行主体包括浙江绍兴瑞丰农村商业银行股份有限公司。国家外汇管理局绍兴市中心支局于 2022 年 7 月 25 日对浙江绍兴瑞丰农村商业银行股份有限公司作出了处罚决定。但本基金投资相关证券的投资决策程序符合相关法律、法规的规定。

本报告期内基金投资的前十名证券中的发行主体包括浙江绍兴瑞丰农村商业银行股份有限公司。中国银保监会绍兴监管分局于 2023 年 4 月 11 日对浙江绍兴瑞丰农村商业银行股份有限公司作出了处罚决定。但本基金投资相关证券的投资决策程序符合相关法律、法规的规定。

本报告期内基金投资的前十名证券中的发行主体包括中国民生银行股份有限公司。银保监会

于 2023 年 2 月 16 日对中国民生银行股份有限公司作出了处罚决定。但本基金投资相关证券的投资决策程序符合相关法律、法规的规定。

本报告期内基金投资的前十名证券的其余发行主体没有被监管部门立案调查或在报告编制日前一年受到公开谴责、处罚的情况。

7.11.2 基金投资的前十名股票是否超出基金合同规定的备选股票库

本报告期内基金投资的前十名股票不存在超出基金合同规定的备选股票库的情况。

7.11.3 期末其他各项资产构成

注：无。

7.11.4 期末持有的处于转股期的可转换债券明细

注：本基金本报告期末未持有处于转股期的可转换债券。

7.11.5 期末前十名股票中存在流通受限情况的说明

注：本基金本报告期末未持有股票。

§ 8 基金份额持有人信息

8.1 期末基金份额持有人户数及持有人结构

份额单位：份

份额级别	持有人户数 (户)	户均持有的基金份额	持有人结构			
			机构投资者		个人投资者	
			持有份额	占总份额比例 (%)	持有份额	占总份额比例 (%)
鑫元合享纯债 A	24	14,576,999.93	349,847,768.53	99.9999	229.72	0.0001
鑫元合享纯债 C	189	3,399.48	-	-	642,500.83	100
鑫元合享纯债 D	-	-	-	-	-	-
合计	213	1,645,495.30	349,847,768.53	99.8166	642,730.55	0.1834

8.2 期末基金管理人的从业人员持有本基金的情况

项目	份额级别	持有份额总数 (份)	占基金总份额比例 (%)
基金管理人所有从业人员持有本基金	鑫元合享纯债 C	2,053.88	0.3197
	鑫元合享纯债 A	181.65	0.0001
	鑫元合享纯债 D	-	-
	合计	2,235.53	0.0006

8.3 期末基金管理人的从业人员持有本开放式基金份额总量区间情况

项目	份额级别	持有基金份额总量的数量区间 (万份)
本公司高级管理人员、基金投资和研究部门负责人持有本开放式基金	鑫元合享纯债 C	0
	鑫元合享纯债 A	0
	鑫元合享纯债 D	-
	合计	0
本基金基金经理持有本开放式基金	鑫元合享纯债 C	0
	鑫元合享纯债 A	0
	鑫元合享纯债 D	-
	合计	0

§ 9 开放式基金份额变动

单位：份

项目	鑫元合享纯债 A	鑫元合享纯债 C	鑫元合享纯债 D
基金合同生效日（2018 年 11 月 13 日）基金份额总额	-	4,958,307.44	-
本报告期期初基金份额总额	349,848,185.33	676,835.42	-
本报告期基金总申购份额	9.19	118.56	-
减：本报告期基金总赎回份额	196.27	34,453.15	-
本报告期基金拆分变动份额	-	-	-
本报告期期末基金份额总额	349,847,998.25	642,500.83	-

注：（1）本基金转型日为 2018 年 11 月 13 日。

（2）鑫元合享纯债于 2021 年 10 月 15 日增设 D 类基金份额。

（3）本基金本报告期末无 D 类基金份额。

§ 10 重大事件揭示

10.1 基金份额持有人大会决议

本报告期内本基金未召开基金份额持有人大会。

10.2 基金管理人、基金托管人的专门基金托管部门的重大人事变动

1、基金管理人：本报告期内，基金管理人发布了《鑫元基金管理有限公司关于基金行业高级管理人员变更的公告》。自 2023 年 2 月 15 日起，杨晓宇先生担任公司首席信息官；自 2023 年 3 月 17 日起，罗杰先生不再担任公司副总经理；自 2023 年 3 月 30 日起，龙艺女士不再担任公司总经理，赵程先生不再担任公司副总经理；自 2023 年 3 月 31 日起，龙艺女士担任公司董事长，张丽洁女士担任公司总经理。

2、基金托管人：本报告期内基金托管人的专门基金托管部门无重大人事变动。

10.3 涉及基金管理人、基金财产、基金托管业务的诉讼

本报告期内，本基金未发生对基金份额持有人权益或者基金份额的价格产生重大影响的涉及基金财产、基金管理业务、基金托管业务的诉讼。

10.4 基金投资策略的改变

报告期内未发生基金投资策略改变。

10.5 为基金进行审计的会计师事务所情况

本报告期内本基金所聘用的会计师事务所未发生改变。

10.6 管理人、托管人及其高级管理人员受稽查或处罚等情况

10.6.1 管理人及其高级管理人员受稽查或处罚等情况

注：本报告期内，基金管理人及其高级管理人员未受到稽查或处罚。

10.6.2 托管人及其高级管理人员受稽查或处罚等情况

注：本报告期内，本基金托管人及其高级管理人员在开展基金托管业务过程中无受稽查或处罚等情况。

10.7 基金租用证券公司交易单元的有关情况

10.7.1 基金租用证券公司交易单元进行股票投资及佣金支付情况

金额单位：人民币元

券商名称	交易单元	股票交易	应支付该券商的佣金	备注
------	------	------	-----------	----

	数量	成交金额	占当期股票成交总额的比例 (%)	佣金	占当期佣金总量的比例 (%)	
安信证券	2	-	-	-	-	-
方正证券	2	-	-	-	-	-
广发证券	2	-	-	-	-	-
银河证券	2	-	-	-	-	-
中金公司	2	-	-	-	-	-
中信证券	2	-	-	-	-	-

注：（1）交易单元的主要选择标准：

- 1) 财务状况良好，经营行为规范；
- 2) 内部管理规范、严格，具备健全的内控制度，具备投资运作所需的高效、安全的通讯条件，交易设施符合代理基金进行证券交易的需要；
- 3) 具备研究实力，能及时提供高质量的研究服务；
- 4) 收取的交易佣金费率合理。

（2）交易单元的选择程序：

- 1) 市场研究部根据选择标准选取合作券商，发起签署研究服务协议；
- 2) 交易部发起与合作券商签订交易单元租用协议，办理交易单元的相关开通手续，调整相关系统参数，基金运营部及时通知托管人。

（3）报告期内基金租用券商交易单元的变更情况：无。

10.7.2 基金租用证券公司交易单元进行其他证券投资的情况

金额单位：人民币元

券商名称	债券交易		债券回购交易		权证交易	
	成交金额	占当期债券成交总额的比例 (%)	成交金额	占当期债券回购成交总额的比例 (%)	成交金额	占当期权证成交总额的比例 (%)
安信证券	-	-	-	-	-	-
方正证券	-	-	-	-	-	-
广发证券	-	-	-	-	-	-
银河证券	-	-	-	-	-	-
中金公司	-	-	-	-	-	-
中信证	-	-	-	-	-	-

券						
---	--	--	--	--	--	--

10.8 其他重大事件

序号	公告事项	法定披露方式	法定披露日期
1	鑫元合享纯债债券型证券投资基金 2022 年第 4 季度报告	公司网站	2023 年 1 月 20 日
2	鑫元基金管理有限公司旗下全部基金 2022 年第 4 季度报告提示性公告	公司网站、中国证券报、 上海证券报、证券时报、 证券日报	2023 年 1 月 20 日
3	鑫元基金管理有限公司关于基金行业 高级管理人员变更的公告	公司网站、中国证券报、 上海证券报、证券时报、 证券日报	2023 年 2 月 15 日
4	鑫元基金管理有限公司关于基金行业 高级管理人员变更的公告	公司网站、中国证券报、 上海证券报、证券时报、 证券日报	2023 年 3 月 18 日
5	鑫元基金管理有限公司关于基金行业 高级管理人员变更的公告	公司网站、中国证券报、 上海证券报、证券时报、 证券日报	2023 年 3 月 31 日
6	鑫元合享纯债债券型证券投资基金 2022 年年度报告	公司网站	2023 年 3 月 31 日
7	鑫元基金管理有限公司旗下全部基金 2022 年年度报告提示性公告	公司网站、中国证券报、 上海证券报、证券时报、 证券日报	2023 年 3 月 31 日
8	鑫元合享纯债债券型证券投资基金 2023 年第 1 季度报告	公司网站	2023 年 4 月 21 日
9	鑫元基金管理有限公司旗下全部基金 2023 年第 1 季度报告提示性公告	公司网站、中国证券报、 上海证券报、证券时报、 证券日报	2023 年 4 月 21 日

§ 11 影响投资者决策的其他重要信息

11.1 报告期内单一投资者持有基金份额比例达到或超过 20%的情况

投资者类别	报告期内持有基金份额变化情况					报告期末持有基金情况	
	序号	持有基金份额比例达到或者超过 20%的时间区间	期初份额	申购份额	赎回份额	持有份额	份额占比 (%)
机构	1	20230101-20230630	349,847,768.53	-	-	349,847,768.53	99.8166
个人	-	-	-	-	-	-	-

产品特有风险

本基金已有单一投资者所持基金份额达到或超过本基金总份额的 20%，中小投资者在投资本基金时可能面临以下风险：

（一）赎回申请延期办理的风险

单一投资者大额赎回时易触发本基金巨额赎回的条件，因此当发生巨额赎回时，中小投资者可能面临小额赎回申请也需要按同比例部分延期办理或延缓支付的风险。

（二）基金净值大幅波动的风险

单一投资者大额赎回时，基金管理人进行基金财产大量变现，会对基金资产净值产生影响；且如遇大额赎回费用归入基金资产、基金份额净值保留位数四舍五入等问题，都可能会造成基金资产净值的较大波动。

（三）基金投资目标偏离的风险

单一投资者大额赎回后，很可能导致基金规模骤然缩小，基金将面临投资银行间债券、交易所债券时交易困难的情形，从而使得实现基金投资目标存在一定的不确定性。

（四）基金合同提前终止或其它相关风险

《基金合同》生效后，连续 20 个工作日出现基金份额持有人数量不满 200 人或者基金资产净值低于 5000 万元的，基金管理人应当在定期报告中予以披露；连续 60 个工作日出现前述情况的，基金管理人应当向中国证监会报告并提出解决方案，如转换运作方式、与其他基金合并或者终止基金合同等，并召开基金份额持有人大会进行表决。因此，在极端情况下，当单一投资者大量赎回本基金后，可能造成基金资产净值大幅缩减，对本基金的存续情况产生实质性影响。

11.2 影响投资者决策的其他重要信息

无。

§ 12 备查文件目录

12.1 备查文件目录

- 1、中国证监会批准鑫元合享纯债债券型证券投资基金设立的文件；
- 2、《鑫元合享纯债债券型证券投资基金基金合同》；
- 3、《鑫元合享纯债债券型证券投资基金托管协议》；
- 4、基金管理人业务资格批复、营业执照；
- 5、基金托管人业务资格批复、营业执照。

12.2 存放地点

基金管理人或基金托管人处。

12.3 查阅方式

投资者可在营业时间免费查询，也可按工本费购买复印件。

鑫元基金管理有限公司

2023 年 8 月 31 日