

中欧新趋势混合型证券投资基金（LOF）

2023 年中期报告

2023 年 6 月 30 日

基金管理人：中欧基金管理有限公司

基金托管人：兴业银行股份有限公司

送出日期：2023 年 8 月 31 日

§ 1 重要提示及目录

1.1 重要提示

基金管理人的董事会、董事保证本报告所载资料不存在虚假记载、误导性陈述或重大遗漏，并对其内容的真实性、准确性和完整性承担个别及连带的法律责任。本中期报告已经三分之二以上独立董事签字同意，并由董事长签发。

基金托管人兴业银行股份有限公司根据本基金合同规定，于 2023 年 08 月 30 日复核了本报告中的财务指标、净值表现、利润分配情况、财务会计报告、投资组合报告等内容，保证复核内容不存在虚假记载、误导性陈述或者重大遗漏。

基金管理人承诺以诚实信用、勤勉尽责的原则管理和运用基金资产，但不保证基金一定盈利。

基金的过往业绩并不代表其未来表现。投资有风险，投资者在作出投资决策前应仔细阅读本基金的招募说明书及更新。

本报告中财务资料未经审计。

本报告期自 2023 年 01 月 01 日起至 2023 年 06 月 30 日止。

1.2 目录

§ 1 重要提示及目录	2
1.1 重要提示	2
1.2 目录	3
§ 2 基金简介	5
2.1 基金基本情况	5
2.2 基金产品说明	5
2.3 基金管理人和基金托管人	6
2.4 信息披露方式	6
2.5 其他相关资料	6
§ 3 主要财务指标和基金净值表现	6
3.1 主要会计数据和财务指标	6
3.2 基金净值表现	8
§ 4 管理人报告	11
4.1 基金管理人及基金经理情况	11
4.2 管理人对报告期内本基金运作合规守信情况的说明	12
4.3 管理人对报告期内公平交易情况的专项说明	12
4.4 管理人对报告期内基金的投资策略和业绩表现的说明	13
4.5 管理人对宏观经济、证券市场及行业走势的简要展望	13
4.6 管理人对报告期内基金估值程序等事项的说明	14
4.7 管理人对报告期内基金利润分配情况的说明	14
4.8 报告期内管理人对本基金持有人数或基金资产净值预警情形的说明	14
§ 5 托管人报告	14
5.1 报告期内本基金托管人合规守信情况声明	14
5.2 托管人对报告期内本基金投资运作合规守信、净值计算、利润分配等情况的说明	15
5.3 托管人对本中期报告中财务信息等内容真实、准确和完整发表意见	15
§ 6 半年度财务会计报告（未经审计）	15
6.1 资产负债表	15
6.2 利润表	16
6.3 净资产（基金净值）变动表	18
6.4 报表附注	20
§ 7 投资组合报告	55
7.1 期末基金资产组合情况	55
7.2 报告期末按行业分类的股票投资组合	55
7.3 期末按公允价值占基金资产净值比例大小排序的所有股票投资明细	56
7.4 报告期内股票投资组合的重大变动	60
7.5 期末按债券品种分类的债券投资组合	62
7.6 期末按公允价值占基金资产净值比例大小排序的前五名债券投资明细	62

7.7 期末按公允价值占基金资产净值比例大小排序的所有资产支持证券投资明细.....	62
7.8 报告期末按公允价值占基金资产净值比例大小排序的前五名贵金属投资明细.....	62
7.9 期末按公允价值占基金资产净值比例大小排序的前五名权证投资明细.....	62
7.10 本基金投资股指期货的投资政策.....	62
7.11 报告期末本基金投资的国债期货交易情况说明.....	63
7.12 投资组合报告附注.....	63
§ 8 基金份额持有人信息	64
8.1 期末基金份额持有人户数及持有人结构.....	64
8.2 期末上市基金前十名持有人.....	64
8.3 期末基金管理人的从业人员持有本基金的情况.....	65
8.4 期末基金管理人的从业人员持有本开放式基金份额总量区间情况.....	65
§ 9 开放式基金份额变动	65
§ 10 重大事件揭示	66
10.1 基金份额持有人大会决议.....	66
10.2 基金管理人、基金托管人的专门基金托管部门的重大人事变动.....	66
10.3 涉及基金管理人、基金财产、基金托管业务的诉讼.....	66
10.4 基金投资策略的改变.....	66
10.5 为基金进行审计的会计师事务所情况.....	67
10.6 管理人、托管人及其高级管理人员受稽查或处罚等情况.....	67
10.7 基金租用证券公司交易单元的有关情况.....	67
10.8 其他重大事件.....	69
§ 11 影响投资者决策的其他重要信息	70
11.1 报告期内单一投资者持有基金份额比例达到或超过 20%的情况	70
11.2 影响投资者决策的其他重要信息.....	70
§ 12 备查文件目录	70
12.1 备查文件目录.....	70
12.2 存放地点.....	70
12.3 查阅方式.....	70

§ 2 基金简介

2.1 基金基本情况

基金名称	中欧新趋势混合型证券投资基金（LOF）			
基金简称	中欧新趋势混合（LOF）			
基金主代码	166001			
基金运作方式	契约型上市开放式（LOF）			
基金合同生效日	2007 年 1 月 29 日			
基金管理人	中欧基金管理有限公司			
基金托管人	兴业银行股份有限公司			
报告期末基金份额总额	7,701,632,939.19 份			
基金合同存续期	不定期			
基金份额上市的证券交易所	深圳证券交易所			
上市日期	2007 年 4 月 23 日			
下属分级基金的基金简称	中欧新趋势混合（LOF）A	中欧新趋势混合（LOF）C	中欧新趋势混合（LOF）E	中欧新趋势混合（LOF）X
下属分级基金的场内简称	中欧趋势 LOF	-	-	-
下属分级基金的交易代码	166001	005787	001881	011264
报告期末下属分级基金的份额总额	2,918,120,307.45 份	334,573,648.60 份	154,719,319.00 份	4,294,219,664.14 份

2.2 基金产品说明

投资目标	本基金通过投资于可能从中国经济以及资本市场新趋势获益的公司，在兼顾风险的原则下，追求超越基金业绩比较基准的长期稳定资本增值。
投资策略	本基金的投资风格以积极的股票选择策略为特点，注重挖掘基于未来趋势的企业价值。资产配置和行业配置层面，本基金在正常市场条件下不做主动性资产配置调整，并倾向于持有较多符合经济发展和市场变革新趋势的行业。股票选择层面，本基金通过客观化的定量分析、主观化的定性分析、证券估值等步骤选择合适

	的、物有所值的上市公司股票构建最优投资组合。
业绩比较基准	富时中国 A600 指数×80%+富时中国国债指数×20%
风险收益特征	本基金的投资目标、投资范围和投资策略决定了本基金属于中高风险、追求长期稳定资本增值的混合型证券投资基金。在严格控制风险的前提下，本基金的投资将以前瞻的眼光把握经济发展与市场变革的中长期趋势，努力挖掘个股与板块、行业的投资机遇。

2.3 基金管理人和基金托管人

项目		基金管理人	基金托管人
名称		中欧基金管理有限公司	兴业银行股份有限公司
信息披露 负责人	姓名	黎忆海	龚小武
	联系电话	021-68609600	021-52629999-212056
	电子邮箱	liyihai@zofund.com	gongxiaowu@cib.com.cn
客户服务电话		021-68609700、400-700-9700	95561
传真		021-33830351	021-62159217
注册地址		中国（上海）自由贸易试验区陆家嘴环路 479 号 8 层	福建省福州市台江区江滨中大道 398 号兴业银行大厦
办公地址		中国（上海）自由贸易试验区陆家嘴环路 479 号上海中心大厦 8、10、16 层	上海市浦东新区银城路 167 号 4 楼
邮政编码		200120	200120
法定代表人		窦玉明	吕家进

2.4 信息披露方式

本基金选定的信息披露报纸名称	上海证券报
登载基金中期报告正文的管理人互联网网址	www.zofund.com
基金中期报告备置地点	基金管理人的办公场所

2.5 其他相关资料

项目	名称	办公地址
注册登记机构	A 类：中国证券登记结算有限责任公司 C 类、X 类、E 类：中欧基金管理有限公司	A 类：北京市西城区太平桥大街 17 号 C 类、X 类、E 类：中国（上海）自由贸易试验区陆家嘴环路 479 号上海中心大厦 8、10、16 层

§ 3 主要财务指标和基金净值表现

3.1 主要会计数据和财务指标

金额单位：人民币元

3.1.1 期	报告期(2023 年 1 月 1 日-2023 年 6 月 30 日)			
间数据和 指标	中欧新趋势混合（LOF）A	中欧新趋势混合（LOF）C	中欧新趋势混合（LOF）E	中欧新趋势混合（LOF）X

本期已实现收益	-183,159,538.50	-24,817,227.56	-10,432,023.93	-187,298,015.12
本期利润	-214,002,565.88	-27,181,190.54	-12,270,343.49	-214,652,404.72
加权平均基金份额本期利润	-0.0707	-0.0692	-0.0779	-0.0481
本期加权平均净值利润率	-5.85%	-5.79%	-5.95%	-5.72%
本期基金份额净值增长率	-5.67%	-6.04%	-5.67%	-5.67%
3.1.2 期末数据和指标	报告期末(2023年6月30日)			
期末可供分配利润	26,019,782.88	-2,469,059.10	78,476.39	-829,638,598.65
期末可供分配基金份额利润	0.0089	-0.0074	0.0005	-0.1932
期末基金资产净值	3,386,231,276.56	382,355,021.53	194,837,748.61	3,464,581,065.49
期末基金份额净值	1.1604	1.1428	1.2593	0.8068
3.1.3 累计期末指标	报告期末(2023年6月30日)			
基金份额累计净值增长率	245.48%	54.15%	126.40%	-19.32%

注：1、本期已实现收益指基金本期利息收入、投资收益、其他收入（不含公允价值变动收益）扣除相关费用和信用减值损失后的余额，本期利润为本期已实现收益加上本期公允价值变动收益。

2、期末可供分配利润采用期末资产负债表中未分配利润与未分配利润中已实现部分的孰低数（为期末余额，不是当期发生数）。

3、所述基金业绩指标不包括基金份额持有人认购或交易基金的各项费用，计入费用后实际收益水

平要低于所列数字。

3.2 基金净值表现

3.2.1 基金份额净值增长率及其与同期业绩比较基准收益率的比较

中欧新趋势混合（LOF）A

阶段	份额净值增长率①	份额净值增长率标准差②	业绩比较基准收益率③	业绩比较基准收益率标准差④	①—③	②—④
过去一个月	3.80%	0.79%	0.51%	0.68%	3.29%	0.11%
过去三个月	-5.60%	0.75%	-4.25%	0.62%	-1.35%	0.13%
过去六个月	-5.67%	0.75%	-0.97%	0.63%	-4.70%	0.12%
过去一年	-14.25%	0.88%	-11.06%	0.75%	-3.19%	0.13%
过去三年	7.41%	1.18%	-2.46%	0.94%	9.87%	0.24%
自基金合同生效起至今	245.48%	1.51%	65.69%	1.32%	179.79%	0.19%

注：本基金业绩比较基准为：富时中国 A600 指数*80%+富时中国国债全价指数*20%。比较基准每个交易日进行一次再平衡，每个交易日在加入损益后根据设定的权重比例进行大类资产之间的再平衡，使大类资产比例保持恒定。

中欧新趋势混合（LOF）C

阶段	份额净值增长率①	份额净值增长率标准差②	业绩比较基准收益率③	业绩比较基准收益率标准差④	①—③	②—④
过去一个月	3.73%	0.80%	0.51%	0.68%	3.22%	0.12%
过去三个月	-5.79%	0.76%	-4.25%	0.62%	-1.54%	0.14%
过去六个月	-6.04%	0.75%	-0.97%	0.63%	-5.07%	0.12%
过去一年	-14.93%	0.88%	-11.06%	0.75%	-3.87%	0.13%
过去三年	4.86%	1.18%	-2.46%	0.94%	7.32%	0.24%
自基金份额运作日至今	54.15%	1.29%	1.11%	1.00%	53.04%	0.29%

注：本基金业绩比较基准为：富时中国 A600 指数*80%+富时中国国债全价指数*20%。比较基准每个交易日进行一次再平衡，每个交易日在加入损益后根据设定的权重比例进行大类资产之间的再平衡，使大类资产比例保持恒定。

中欧新趋势混合（LOF）E

阶段	份额净值增长率①	份额净值增长率标准差②	业绩比较基准收益率③	业绩比较基准收益率标准差④	①—③	②—④
过去一个月	3.81%	0.80%	0.51%	0.68%	3.30%	0.12%
过去三个月	-5.60%	0.75%	-4.25%	0.62%	-1.35%	0.13%
过去六个月	-5.67%	0.75%	-0.97%	0.63%	-4.70%	0.12%
过去一年	-14.25%	0.88%	-11.06%	0.75%	-3.19%	0.13%
过去三年	7.37%	1.18%	-2.46%	0.94%	9.83%	0.24%
自基金份额运作日至今	126.40%	1.27%	11.87%	0.99%	114.53%	0.28%

注：本基金业绩比较基准为：富时中国 A600 指数*80%+富时中国国债全价指数*20%。比较基准每个交易日进行一次再平衡，每个交易日在加入损益后根据设定的权重比例进行大类资产之间的再平衡，使大类资产比例保持恒定。

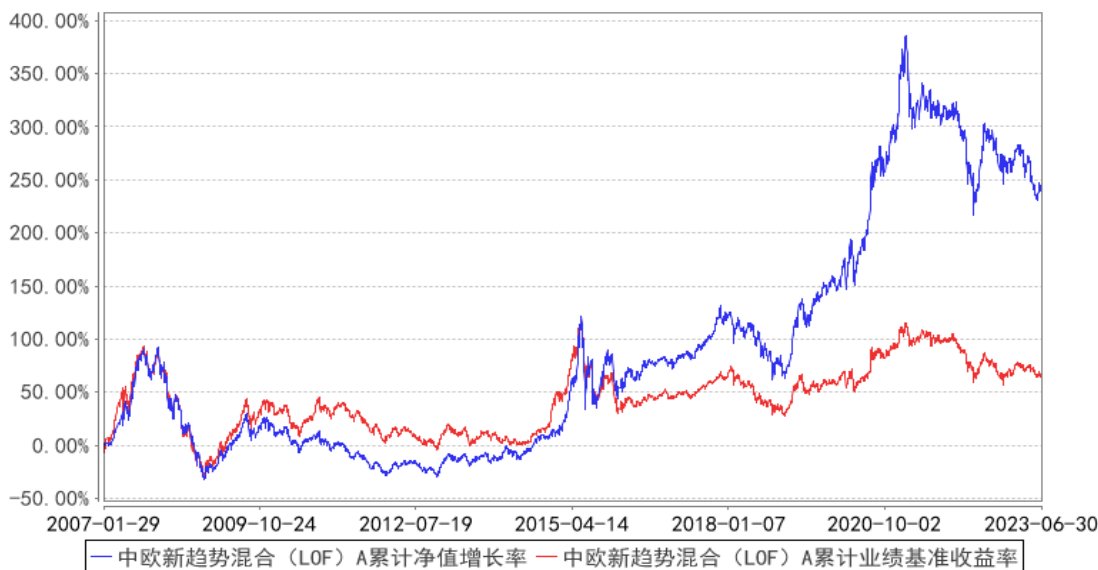
中欧新趋势混合（LOF）X

阶段	份额净值增长率①	份额净值增长率标准差②	业绩比较基准收益率③	业绩比较基准收益率标准差④	①—③	②—④
过去一个月	3.81%	0.80%	0.51%	0.68%	3.30%	0.12%
过去三个月	-5.60%	0.75%	-4.25%	0.62%	-1.35%	0.13%
过去六个月	-5.67%	0.75%	-0.97%	0.63%	-4.70%	0.12%
过去一年	-14.22%	0.88%	-11.06%	0.75%	-3.16%	0.13%
自基金份额运作日至今	-19.32%	1.04%	-19.21%	0.89%	-0.11%	0.15%

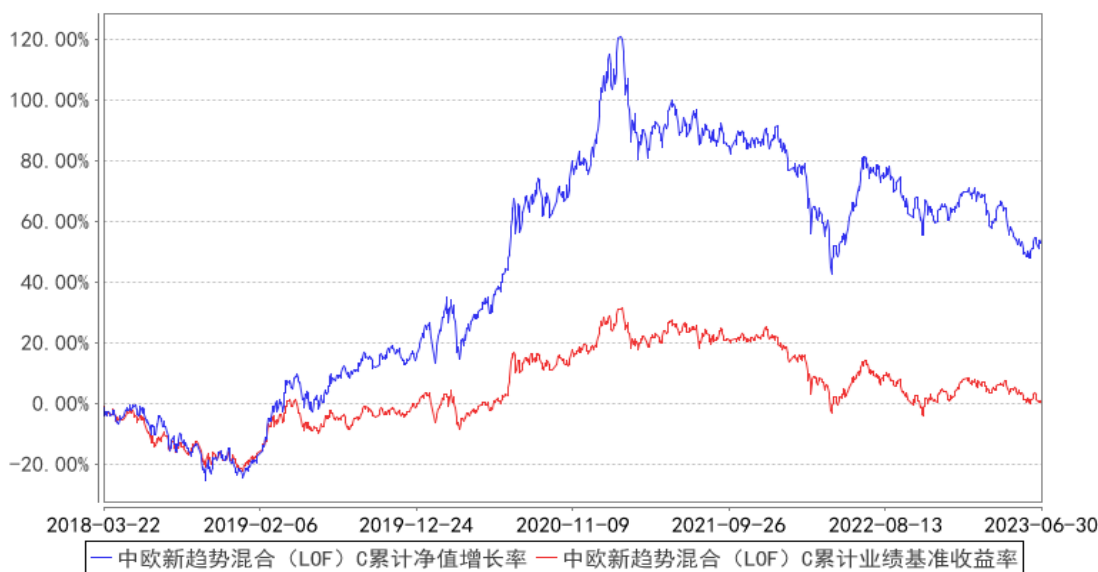
注：本基金业绩比较基准为：富时中国 A600 指数*80%+富时中国国债全价指数*20%。比较基准每个交易日进行一次再平衡，每个交易日在加入损益后根据设定的权重比例进行大类资产之间的再平衡，使大类资产比例保持恒定。

3.2.2 自基金合同生效以来基金份额累计净值增长率变动及其与同期业绩比较基准收益率变动的比较

中欧新趋势混合（LOF）A 累计净值增长率与同期业绩比较基准收益率的历史走势对比图

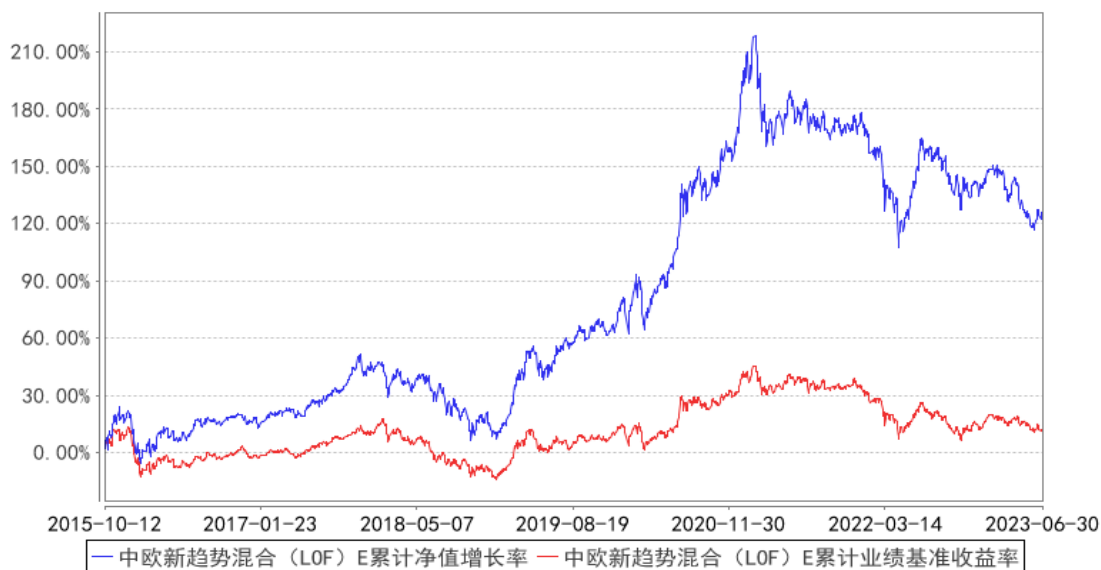


中欧新趋势混合（LOF）C 累计净值增长率与同期业绩比较基准收益率的历史走势对比图



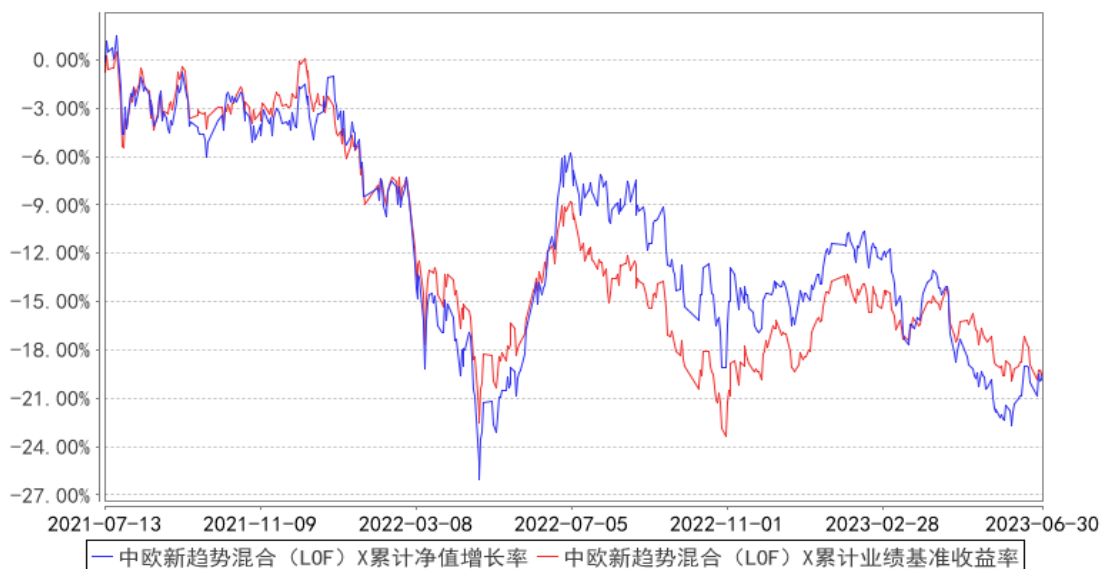
注：本基金于 2018 年 3 月 21 日新增 C 类份额，图示日期为 2018 年 3 月 22 日至 2023 年 06 月 30 日。

中欧新趋势混合 (LOF) E 累计净值增长率与同期业绩比较基准收益率的历史走势对比图



注：本基金于 2015 年 10 月 8 日新增 E 类份额，图示日期为 2015 年 10 月 12 日至 2023 年 06 月 30 日。

中欧新趋势混合 (LOF) X 累计净值增长率与同期业绩比较基准收益率的历史走势对比图



注：本基金于 2021 年 7 月 12 日新增 X 类份额，图示日期为 2021 年 7 月 13 日至 2023 年 06 月 30 日。

§ 4 管理人报告

4.1 基金管理人及基金经理情况

4.1.1 基金管理人及其管理基金的经验

中欧基金管理有限公司经中国证监会（证监基字[2006]102 号文）批准，于 2006 年 7 月 19

日正式成立。股东为 WP Asia Pacific Asset Management LLC（华平亚太资产管理有限公司）、国都证券股份有限公司、上海睦亿投资管理合伙企业（有限合伙）、上海穆延投资管理合伙企业（有限合伙）及自然人股东，注册资本为 2.20 亿元人民币，旗下设有北京分公司、深圳分公司、中欧盛世资产管理（上海）有限公司、上海中欧财富基金销售有限公司和中欧基金国际有限公司。截至 2023 年 6 月 30 日，本基金管理人共管理 150 只开放式基金。

4.1.2 基金经理（或基金经理小组）及基金经理助理简介

姓名	职务	任本基金的基金经理（助理）期限		证券从业年限	说明
		任职日期	离任日期		
凌莉	基金经理助理	2017-03-23	-	15 年	2008-01-07 加入中欧基金管理有限公司，历任培训生、助理研究员、研究员、金融工程研究员兼风控专员、基金经理助理、基金经理、交易员。
周蔚文	权益投决会主席 / 投资总监 / 基金经理	2011-08-16	-	23 年	历任光大证券研究所研究员，富国基金研究员、高级研究员、基金经理。2011-01-10 加入中欧基金管理有限公司，历任研究部总监、副总经理、权益投决会委员。

注：1、任职日期和离任日期一般情况下指公司作出决定之日；若该基金经理自基金合同生效日起即任职，则任职日期为基金合同生效日。

2、证券从业的含义遵从《证券投资基金经营机构董事、监事、高级管理人员及从业人员监督管理办法》等相关规定。

4.2 管理人对报告期内本基金运作合规守信情况的说明

本报告期内，本基金管理人严格遵循了《证券投资基金法》及其各项实施细则、本基金基金合同和其他相关法律法规的规定，本着诚实信用、勤勉尽责、取信于市场、取信于社会的原则管理和运用基金资产，为基金份额持有人谋求最大利益。本报告期内，基金投资管理符合有关法规和基金合同的规定，无违法违规、未履行基金合同承诺或损害基金份额持有人利益的行为。

4.3 管理人对报告期内公平交易情况的专项说明

4.3.1 公平交易制度的执行情况

本报告期内，本基金管理人严格按照《证券投资基金管理公司公平交易制度指导意见》及公司内部相关制度等规定，从研究分析、投资决策、交易执行、事后监控等环节严格把关，通过系统和人工等方式在各个环节严格控制交易公平执行。

本报告期内，本基金管理人公平交易制度和控制方法总体执行情况良好，不同投资组合之间不存在非公平交易或利益输送的情况。

4.3.2 异常交易行为的专项说明

本报告期内，公司旗下所有投资组合参与的交易所公开竞价交易中，同日反向交易成交较少的单边交易量超过该证券当日成交量的 5% 的交易共有 69 次，为量化策略组合因投资策略需要发生的反向交易，公司内部风控对上述交易均履行相应控制程序。

本报告期内，未发现本基金有可能导致不公平交易和利益输送的异常交易。

4.4 管理人对报告期内基金的投资策略和业绩表现的说明

4.4.1 报告期内基金投资策略和运作分析

上半年市场整体呈现先扬后抑、两极分化的走势。一方面，管控放开、疫后复苏使得市场年初对宏观经济的展望较为乐观，各大指数出现了单边快速的上涨，但随着较弱的经济和行业高频数据出台，市场对经济复苏的力度向下修正，与经济总量相关的消费、周期等行业表现不佳，跌幅居前。另一方面，在较好流动性推动下，有强催化 ChatGPT 相关赛道受到追捧，市场聚焦于上游算力、传输和下游运用等领域，促使通信、传媒、计算机等板块在报告期内出现了超过 20% 以上的涨幅。

报告期内，本基金基本维持年初组合，相对市场继续超配了养殖与疫情受损股，我们认为今年甚至明年这两个板块的公司盈利有望明显好转。在宏观经济恢复没那么强劲的背景下，这种不低于市场预期的确定性业绩高增长是比较稀缺的。另外，基金增加了处于周期低位且估值合理的化工、机械行业以及受益于数字经济建设的通讯行业的配置，减持了终端需求持续疲弱的消费电子和弹性欠佳的部分交运、电力设备和医药行业个股。

4.4.2 报告期内基金的业绩表现

本报告期内，基金 A 类份额净值增长率为-5.67%，同期业绩比较基准收益率为-0.97%；基金 C 类份额净值增长率为-6.04%，同期业绩比较基准收益率为-0.97%；基金 E 类份额净值增长率为-5.67%，同期业绩比较基准收益率为-0.97%；基金 X 类份额净值增长率为-5.67%，同期业绩比较基准收益率为-0.97%。

4.5 管理人对宏观经济、证券市场及行业走势的简要展望

展望下半年，宏观经济将保持比较平稳。一方面是疫情政策完全放开，不少受疫情冲击的行业将迎来确定性增长；另一方面，出口与地产产业链在上半年较差数据出来后，未来的下跌幅度会明显下降。资金层面，下半年利于股票市场，一方面美联储加息即将结束，另一方面，中国国内还将保持宽裕的货币政策。结合宏观经济与资金面来看，下半年 A 股市场应该还有机会。

从确定性比较的角度，下半年值得投资的方向首先是疫情受损行业，包括餐饮、酒店、旅游、航空、娱乐等产业链，这些行业过去三年经营都受到非正常冲击，上半年需求已好转并将持续一

段时间；其次是养殖、电子等处于阶段性景气底部的行业，随着行业景气好转，公司利润将逐步回升。

从中长期角度看，我们看好有国际竞争力的中国制造业龙头，特别是那些在国际上份额将不断提高的龙头；另外，中长期我们还看好科技、医药等创新行业，其中既有替代进口逻辑，也有行业高 β 、长期景气机会。在落地以上机会的过程中，我们将注重相关公司的中长期价值，提高组合的稳健性。

4.6 管理人对报告期内基金估值程序等事项的说明

报告期内，本基金管理人严格按照本公司制订的《估值委员会议事规则》以及相关法律法规的规定，有效地控制基金估值流程。公司估值委员会主席为总经理，投票成员包括主席、权益及固定收益研究总监、基金运营总监、监察稽核总监、风险管理总监，非投票成员（列席表达相关意见）包括公司高管、投资组合经理、中央交易室负责人、战略规划及业务发展部负责人、主席指定的其他相关人士。估值委员会负责基金估值相关工作的评估、决策、执行和监督，确保基金估值的公允、合理，防止估值被歪曲进而对基金持有人产生不利影响。基金经理如认为估值有被歪曲或有失公允的情况，可向估值委员会报告并提出相关意见和建议。

本基金管理人按照最新的估值准则、证监会相关规定和基金合同关于估值的约定，对基金投资品种进行估值。具体估值流程为：基金日常估值由基金管理人进行，基金托管人按基金合同规定的估值方法、时间、程序进行复核，基金份额净值由基金管理人完成估值后，将估值结果以 XBRL 形式报给基金托管人，基金托管人复核无误后签章返回给基金管理人，由基金管理人依据本基金合同和有关法律法规的规定予以公布。报告期内相关基金估值政策的变更由托管银行进行复核确认。上述参与估值流程人员均具有估值业务所需的专业胜任能力及相关工作经验。上述参与估值流程各方之间不存在重大利益冲突。

4.7 管理人对报告期内基金利润分配情况的说明

本基金本报告期末进行利润分配，符合相关法规及基金合同的规定。

4.8 报告期内管理人对本基金持有人数或基金资产净值预警情形的说明

本报告期内基金管理人无应说明预警信息。

§ 5 托管人报告

5.1 报告期内本基金托管人遵规守信情况声明

报告期内，本托管人严格遵守《中华人民共和国证券投资基金法》及其他有关法律法规、基金合同和托管协议的规定，诚信、尽责地履行了基金托管人义务，不存在损害本基金份额持有人

利益的行为。

5.2 托管人对报告期内本基金投资运作合规守信、净值计算、利润分配等情况的说明

报告期内，本托管人根据国家有关法律法规、基金合同和托管协议的规定，对基金管理人在本基金的投资运作、基金资产净值的计算、基金收益的计算、基金费用开支等方面进行了必要的监督、复核和审查，未发现其存在任何损害本基金份额持有人利益的行为；基金管理人在报告期内，严格遵守了《证券投资基金法》等有关法律法规，在各重要方面的运作严格按照基金合同的规定进行。

5.3 托管人对本中期报告中财务信息等内容的真实、准确和完整发表意见

本托管人认真复核了本中期报告中的财务指标、净值表现、收益分配情况、财务会计报告、投资组合报告等内容，认为其真实、准确和完整，不存在虚假记载、误导性陈述或者重大遗漏。

§ 6 半年度财务会计报告（未经审计）

6.1 资产负债表

会计主体：中欧新趋势混合型证券投资基金（LOF）

报告截止日：2023 年 6 月 30 日

单位：人民币元

资产	附注号	本期末 2023 年 6 月 30 日	上年度末 2022 年 12 月 31 日
资产：			
银行存款	6.4.7.1	434,999,919.29	153,056,711.30
结算备付金		6,727,144.27	16,216,815.58
存出保证金		1,227,904.88	1,877,669.12
交易性金融资产	6.4.7.2	6,961,859,063.52	8,231,785,885.51
其中：股票投资		6,581,388,240.56	7,752,786,610.96
基金投资		-	-
债券投资		380,470,822.96	478,999,274.55
资产支持证券投资		-	-
贵金属投资		-	-
其他投资		-	-
衍生金融资产	6.4.7.3	-	-
买入返售金融资产	6.4.7.4	-	-
债权投资		-	-
其中：债券投资		-	-
资产支持证券投资		-	-
其他投资		-	-
其他债权投资		-	-
其他权益工具投资		-	-

应收清算款		83,644,143.47	43,000,014.01
应收股利		-	-
应收申购款		702,791.96	914,729.68
递延所得税资产		-	-
其他资产	6.4.7.5	-	-
资产总计		7,489,160,967.39	8,446,851,825.20
负债和净资产	附注号	本期末 2023年6月30日	上年度末 2022年12月31日
负 债:			
短期借款		-	-
交易性金融负债		-	-
衍生金融负债	6.4.7.3	-	-
卖出回购金融资产款		-	-
应付清算款		-	14,114,535.96
应付赎回款		46,033,334.57	39,035,958.14
应付管理人报酬		9,160,796.63	10,908,589.16
应付托管费		1,526,799.47	1,818,098.17
应付销售服务费		260,685.49	369,990.14
应付投资顾问费		-	-
应交税费		590.08	225.69
应付利润		-	-
递延所得税负债		-	-
其他负债	6.4.7.6	4,173,648.96	6,402,980.11
负债合计		61,155,855.20	72,650,377.37
净资产:			
实收基金	6.4.7.7	7,701,632,939.19	8,197,752,594.97
其他综合收益		-	-
未分配利润	6.4.7.8	-273,627,827.00	176,448,852.86
净资产合计		7,428,005,112.19	8,374,201,447.83
负债和净资产总计		7,489,160,967.39	8,446,851,825.20

注：报告截止日 2023 年 06 月 30 日，基金份额总额 7,701,632,939.19 份，其中下属 A 类基金份额净值为人民币 1.1604 元，基金份额总额 2,918,120,307.45 份；下属 C 类基金份额净值为人民币 1.1428 元，基金份额总额 334,573,648.60 份；下属 E 类基金份额净值为人民币 1.2593 元，基金份额总额 154,719,319.00 份；下属 X 类基金份额净值为人民币 0.8068 元，基金份额总额 4,294,219,664.14 份。

6.2 利润表

会计主体：中欧新趋势混合型证券投资基金（LOF）

本报告期：2023 年 1 月 1 日至 2023 年 6 月 30 日

单位：人民币元

项 目	附注号	本期	上年度可比期间
-----	-----	----	---------

		2023 年 1 月 1 日至 2023 年 6 月 30 日	2022 年 1 月 1 日至 2022 年 6 月 30 日
一、营业总收入		-395,843,408.35	-489,206,207.83
1. 利息收入		866,304.58	2,912,144.25
其中：存款利息收入	6.4.7.9	835,647.05	739,327.84
债券利息收入		-	-
资产支持证券利息收入		-	-
买入返售金融资产收入		30,657.53	2,172,816.41
证券出借利息收入		-	-
其他利息收入		-	-
2. 投资收益（损失以“-”填列）		-334,779,895.53	-660,105,607.05
其中：股票投资收益	6.4.7.10	-372,668,673.95	-696,945,574.33
基金投资收益		-	-
债券投资收益	6.4.7.11	2,102,382.37	5,971,556.12
资产支持证券投资	6.4.7.12	-	-
贵金属投资收益		-	-
衍生工具收益	6.4.7.13	-	-
股利收益	6.4.7.14	35,786,396.05	30,868,411.16
以摊余成本计量的金融资产终止确认产生的收益		-	-
其他投资收益		-	-
3. 公允价值变动收益（损失以“-”号填列）	6.4.7.15	-62,399,699.52	166,713,219.42
4. 汇兑收益（损失以“-”号填列）		-	-
5. 其他收入（损失以“-”号填列）	6.4.7.16	469,882.12	1,274,035.55
减：二、营业总支出		72,263,096.28	83,575,092.22
1. 管理人报酬		60,216,048.37	69,925,860.93
2. 托管费		10,036,008.12	11,654,310.17
3. 销售服务费		1,866,977.38	1,846,001.93
4. 投资顾问费		-	-
5. 利息支出		-	-
其中：卖出回购金融资产支出		-	-
6. 信用减值损失	6.4.7.17	-	-
7. 税金及附加		197.67	75.15
8. 其他费用	6.4.7.18	143,864.74	148,844.04

三、利润总额（亏损总额以“-”号填列）		-468,106,504.63	-572,781,300.05
减：所得税费用		-	-
四、净利润（净亏损以“-”号填列）		-468,106,504.63	-572,781,300.05
五、其他综合收益的税后净额		-	-
六、综合收益总额		-468,106,504.63	-572,781,300.05

6.3 净资产（基金净值）变动表

会计主体：中欧新趋势混合型证券投资基金（LOF）

本报告期：2023 年 1 月 1 日至 2023 年 6 月 30 日

单位：人民币元

项目	本期 2023 年 1 月 1 日至 2023 年 6 月 30 日			
	实收基金	其他综合收益	未分配利润	净资产合计
一、上期期末净资产（基金净值）	8,197,752,594.97	-	176,448,852.86	8,374,201,447.83
加：会计政策变更	-	-	-	-
前期差错更正	-	-	-	-
其他	-	-	-	-
二、本期期初净资产（基金净值）	8,197,752,594.97	-	176,448,852.86	8,374,201,447.83
三、本期增减变动额（减少以“-”号填列）	-496,119,655.78	-	-450,076,679.86	-946,196,335.64
（一）、综合收益总额	-	-	-468,106,504.63	-468,106,504.63
（二）、本期基金份额交易产生的基金净值变动数（净值减少以“-”号填列）	-496,119,655.78	-	18,029,824.77	-478,089,831.01
其中：1. 基金申购款	414,577,807.05	-	81,109,318.66	495,687,125.71
2. 基金赎回款	-910,697,462.83	-	-63,079,493.89	-973,776,956.72

（三）、本期向基金份额持有人分配利润产生的基金净值变动（净值减少以“-”号填列）	-	-	-	-
（四）、其他综合收益结转留存收益	-	-	-	-
四、本期期末净资产（基金净值）	7,701,632,939.19	-	-273,627,827.00	7,428,005,112.19
项目	上年度可比期间 2022 年 1 月 1 日至 2022 年 6 月 30 日			
	实收基金	其他综合收益	未分配利润	净资产合计
一、上期期末净资产（基金净值）	8,799,408,104.08	-	2,709,077,830.65	11,508,485,934.73
加：会计政策变更	-	-	-	-
前期差错更正	-	-	-	-
其他	-	-	-	-
二、本期期初净资产（基金净值）	8,799,408,104.08	-	2,709,077,830.65	11,508,485,934.73
三、本期增减变动额（减少以“-”号填列）	-228,983,732.37	-	-1,318,913,876.00	-1,547,897,608.37
（一）、综合收益总额	-	-	-572,781,300.05	-572,781,300.05
（二）、本期基金份额交易产生的基金净值变动数（净值减少以“-”号填列）	-228,983,732.37	-	105,142,974.69	-123,840,757.68
其中：1. 基金申购款	936,782,129.85	-	368,608,439.11	1,305,390,568.96
2. 基金赎回款	-1,165,765,862.22	-	-263,465,464.42	-1,429,231,326.64

（三）、本期向基金份额持有人分配利润产生的基金净值变动（净值减少以“-”号填列）	-	-	-851,275,550.64	-851,275,550.64
（四）、其他综合收益结转留存收益	-	-	-	-
四、本期期末净资产（基金净值）	8,570,424,371.71	-	1,390,163,954.65	9,960,588,326.36

报表附注为财务报表的组成部分。

本报告 6.1 至 6.4 财务报表由下列负责人签署：

刘建平

杨毅

王音然

基金管理人负责人

主管会计工作负责人

会计机构负责人

6.4 报表附注

6.4.1 基金基本情况

中欧新趋势混合型证券投资基金(LOF)(原名为中欧新趋势股票型证券投资基金(LOF),以下简称“本基金”)经中国证券监督管理委员会(以下简称“中国证监会”)证监基金字[2006]第243号《关于同意中欧新趋势股票型证券投资基金(LOF)募集的批复》核准,由中欧基金管理有限公司依照《中华人民共和国证券投资基金法》和《中欧新趋势股票型证券投资基金(LOF)基金合同》负责公开募集。本基金为上市契约型开放式,存续期限不定。经向中国证监会备案,《中欧新趋势股票型证券投资基金(LOF)基金合同》于2007年1月29日正式生效,基金合同生效日的基金份额总额为6,874,704,054.16份基金份额,其中认购资金利息折合3,540,208.54份基金份额。本基金的基金管理人为中欧基金管理有限公司,基金托管人为兴业银行股份有限公司。

经深圳证券交易所(以下简称“深交所”)深证上字[2007]第40号文审核同意,本基金776,895,297份基金份额于2007年4月23日在深交所挂牌交易。上市的基金份额登记在证券登记结算系统,可选择按市价流通或按基金份额净值申购或赎回;未上市的基金份额登记在注册登记系统,按基金份额净值申购或赎回。通过跨系统转登记可实现基金份额在两个系统之间的转换。

根据2014年中国证监会令第104号《公开募集证券投资基金运作管理办法》,中欧新趋势股票型证券投资基金(LOF)于2015年7月17日公告后更名为中欧新趋势混合型证券投资基金(LOF)。

根据基金管理人中欧基金管理有限公司 2015 年 10 月 8 日《关于旗下部分开放式基金增加 E 类份额并相应修改基金合同的公告》的规定，经与基金托管人协商一致并报中国证监会备案，自 2015 年 10 月 8 日起对本基金增加 E 类份额并相应修改基金合同。本基金原有的基金份额类别更名为 A 类基金份额，新增的基金份额类别命名为 E 类基金份额。A 类基金份额的业务规则与现行规则相同；新增 E 类基金份额的注册登记机构为中欧基金管理有限公司，只接受场外申赎，不参与上市交易。

根据基金管理人中欧基金管理有限公司 2018 年 03 月 21 日《关于中欧新趋势混合型证券投资基金（LOF）增加 C 类基金份额并相应修改基金合同的公告》的规定，经与基金托管人协商一致并报中国证监会备案，自 2018 年 03 月 21 日起本基金在现有 A 类和 E 类基金份额的基础上增设 C 类基金份额并相应修改基金合同，原份额保持不变。三类基金份额分别设置代码，并分别计算基金份额净值。新增 C 类基金份额的注册登记机构为中欧基金管理有限公司，只接受场外申赎，不参与上市交易。

根据基金管理人中欧基金管理有限公司 2021 年 6 月 28 日《关于中欧新趋势混合型证券投资基金（LOF）增加 X 类基金份额并相应修改基金合同和托管协议的公告》的规定，经与基金托管人协商一致并报中国证监会备案，自 2021 年 7 月 12 日起本基金在现有 A 类、E 类和 C 类基金份额的基础上增设 X 类基金份额并相应修改基金合同和托管协议，原份额保持不变。每类基金份额分别设置代码，并分别计算基金份额净值。新增 X 类基金份额的注册登记机构为中欧基金管理有限公司，只接受场外申赎，不参与上市交易。

本财务报表由本基金的基金管理人中欧基金管理有限公司于 2023 年 8 月 30 日批准报出。

6.4.2 会计报表的编制基础

本基金的财务报表按照财政部于 2006 年 2 月 15 日及以后期间颁布的《企业会计准则—基本准则》、各项具体会计准则、《资产管理产品相关会计处理规定》及其他相关规定（以下合称“企业会计准则”）、中国证监会颁布的《证券投资基金信息披露 XBRL 模板第 3 号〈年度报告和中期报告〉》、中国证券投资基金业协会（以下简称“中国基金业协会”）颁布的《证券投资基金会计核算业务指引》、《中欧新趋势混合型证券投资基金（LOF）基金合同》和在财务报表附注 6.4.4 所列示的中国证监会、中国基金业协会发布的有关规定及允许的基金行业实务操作编制。

本财务报表以持续经营为基础编制。

6.4.3 遵循企业会计准则及其他有关规定的声明

本财务报表符合企业会计准则的要求，真实、完整地反映了本基金于 2023 年 06 月 30 日的财务状况以及 2023 年 01 月 01 日至 2023 年 06 月 30 日止期间的经营成果和净值变动情况。

6.4.4 本报告期所采用的会计政策、会计估计与最近一期年度报告相一致的说明

本报告期所采用的会计政策、会计估计与最近一期年度报告一致。

6.4.5 会计政策和会计估计变更以及差错更正的说明

6.4.5.1 会计政策变更的说明

本基金本报告期无会计政策变更。

6.4.5.2 会计估计变更的说明

本基金本报告期未发生会计估计变更。

6.4.5.3 差错更正的说明

本基金在本报告期间无须说明的会计差错更正。

6.4.6 税项

根据财政部、国家税务总局财税[2002]128号《关于开放式证券投资基金有关税收问题的通知》、财税[2008]1号《关于企业所得税若干优惠政策的通知》、财税[2012]85号《关于实施上市公司股息红利差别化个人所得税政策有关问题的通知》、财税[2015]101号《关于上市公司股息红利差别化个人所得税政策有关问题的通知》、财税[2016]36号《关于全面推开营业税改征增值税试点的通知》、财税[2016]46号《关于进一步明确全面推开营改增试点金融业有关政策的通知》、财税[2016]70号《关于金融机构同业往来等增值税政策的补充通知》、财税[2016]140号《关于明确金融 房地产开发 教育辅助服务等增值税政策的通知》、财税[2017]2号《关于资管产品增值税政策有关问题的补充通知》、财税[2017]56号《关于资管产品增值税有关问题的通知》、财税[2017]90号《关于租入固定资产进项税额抵扣等增值税政策的通知》及其他相关财税法规和实务操作，主要税项列示如下：

1. 资管产品运营过程中发生的增值税应税行为，以资管产品管理人为增值税纳税人。资管产品管理人运营资管产品过程中发生的增值税应税行为，暂适用简易计税方法，按照3%的征收率缴纳增值税。对资管产品在2018年1月1日前运营过程中发生的增值税应税行为，未缴纳增值税的，不再缴纳；已缴纳增值税的，已纳税额从资管产品管理人以后月份的增值税应纳税额中抵减。

对证券投资基金管理人运用基金买卖股票、债券的转让收入免征增值税，对国债、地方政府债以及金融同业往来利息收入亦免征增值税。资管产品管理人运营资管产品提供的贷款服务，以2018年1月1日起产生的利息及利息性质的收入为销售额。资管产品管理人运营资管产品转让2017年12月31日前取得的基金、非货物期货，可以选择按照实际买入价计算销售额，或者以2017年最后一个交易日的基金份额净值、非货物期货结算价格作为买入价计算销售额。

2. 对基金从证券市场中取得的收入，包括买卖股票、债券的差价收入，股票的股息、红利

收入，债券的利息收入及其他收入，暂不征收企业所得税。

3. 对基金取得的企业债券利息收入，应由发行债券的企业在向基金支付利息时代扣代缴 20% 的个人所得税。对基金从上市公司取得的股息红利所得，持股期限在 1 个月以内（含 1 个月）的，其股息红利所得全额计入应纳税所得额；持股期限在 1 个月以上至 1 年（含 1 年）的，暂减按 50% 计入应纳税所得额；持股期限超过 1 年的，暂免征收个人所得税。对基金持有的上市公司限售股，解禁后取得的股息、红利收入，按照上述规定计算纳税，持股时间自解禁日起计算；解禁前取得的股息、红利收入继续暂减按 50% 计入应纳税所得额。上述所得统一适用 20% 的税率计征个人所得税。

4. 基金卖出股票按 0.1% 的税率缴纳股票交易印花税，买入股票不征收股票交易印花税。

5. 本基金的城市维护建设税、教育费附加和地方教育附加等税费按照实际缴纳增值税额的适用比例计算缴纳。

6.4.7 重要财务报表项目的说明

6.4.7.1 银行存款

单位：人民币元

项目	本期末 2023 年 6 月 30 日
活期存款	434,999,919.29
等于：本金	434,960,798.09
加：应计利息	39,121.20
减：坏账准备	-
定期存款	-
等于：本金	-
加：应计利息	-
减：坏账准备	-
其中：存款期限 1 个月以内	-
存款期限 1-3 个月	-
存款期限 3 个月以上	-
其他存款	-
等于：本金	-
加：应计利息	-
减：坏账准备	-
合计	434,999,919.29

6.4.7.2 交易性金融资产

单位：人民币元

项目	本期末 2023 年 6 月 30 日			
	成本	应计利息	公允价值	公允价值变动

股票	7,000,431,439.04	-	6,581,388,240.56	-419,043,198.48	
贵金属投资-金交所黄金合约	-	-	-	-	
债券	交易所市场	20,901,300.00	27,025.76	27,075,344.82	6,147,019.06
	银行间市场	349,962,900.00	2,765,478.14	353,395,478.14	667,100.00
	合计	370,864,200.00	2,792,503.90	380,470,822.96	6,814,119.06
资产支持证券	-	-	-	-	
基金	-	-	-	-	
其他	-	-	-	-	
合计	7,371,295,639.04	2,792,503.90	6,961,859,063.52	-412,229,079.42	

6.4.7.3 衍生金融资产/负债

6.4.7.3.1 衍生金融资产/负债期末余额

无。

6.4.7.4 买入返售金融资产

6.4.7.4.1 各项买入返售金融资产期末余额

无。

6.4.7.4.2 期末买断式逆回购交易中取得的债券

无。

6.4.7.5 其他资产

无。

6.4.7.6 其他负债

单位：人民币元

项目	本期末 2023年6月30日
应付券商交易单元保证金	-
应付赎回费	4,139.21
应付证券出借违约金	-
应付交易费用	2,850,214.02
其中：交易所市场	2,849,189.02
银行间市场	1,025.00
应付利息	-
其他	1,095,202.82
预提费用-信息披露费	59,507.37
预提费用-审计费	164,547.97
应付转出费	37.57

合计	4,173,648.96
----	--------------

6.4.7.7 实收基金

金额单位：人民币元

中欧新趋势混合（LOF）A

项目	本期 2023 年 1 月 1 日至 2023 年 6 月 30 日	
	基金份额（份）	账面金额
上年度末	3,025,489,036.94	3,025,489,036.94
本期申购	353,342,541.48	353,342,541.48
本期赎回（以“-”号填列）	-460,711,270.97	-460,711,270.97
本期末	2,918,120,307.45	2,918,120,307.45

中欧新趋势混合（LOF）C

项目	本期 2023 年 1 月 1 日至 2023 年 6 月 30 日	
	基金份额（份）	账面金额
上年度末	155,597,346.99	155,597,346.99
本期申购	25,798,870.98	25,798,870.98
本期赎回（以“-”号填列）	-117,788,599.70	-117,788,599.70
本期末	334,573,648.60	334,573,648.60

中欧新趋势混合（LOF）E

项目	本期 2023 年 1 月 1 日至 2023 年 6 月 30 日	
	基金份额（份）	账面金额
上年度末	426,563,377.32	426,563,377.32
本期申购	7,855,677.16	7,855,677.16
本期赎回（以“-”号填列）	-8,733,705.15	-8,733,705.15
本期末	154,719,319.00	154,719,319.00

中欧新趋势混合（LOF）X

项目	本期 2023 年 1 月 1 日至 2023 年 6 月 30 日	
	基金份额（份）	账面金额
上年度末	4,590,102,833.72	4,590,102,833.72
本期申购	27,580,717.43	27,580,717.43
本期赎回（以“-”号填列）	-323,463,887.01	-323,463,887.01
本期末	4,294,219,664.14	4,294,219,664.14

注：1、申购份额含红利再投、转换入份额，赎回份额含转换出份额。

2、截至 2023 年 6 月 30 日止，本基金于深交所上市的基金份额为 58,700,438.00 份，均为本基金 A 类基金份额(2022 年 6 月 30 日：深交所上市的基金份额为 58,562,565.00 份，均为本基金 A 类基金份额)，托管在场外未上市交易的基金份额为 7,642,932,501.19 份，其中本基金 A 类基金份额 2,859,419,869.45 份，本基金 E 类基金份额 154,719,319.00 份，本基金 C 类基金份额 334,573,648.60 份，本基金 X 类基金份额 4,294,219,664.14 份(2022 年 6 月 30 日：托管在场外

未上市交易的基金份额为 8,511,861,806.71 份，其中本基金 A 类基金份额 3,265,300,971.38 份，本基金 E 类基金份额 55,728,146.35 份，本基金 C 类基金份额 357,589,746.07 份，本基金 X 类基金份额 4,833,242,942.91 份。上市的基金份额登记在证券登记结算系统，可选择按市价流通或按基金份额净值申购或赎回；未上市的基金份额登记在注册登记系统，按基金份额净值申购或赎回。通过跨系统转登记可实现本基金 A 类份额在两个系统之间的转换。

6.4.7.8 未分配利润

单位：人民币元

中欧新趋势混合（LOF）A

项目	已实现部分	未实现部分	未分配利润合计
上年度末	210,802,694.06	485,513,402.98	696,316,097.04
本期利润	-183,159,538.50	-30,843,027.38	-214,002,565.88
本期基金份额交易产生的变动数	-1,623,372.68	-12,579,189.37	-14,202,562.05
其中：基金申购款	17,166,147.87	60,116,868.49	77,283,016.36
基金赎回款	-18,789,520.55	-72,696,057.86	-91,485,578.41
本期已分配利润	-	-	-
本期末	26,019,782.88	442,091,186.23	468,110,969.11

中欧新趋势混合（LOF）C

项目	已实现部分	未实现部分	未分配利润合计
上年度末	24,441,955.80	67,832,473.06	92,274,428.86
本期利润	-24,817,227.56	-2,363,962.98	-27,181,190.54
本期基金份额交易产生的变动数	-2,093,787.34	-15,218,078.05	-17,311,865.39
其中：基金申购款	1,017,193.02	4,444,607.83	5,461,800.85
基金赎回款	-3,110,980.36	-19,662,685.88	-22,773,666.24
本期已分配利润	-	-	-
本期末	-2,469,059.10	50,250,432.03	47,781,372.93

中欧新趋势混合（LOF）E

项目	已实现部分	未实现部分	未分配利润合计
上年度末	10,337,998.08	41,782,833.39	52,120,831.47
本期利润	-10,432,023.93	-1,838,319.56	-12,270,343.49
本期基金份额交易产生的变动数	172,502.24	95,439.39	267,941.63
其中：基金申购款	425,688.67	2,257,772.60	2,683,461.27
基金赎回款	-253,186.43	-2,162,333.21	-2,415,519.64
本期已分配利润	-	-	-
本期末	78,476.39	40,039,953.22	40,118,429.61

中欧新趋势混合（LOF）X

项目	已实现部分	未实现部分	未分配利润合计
上年度末	-53,480,351.05	-610,782,153.46	-664,262,504.51

本期利润	-187,298,015.12	-27,354,389.60	-214,652,404.72
本期基金份额交易产生的变动数	9,348,461.10	39,927,849.48	49,276,310.58
其中：基金申购款	-696,134.56	-3,622,825.26	-4,318,959.82
基金赎回款	10,044,595.66	43,550,674.74	53,595,270.40
本期已分配利润	-	-	-
本期末	-231,429,905.07	-598,208,693.58	-829,638,598.65

6.4.7.9 存款利息收入

单位：人民币元

项目	本期	
	2023年1月1日至2023年6月30日	
活期存款利息收入	742,518.40	
定期存款利息收入	-	
其他存款利息收入	-	
结算备付金利息收入	58,885.90	
其他	34,242.75	
合计	835,647.05	

6.4.7.10 股票投资收益

6.4.7.10.1 股票投资收益——买卖股票差价收入

单位：人民币元

项目	本期	
	2023年1月1日至2023年6月30日	
卖出股票成交总额	4,782,747,472.91	
减：卖出股票成本总额	5,143,534,169.63	
减：交易费用	11,881,977.23	
买卖股票差价收入	-372,668,673.95	

6.4.7.11 债券投资收益

6.4.7.11.1 债券投资收益项目构成

单位：人民币元

项目	本期	
	2023年1月1日至2023年6月30日	
债券投资收益——利息收入	3,073,682.37	
债券投资收益——买卖债券（债转股及债券到期兑付）差价收入	-971,300.00	
债券投资收益——赎回差价收入	-	
债券投资收益——申购差价收入	-	
合计	2,102,382.37	

6.4.7.11.2 债券投资收益——买卖债券差价收入

单位：人民币元

项目	本期
----	----

	2023年1月1日至2023年6月30日
卖出债券（债转股及债券到期兑付）成交总额	455,785,039.73
减：卖出债券（债转股及债券到期兑付）成本总额	450,650,250.00
减：应计利息总额	6,102,739.73
减：交易费用	3,350.00
买卖债券差价收入	-971,300.00

6.4.7.12 资产支持证券投资收益

无。

6.4.7.13 衍生工具收益

6.4.7.13.1 衍生工具收益——买卖权证差价收入

无。

6.4.7.13.2 衍生工具收益——其他投资收益

无。

6.4.7.14 股利收益

单位：人民币元

项目	本期
	2023年1月1日至2023年6月30日
股票投资产生的股利收益	35,786,396.05
其中：证券出借权益补偿收入	-
基金投资产生的股利收益	-
合计	35,786,396.05

6.4.7.15 公允价值变动收益

单位：人民币元

项目名称	本期
	2023年1月1日至2023年6月30日
1. 交易性金融资产	-62,399,699.52
股票投资	-66,441,537.00
债券投资	4,041,837.48
资产支持证券投资	-
贵金属投资	-
其他	-
2. 衍生工具	-
权证投资	-
3. 其他	-
减：应税金融商品公允价值变动	-

产生的预估增值税	
合计	-62,399,699.52

6.4.7.16 其他收入

单位：人民币元

项目	本期 2023 年 1 月 1 日至 2023 年 6 月 30 日
基金赎回费收入	462,839.32
基金转换费收入	7,042.80
合计	469,882.12

6.4.7.17 信用减值损失

无。

6.4.7.18 其他费用

单位：人民币元

项目	本期 2023 年 1 月 1 日至 2023 年 6 月 30 日
审计费用	54,547.97
信息披露费	59,507.37
证券出借违约金	-
汇划手续费	11,209.40
账户维护费	18,000.00
其他	600.00
合计	143,864.74

6.4.8 或有事项、资产负债表日后事项的说明

6.4.8.1 或有事项

截至资产负债表日，本基金并无须作披露的或有事项。

6.4.8.2 资产负债表日后事项

截至本财务报表批准报出日，本基金并无须作披露的资产负债表日后事项。

6.4.9 关联方关系

6.4.9.1 本报告期存在控制关系或其他重大利害关系的关联方发生变化的情况

本报告期内，因公司股东发生股权转让，公司关联方变动情况如下：

1、自 2023 年 5 月 11 日起，万盛基业投资有限责任公司不再是我司关联方，新增关联方为上海穆延投资管理合伙企业（有限合伙）及 7 名自然人股东。

2、自 2023 年 6 月 1 日起，Unione di Banche Italiane S.p.A. 不再是我司关联方，新增关联方为 WP Asia Pacific Asset Management LLC（华平亚太资产管理有限公司）。

3、变更后，与本基金关系为“基金管理人的股东”的关联方名单更新如下：

WP Asia Pacific Asset Management LLC（华平亚太资产管理有限公司）、国都证券股份

有限公司、上海睦亿投资管理合伙企业（有限合伙）、上海穆延投资管理合伙企业（有限合伙）19 名自然人股东。

4、除上述变更外，其他关联方报告期内未发生变化。

6.4.9.2 本报告期与基金发生关联交易的各关联方

关联方名称	与本基金的关系
中欧基金管理有限公司（“中欧基金”）	基金管理人、基金销售机构、登记机构
兴业银行股份有限公司（“兴业银行”）	基金托管人、基金销售机构
国都证券股份有限公司（“国都证券”）	基金管理人的股东、基金销售机构
自然人股东	基金管理人的股东
上海中欧财富基金销售有限公司（“中欧财富”）	基金管理人的控股子公司、基金销售机构

注：下述关联交易均在正常业务范围内按一般商业条款订立。

6.4.10 本报告期及上年度可比期间的关联方交易

6.4.10.1 通过关联方交易单元进行的交易

6.4.10.1.1 股票交易

金额单位：人民币元

关联方名称	本期 2023 年 1 月 1 日至 2023 年 6 月 30 日		上年度可比期间 2022 年 1 月 1 日至 2022 年 6 月 30 日	
	成交金额	占当期股票 成交总额的 比例（%）	成交金额	占当期股票 成交总额的比 例（%）
国都证券	-	-	3,695,005,682.24	25.66

6.4.10.1.2 债券交易

无。

6.4.10.1.3 债券回购交易

金额单位：人民币元

关联方名称	本期 2023 年 1 月 1 日至 2023 年 6 月 30 日		上年度可比期间 2022 年 1 月 1 日至 2022 年 6 月 30 日	
	成交金额	占当期债券回购 成交总额的比 例（%）	成交金额	占当期债券回购 成交总额的比 例（%）
国都证券	-	-	18,895,200,000.00	69.86

6.4.10.1.4 权证交易

无。

6.4.10.1.5 应支付关联方的佣金

金额单位：人民币元

关联方名称	本期 2023年1月1日至2023年6月30日			
	当期 佣金	占当期佣金总量 的比例（%）	期末应付佣金余 额	占期末应付佣金 总额的比例（%）
国都证券	-	-	-	-
关联方名称	上年度可比期间 2022年1月1日至2022年6月30日			
	当期 佣金	占当期佣金总量 的比例（%）	期末应付佣金余 额	占期末应付佣金 总额的比例（%）
国都证券	2,702,143.77	25.21	1,526,778.50	32.45

注：1. 上述佣金参考市场价格经本基金的基金管理人与对方协商确定，以扣除由中国证券登记结算有限责任公司收取的证管费和经手费的净额列示。

2. 该类佣金协议的服务范围还包括佣金收取方为本基金提供的证券投资研究成果和市场信息服务等。

6.4.10.2 关联方报酬

6.4.10.2.1 基金管理费

单位：人民币元

项目	本期 2023年1月1日至2023年 6月30日	上年度可比期间 2022年1月1日至2022 年6月30日
	当期发生的基金应支付的管理费	60,216,048.37
其中：支付销售机构的客户维护费	18,942,540.65	21,642,361.86

注：支付基金管理人中欧基金管理有限公司的管理人报酬按前一日基金资产净值 1.5% 的年费率计提，逐日累计至每月月底，按月支付。其计算公式为：

日管理人报酬 = 前一日基金资产净值 × 1.5% / 当年天数。

6.4.10.2.2 基金托管费

单位：人民币元

项目	本期 2023年1月1日至2023年 6月30日	上年度可比期间 2022年1月1日至2022 年6月30日
	当期发生的基金应支付的托管费	10,036,008.12

注：支付基金托管人兴业银行的托管费按前一日基金资产净值 0.25% 的年费率计提，逐日累计至每月月底，按月支付。其计算公式为：

日托管费 = 前一日基金资产净值 × 0.25% / 当年天数。

6.4.10.2.3 销售服务费

单位：人民币元

获得销售服务费的各关联方名称	本期 2023 年 1 月 1 日至 2023 年 6 月 30 日				
	当期发生的基金应支付的销售服务费				
	中欧新趋势混合（LOF）A	中欧新趋势混合（LOF）C	中欧新趋势混合（LOF）E	中欧新趋势混合（LOF）X	合计
兴业银行	-	993.01	-	-	993.01
中欧财富	-	43,154.41	-	-	43,154.41
中欧基金	-	1,296,055.80	-	-	1,296,055.80
合计	-	1,340,203.22	-	-	1,340,203.22
获得销售服务费的各关联方名称	上年度可比期间 2022 年 1 月 1 日至 2022 年 6 月 30 日				
	当期发生的基金应支付的销售服务费				
	中欧新趋势混合（LOF）A	中欧新趋势混合（LOF）C	中欧新趋势混合（LOF）E	中欧新趋势混合（LOF）X	合计
兴业银行	-	9.70	-	-	9.70
中欧财富	-	-	-	-	-
中欧基金	-	1,338,937.84	-	-	1,338,937.84
合计	-	1,338,947.54	-	-	1,338,947.54

注：本基金 A 类、E 类和 X 类基金份额不收取销售服务费，C 类基金份额的销售服务费年费率为 0.80%，销售服务费按照前一日 C 类基金份额的基金资产净值的 0.80% 年费率计提。计算方法如下：

$$H = E \times 0.80\% \div \text{当年天数}$$

H 为 C 类基金份额每日应计提的基金销售服务费

E 为 C 类基金份额前一日基金资产净值

基金销售服务费每日计算，逐日累计至每月月末，按月支付，由基金管理人向基金托管人发送销售服务费划款指令，基金托管人复核后于次月前 2 个工作日内从基金财产中支付到指定账户。基金销售服务费由基金管理人代收，基金管理人收到后按相关合同规定支付给销售机构。若遇法定节假日、休息日或不可抗力致使无法按时支付的，顺延至最近可支付日支付。

6.4.10.3 与关联方进行银行间同业市场的债券(含回购)交易

无。

6.4.10.4 报告期内转融通证券出借业务发生重大关联交易事项的说明

6.4.10.4.1 与关联方通过约定申报方式进行的适用固定期限费率的证券出借业务的情况

本基金本报告期及上年度可比期间均未与关联方通过约定申报方式进行适用固定期限费率的证券出借业务。

6.4.10.4.2 与关联方通过约定申报方式进行的适用市场化期限费率的证券出借业务的情况

本基金本报告期及上年度可比期间均未与关联方通过约定申报方式进行适用市场化期限费率的证券出借业务。

6.4.10.5 各关联方投资本基金的情况

6.4.10.5.1 报告期内基金管理人运用固有资金投资本基金的情况

中欧新趋势混合（LOF）A

份额单位：份

项目	本期 2023 年 1 月 1 日至 2023 年 6 月 30 日	上年度可比期间 2022 年 1 月 1 日至 2022 年 6 月 30 日
报告期初持有的基金份额	0.00	0.00
报告期内申购/买入总份额	0.00	0.00
报告期内因拆分变动份额	0.00	0.00
减：报告期内赎回/卖出总份额	0.00	0.00
报告期末持有的基金份额	0.00	0.00
报告期末持有的基金份额占基金总份额比例	0.00%	0.00%

中欧新趋势混合（LOF）C

份额单位：份

项目	本期 2023 年 1 月 1 日至 2023 年 6 月 30 日	上年度可比期间 2022 年 1 月 1 日至 2022 年 6 月 30 日
报告期初持有的基金份额	0.00	0.00
报告期内申购/买入总份额	0.00	0.00

报告期间因拆分变动份额	0.00	0.00
减：报告期间赎回/卖出总份额	0.00	0.00
报告期末持有的基金份额	0.00	0.00
报告期末持有的基金份额占基金总份额比例	0.00%	0.00%

中欧新趋势混合（LOF）E

份额单位：份

项目	本期 2023 年 1 月 1 日至 2023 年 6 月 30 日	上年度可比期间 2022 年 1 月 1 日至 2022 年 6 月 30 日
报告期初持有的基金份额	0.00	0.00
报告期间申购/买入总份额	0.00	0.00
报告期间因拆分变动份额	0.00	0.00
减：报告期间赎回/卖出总份额	0.00	0.00
报告期末持有的基金份额	0.00	0.00
报告期末持有的基金份额占基金总份额比例	0.00%	0.00%

中欧新趋势混合（LOF）X

份额单位：份

项目	本期 2023 年 1 月 1 日至 2023 年 6 月 30 日	上年度可比期间 2022 年 1 月 1 日至 2022 年 6 月 30 日
报告期初持有的基金份额	147,783.25	147,783.25
报告期间申购/买入总份额	0.00	0.00
报告期间因拆分变动份额	0.00	0.00
减：报告期间赎回/卖出总份额	0.00	0.00
报告期末持有的基金份额	147,783.25	147,783.25

报告期末持有的基金份额 占基金总份额比例	0.00%	0.00%
-------------------------	-------	-------

注：1、申购/买入总份额含红利再投、转换入份额，赎回/卖出总份额含转换出份额。

2、基金管理人通过相关销售商渠道投资本基金，适用费率符合本基金招募说明书和相关公告的规定。

3、截止本报告期末，基金管理人持有本基金 X 类份额的实际比例为 0.0034%，截止上年度可比期末，基金管理人持有本基金 X 类份额的实际比例为 0.0031%，上表展示系四舍五入的结果。

6.4.10.5.2 报告期末除基金管理人之外的其他关联方投资本基金的情况

份额单位：份

中欧新趋势混合（LOF）A

关联方名称	本期末 2023 年 6 月 30 日		上年度末 2022 年 12 月 31 日	
	持有的基金份额	持有的基金份额占基金总份额的比例	持有的基金份额	持有的基金份额占基金总份额的比例
自然人股东	10,117,342.38	0.35%	10,117,342.38	0.33%

份额单位：份

中欧新趋势混合（LOF）C

关联方名称	本期末 2023 年 6 月 30 日		上年度末 2022 年 12 月 31 日	
	持有的基金份额	持有的基金份额占基金总份额的比例	持有的基金份额	持有的基金份额占基金总份额的比例
自然人股东	1,554,812.96	0.46%	1,554,812.96	0.36%

份额单位：份

中欧新趋势混合（LOF）E

关联方名称	本期末 2023 年 6 月 30 日		上年度末 2022 年 12 月 31 日	
	持有的基金份额	持有的基金份额占基金总份额的比例	持有的基金份额	持有的基金份额占基金总份额的比例
自然人股东	10,465,924.83	6.76%	10,465,924.83	6.73%

注：1、本报告期及上年度可比期间，除基金管理人之外的其他关联方投资本基金适用的费率符合本基金招募说明书和相关公告的规定。

2、本报告期及上年度可比期末，除基金管理人之外的其他关联方均未持有本基金 X 类份额。

6.4.10.6 由关联方保管的银行存款余额及当期产生的利息收入

单位：人民币元

关联方名称	本期 2023 年 1 月 1 日至 2023 年 6 月 30 日		上年度可比期间 2022 年 1 月 1 日至 2022 年 6 月 30 日	
	期末余额	当期利息收入	期末余额	当期利息收入
兴业银行股份有 限公司	434,999,919.29	742,518.40	331,108,979.31	431,358.31

注：本基金的银行存款由基金托管人兴业银行股份有限公司保管，按银行同业利率计息。

6.4.10.7 本基金在承销期内参与关联方承销证券的情况

无。

6.4.10.8 其他关联交易事项的说明

无。

6.4.11 利润分配情况

本基金本报告期内不存在利润分配情况。

6.4.12 期末（2023 年 6 月 30 日）本基金持有的流通受限证券

6.4.12.1 因认购新发/增发证券而于期末持有的流通受限证券

金额单位：人民币元

6.4.12.1.1 受限证券类别：股票										
证券 代码	证 券 名 称	成 功 认 购 日	受 限 期	流 通 受 限 类 型	认 购 价 格	期 末 估 值 单 价	数 量 （ 单 位： 股）	期 末 成 本 总 额	期 末 估 值 总 额	备 注
00128 2	三 联 锻 造	202 3 年 5 月 15 日	6 个月	新 股 流 通 受 限	27.93	33.03	105	2,932.65	3,468.15	-
00128 6	陕 西 能 源	202 3 年 3 月 31 日	6 个月	新 股 流 通 受 限	9.60	9.41	3,767	36,163.20	35,447.47	-
00128 7	中 电	202 3	6 个月	新 股	11.88	21.02	1,386	16,465.68	29,133.72	-

	港	年 3 月 30 日		流 通 受 限						
001324	长青科技	2023年5月12日	6个月	新股流通受限	18.88	19.60	114	2,152.32	2,234.40	-
001328	登康口腔	2023年3月29日	6个月	新股流通受限	20.68	25.49	145	2,998.60	3,696.05	-
001360	南矿集团	2023年3月31日	6个月	新股流通受限	15.38	14.87	177	2,722.26	2,631.99	-
001367	海森药业	2023年3月30日	6个月	新股流通受限	44.48	39.48	55	2,446.40	2,171.40	-
001380	华纬科技	2023年5月9日	6个月	新股流通受限	28.84	30.78	170	4,902.80	5,232.60	-
301073	君亭酒店	2023年1月	6个月	非公开发行	39.06	35.88	665,643	26,000,015.58	23,883,270.84	-

		3 日		限售						
301141	中科磁业	2023 年 3 月 27 日	6 个月	新股流通受限	41.20	42.69	262	10,794.40	11,184.78	-
301157	华塑科技	2023 年 3 月 1 日	6 个月	新股流通受限	56.50	52.93	150	8,475.00	7,939.50	-
301170	锡南科技	2023 年 6 月 16 日	6 个月	新股流通受限	34.00	34.93	250	8,500.00	8,732.50	-
301202	朗威股份	2023 年 6 月 28 日	1 个月内（含）	新股未上市	25.82	25.82	2,754	71,108.28	71,108.28	-
301202	朗威股份	2023 年 6 月 28 日	6 个月	新股流通受限	25.82	25.82	306	7,900.92	7,900.92	-
301203	国泰环保	2023 年 3 月 28 日	6 个月	新股流通受限	46.13	34.40	225	10,379.25	7,740.00	-
30121	金	202	6 个月	新	57.88	49.17	281	16,264.28	13,816.77	-

0	杨股份	3年6月21日		股流通受限						
301246	宏源药业	2023年3月10日	6个月	新股流通受限	50.00	30.71	931	46,550.00	28,591.01	-
301260	格力博	2023年1月20日	6个月	新股流通受限	30.85	23.63	3,121	96,282.85	73,749.23	-
301261	恒工精密	2023年6月29日	1个月内(含)	新股未上市	36.90	36.90	1,775	65,497.50	65,497.50	-
301261	恒工精密	2023年6月29日	6个月	新股流通受限	36.90	36.90	198	7,306.20	7,306.20	-
301262	海看股份	2023年6月13日	6个月	新股流通受限	30.22	25.50	692	20,912.24	17,646.00	-
301281	科源制	2023年	6个月	新股流	31.50	25.10	338	10,647.38	8,483.80	-

	药	3月28日		通受限							
301292	海科新源	2023年6月29日	1个月内(含)	新股未上市	19.99	19.99	5,241	104,767.59	104,767.59	-	
301292	海科新源	2023年6月29日	6个月	新股流通受限	19.99	19.99	583	11,654.17	11,654.17	-	
301293	三博脑科	2023年4月25日	6个月	新股流通受限	29.60	71.42	333	9,856.80	23,782.86	-	
301301	川宁生物	2022年12月20日	6个月	新股流通受限	5.00	8.96	3,574	17,870.00	32,023.04	-	
301305	朗坤环境	2023年5月15日	6个月	新股流通受限	25.25	19.69	753	19,013.25	14,826.57	-	
301307	美利信	2023年4月	6个月	新股流通受	32.34	31.86	687	22,217.58	21,887.82	-	

		14 日		限						
301310	鑫宏业	2023 年 5 月 26 日	6 个月	新股流通受限	67.28	65.43	409	27,517.52	26,760.87	-
301315	威士顿	2023 年 6 月 13 日	6 个月	新股流通受限	32.29	51.12	226	7,297.54	11,553.12	-
301317	鑫磊股份	2023 年 1 月 12 日	6 个月	新股流通受限	20.67	26.17	694	14,344.98	18,161.98	-
301320	豪江智能	2023 年 6 月 1 日	6 个月	新股流通受限	13.06	20.62	642	8,384.52	13,238.04	-
301323	新莱福	2023 年 5 月 29 日	6 个月	新股流通受限	39.06	39.36	228	8,905.68	8,974.08	-
301325	曼恩斯特	2023 年 5 月 4 日	6 个月	新股流通受限	76.80	107.95	364	27,955.20	39,293.80	-
301332	德尔	2023	6 个月	新股	14.81	13.73	1,122	16,616.82	15,405.06	-

	玛	年 5 月 9日		流 通 受 限							
30133 7	亚 华 电 子	202 3 年 5 月 16 日	6个月	新 股 流 通 受 限	32.60	30.37	232	7,563.20	7,045.84	-	
30134 5	涛 涛 车 业	202 3 年 3 月 10 日	6个月	新 股 流 通 受 限	73.45	46.64	266	19,537.70	12,406.24	-	
30135 5	南 王 科 技	202 3 年 6 月 2日	6个月	新 股 流 通 受 限	17.55	16.75	563	9,880.65	9,430.25	-	
30135 7	北 方 长 龙	202 3 年 4 月 11 日	6个月	新 股 流 通 受 限	50.00	48.39	190	9,500.00	9,194.10	-	
30135 8	湖 南 裕 能	202 3 年 2 月 1日	6个月	新 股 流 通 受 限	23.77	42.89	2,023	48,086.71	86,766.47	-	
30136 0	荣 旗 科 技	202 3 年 4 月 17 日	6个月	新 股 流 通 受 限	71.88	92.60	134	9,631.92	12,408.40	-	

301373	凌玮科技	2023年1月20日	6个月	新股流通受限	33.73	31.85	277	9,343.21	8,822.45	-
301376	致欧科技	2023年6月14日	6个月	新股流通受限	24.66	22.51	420	10,357.20	9,454.20	-
301382	蜂助手	2023年5月9日	6个月	新股流通受限	23.80	32.84	408	9,710.40	13,398.72	-
301386	未来电器	2023年3月21日	6个月	新股流通受限	29.99	23.79	378	11,336.22	8,992.62	-
301395	仁信新材	2023年6月21日	1个月内(含)	新股未上市	26.68	26.68	4,676	124,755.68	124,755.68	-
301395	仁信新材	2023年6月21日	6个月	新股流通受限	26.68	26.68	520	13,873.60	13,873.60	-
301399	英特科	2023年	6个月	新股流	43.99	51.57	293	12,889.07	15,110.01	-

	技	5月16日		通受限							
301408	华人健康	2023年2月22日	6个月	新股流通受限	16.24	16.95	879	14,274.96	14,899.05	-	
301419	阿莱德	2023年2月2日	6个月	新股流通受限	24.80	43.85	330	8,184.00	14,470.50	-	
301428	世纪恒通	2023年5月10日	6个月	新股流通受限	26.35	30.60	229	6,034.15	7,007.40	-	
301439	泓淋电力	2023年3月10日	6个月	新股流通受限	19.99	16.90	949	18,970.51	16,038.10	-	
301486	致尚科技	2023年6月30日	1个月内（含）	新股未上市	57.66	57.66	4,338	250,129.08	250,129.08	-	
301486	致尚科技	2023年6月30日	6个月	新股流通受限	57.66	57.66	482	27,792.12	27,792.12	-	

		日								
301488	豪恩汽电	2023年6月26日	1个月内(含)	新股未上市	39.78	39.78	2,356	93,721.68	93,721.68	-
301488	豪恩汽电	2023年6月26日	6个月	新股流通受限	39.78	39.78	262	10,422.36	10,422.36	-
600115	中国东航	2023年1月16日	6个月	非公开发行限售	4.39	4.71	3,872,437	16,999,998.43	18,239,178.27	-
601061	中信金属	2023年3月30日	6个月	新股流通受限	6.58	7.58	4,016	26,425.28	30,441.28	-
601133	柏诚系统股份公司	2023年3月31日	6个月	新股流通受限	11.66	12.26	664	7,742.24	8,140.64	-
603125	江苏常青树科技	2023年3月30日	6个月	新股流通受限	25.98	24.53	160	4,156.80	3,924.80	-

603135	中重科技	2023年3月29日	6个月	新股流通受限	17.80	17.89	628	11,178.40	11,234.92	-
603137	恒尚节能	2023年4月10日	6个月	新股流通受限	15.90	17.09	139	2,210.10	2,375.51	-
603172	浙江万丰股份	2023年4月28日	6个月	新股流通受限	14.58	16.13	122	1,778.76	1,967.86	-
688146	中船派瑞特气	2023年4月13日	6个月	新股流通受限	36.15	38.13	1,011	36,547.65	38,549.43	-
688249	晶合集成	2023年4月24日	6个月	新股流通受限	19.86	18.06	7,405	147,063.30	133,734.30	-
688334	西高院	2023年6月9日	6个月	新股流通受限	14.16	16.21	888	12,574.08	14,394.48	-
688352	顾中科	2023年	6个月	新股流	12.10	12.07	2,361	28,568.10	28,497.27	-

	技	4月11日		通受限						
688361	中科飞测	2023年5月12日	6个月	新股流通受限	23.60	64.67	831	19,611.60	53,740.77	-
688429	时创能源	2023年6月20日	6个月	新股流通受限	19.20	25.53	346	6,643.20	8,833.38	-
688433	华曙高科	2023年4月7日	6个月	新股流通受限	26.66	31.50	418	11,143.88	13,167.00	-
688443	智翔金泰	2023年6月13日	6个月	新股流通受限	37.88	29.49	3,033	114,890.04	89,443.17	-
688469	中芯集成	2023年4月28日	6个月	新股流通受限	5.69	5.41	13,800	78,522.00	74,658.00	-
688472	阿特斯阳光电	2023年6月2日	6个月	新股流通受限	11.10	17.04	6,261	69,497.10	106,687.44	-

	力									
688478	晶升股份	2023年4月13日	6个月	新股流通受限	32.52	42.37	402	13,073.04	17,032.74	-
688479	用友汽车信息科技	2023年5月4日	6个月	新股流通受限	33.99	29.49	332	11,284.68	9,790.68	-
688484	南芯科技	2023年3月28日	6个月	新股流通受限	39.99	36.71	1,008	40,309.92	37,003.68	-
688507	索辰科技	2023年4月10日	6个月	新股流通受限	165.92	122.11	222	36,834.00	27,108.42	-
688512	慧智微电子	2023年5月8日	6个月	新股流通受限	20.92	19.16	721	15,083.32	13,814.36	-
688523	航天环宇科技	2023年5月26日	6个月	新股流通受限	21.86	23.85	472	10,317.92	11,257.20	-
68853	日	202	6个月	新	152.3	135.9	346	52,723.48	47,045.62	-

1	联科技股份	3年3月24日		股流通受限	8	7				
688535	华海诚科新材料	2023年3月28日	6个月	新股流通受限	35.00	51.23	161	5,635.00	8,248.03	-
688543	国科军工	2023年6月14日	6个月	新股流通受限	43.67	53.05	410	17,904.70	21,750.50	-
688552	航天南湖	2023年5月8日	6个月	新股流通受限	21.17	23.50	956	20,238.52	22,466.00	-
688562	航天软件股份	2023年5月15日	6个月	新股流通受限	12.68	22.31	726	9,205.68	16,197.06	-
688570	天玛智控	2023年5月29日	6个月	新股流通受限	30.26	25.33	884	26,749.84	22,391.72	-
688576	西山科技	2023年5月5日	6个月	新股流通受限	135.80	120.41	240	32,592.00	28,898.40	-

		月 30 日		受 限						
688581	安杰思医学	2023年5月12日	6个月	新股流通受限	125.80	118.03	163	20,505.40	19,238.89	-
688582	芯动联科	2023年6月21日	6个月	新股流通受限	26.74	40.68	648	17,327.52	26,360.64	-
688593	新相微	2023年5月25日	6个月	新股流通受限	11.18	14.59	959	10,721.62	13,991.81	-
688620	安凯微电子	2023年6月15日	6个月	新股流通受限	10.68	12.34	1,016	10,850.88	12,537.44	-
688623	双元科技	2023年5月31日	6个月	新股流通受限	125.88	86.79	178	22,406.64	15,448.62	-
688629	四川华丰科技	2023年6月16日	6个月	新股流通受限	9.26	18.59	708	6,556.08	13,161.72	-

		日								
688631	莱斯信息	2023年6月19日	6个月	新股流通受限	25.28	29.87	336	8,494.08	10,036.32	-

注：基金持有的股票在流通受限期内，如获得股票红利、送股、转增股、配股的，则此新增股票的流通受限期和估值价格与相应原股票一致。

6.4.12.2 期末持有的暂时停牌等流通受限股票

本基金本报告期末未持有暂时停牌等流通受限股票。

6.4.12.3 期末债券正回购交易中作为抵押的债券

6.4.12.3.1 银行间市场债券正回购

截至本报告期末 2023 年 06 月 30 日止，本基金无因从事银行间市场债券正回购交易形成的卖出回购证券款余额。

6.4.12.3.2 交易所市场债券正回购

截至本报告期末 2023 年 06 月 30 日止，本基金无因从事交易所市场债券正回购交易形成的卖出回购证券款余额。

6.4.12.4 期末参与转融通证券出借业务的证券

本基金本报告期末无参与转融通证券出借业务的融出证券。

6.4.13 金融工具风险及管理

6.4.13.1 风险管理政策和组织架构

本基金为混合型基金，其预期收益及预期风险水平高于债券型基金和货币市场基金，但低于股票型基金。本基金的投资范围为具有良好流动性的金融工具。本基金在日常经营活动中面临的与这些金融工具相关的风险主要包括信用风险、流动性风险及市场风险。本基金通过投资于可能从中国经济以及资本市场新趋势获益的公司，在兼顾风险的原则下，追求超越基金业绩比较基准的长期稳定资本增值。本基金的基金管理人奉行全面风险管理体系的建设，建立了以风险控制委员会为核心，督察长、监察稽核部、风险管理部和相关业务部门构成的风险管理架构体系。风险控制委员会负责协助确立公司风险控制的原则、目标和策略，并就风险控制重要事项进行审议和决策。督察长负责组织和指导公司的监察稽核工作。监察稽核部独立于公司各业务部门开展监察稽核工作，负责监察公司的风险管理措施的执行，对内部控制制度的执行情况进行全面及专项检查和反馈。风险管理部负责公司层面金融工具投资的风险评估、风险监测以及风险管理措施

执行。相关业务部门负责本部门的风险评估和监控。本基金的基金管理人对于金融工具的风险管理方法主要是通过定性分析和定量分析的方法去估测各种风险产生的可能损失。从定性分析的角度出发，判断风险损失的严重程度和出现同类风险损失的频度。而从定量分析的角度出发，根据本基金的投资目标，结合基金资产所运用金融工具特征通过特定的风险量化指标、模型，日常的量化报告，确定风险损失的限度和相应置信程度，及时可靠地对各种风险进行监督、检查和评估，并通过相应决策，将风险控制在可承受的范围内。

6.4.13.2 信用风险

信用风险是指基金在交易过程中因交易对手未履行合约责任，或者基金所投资证券之发行人出现违约、拒绝支付到期本息等情况，导致基金资产损失和收益变化的风险。本基金的基金管理人在交易前对交易对手的资信状况进行了充分的评估。本基金在交易所进行的交易均以中国证券登记结算有限责任公司为交易对手完成证券交收和款项清算，违约风险可能性很小；在银行间同业市场进行交易前均对交易对手进行信用评估并对证券交割方式进行限制以控制相应的信用风险。本基金的基金管理人建立了信用风险管理流程，通过对投资品种信用等级评估来控制证券发行人的信用风险，且通过分散化投资以分散信用风险。

6.4.13.3 流动性风险

流动性风险是指基金在履行与金融负债有关的义务时遇到资金短缺的风险。本基金的流动性风险一方面来自于基金份额持有人可随时要求赎回其持有的基金份额，另一方面来自于投资品种所处的交易市场不活跃而带来的变现困难或因投资集中而无法在市场出现剧烈波动的情况下以合理的价格变现。针对兑付赎回资金的流动性风险，本基金的基金管理人每日对本基金的申购赎回情况进行严密监控并预测流动性需求，保持基金投资组合中的可用现金头寸与之相匹配。本基金的基金管理人在基金合同中设计了巨额赎回条款，约定在非常情况下赎回申请的处理方式，控制因开放申购赎回模式带来的流动性风险，有效保障基金持有人利益。针对投资品种变现的流动性风险，本基金的基金管理人通过独立的风险管理部门设定流动性比例要求，对流动性指标进行持续的监测和分析，包括组合持仓集中度指标、组合在短时间内变现能力的综合指标、组合中变现能力较差的投资品种比例以及流通受限制的投资品种比例等。本基金投资于一家公司发行的证券市值不超过基金资产净值的 10%，且本基金与由本基金的基金管理人管理的其他基金共同持有一家上市公司发行的证券不得超过该证券的 10%。本基金的基金管理人管理的所有开放式基金共同持有一家上市公司发行的可流通股不得超过该上市公司可流通股票的 15%。本基金主动投资于流动性受限资产的市值合计不得超过基金资产净值的 15%。除附注 6.4.12 中列示的部分基金资产流通暂时受限制不能自由转让的情况外，本基金所持大部分资产均能以合理价格适时变现。此外，本

基金可通过卖出回购金融资产方式借入短期资金应对流动性需求，其上限一般不超过基金持有的债券投资的公允价值。于 2023 年 06 月 30 日，本基金所承担的除卖出回购金融资产款以外的金融负债的合同约定到期日均为一个月以内且不计息，可赎回基金份额净值(所有者权益)无固定到期日且不计息，因此账面余额约为未折现的合约到期现金流量。

6.4.13.3.1 报告期内本基金组合资产的流动性风险分析

本基金持有的资产主要为银行存款、股票及信用状况良好的固定收益类资产，其中银行存款主要为活期存款及可提前支取的定期存款，股票及固定收益类资产主要为在交易所及银行间公开发行上市且可自由流通的品种。本基金持有的流通受限资产比例较低，未对组合流动性造成重大影响，附注 6.4.12 披露的流通受限资产外，本基金未持有其他有重大流动性风险的投资品种。

6.4.13.4 市场风险

市场风险是指基金所持金融工具的公允价值或未来现金流量因所处市场各类价格因素的变动而发生波动的风险，包括利率风险、外汇风险和其他价格风险。

6.4.13.4.1 利率风险

利率风险是指金融工具的公允价值或现金流量受市场利率变动而发生波动的风险。利率敏感性金融工具均面临由于市场利率上升而导致公允价值下降的风险，其中浮动利率类金融工具还面临每个付息期间结束根据市场利率重新定价时对于未来现金流影响的风险。本基金的基金管理人定期对本基金面临的利率敏感性缺口进行监控，并通过调整投资组合的久期等方法对上述利率风险进行管理。本基金持有及承担的大部分金融资产和金融负债不计息，因此本基金的收入及经营活动的现金流量在很大程度上独立于市场利率变化。

6.4.13.4.1.1 利率风险敞口

单位：人民币元

本期末 2023 年 6 月 30 日	1 年以内	1-5 年	5 年以上	不计息	合计
资产					
银行存款	434,999,919.29	-	-	-	434,999,919.29
结算备付金	6,727,144.27	-	-	-	6,727,144.27
存出保证金	1,227,904.88	-	-	-	1,227,904.88
交易性金融资产	353,395,478.14	12,551,756.56	14,523,588.26	6,581,388,240.56	6,961,859,063.52
应收申购款	-	-	-	702,791.96	702,791.96
应收清算款	-	-	-	83,644,143.47	83,644,143.47
资产总计	796,350,446.58	12,551,756.56	14,523,588.26	6,665,735,175.99	7,489,160,967.39
负债					
应付赎回款	-	-	-	46,033,334.57	46,033,334.57
应付管理人报酬	-	-	-	9,160,796.63	9,160,796.63

应付托管费	-	-	-	1,526,799.47	1,526,799.47
应付销售服务费	-	-	-	260,685.49	260,685.49
应交税费	-	-	-	590.08	590.08
其他负债	-	-	-	4,173,648.96	4,173,648.96
负债总计	-	-	-	61,155,855.20	61,155,855.20
利率敏感度缺口	796,350,446.58	12,551,756.56	14,523,588.26	6,604,579,320.79	7,428,005,112.19
上年度末 2022 年 12 月 31 日	1 年以内	1-5 年	5 年以上	不计息	合计
资产					
银行存款	153,056,711.30	-	-	-	153,056,711.30
结算备付金	16,216,815.58	-	-	-	16,216,815.58
存出保证金	1,877,669.12	-	-	-	1,877,669.12
交易性金融资产	454,098,082.19	5,394,659.60	19,506,532.76	7,752,786,610.96	8,231,785,885.51
应收清算款	-	-	-	43,000,014.01	43,000,014.01
应收申购款	-	-	-	914,729.68	914,729.68
资产总计	625,249,278.19	5,394,659.60	19,506,532.76	7,796,701,354.65	8,446,851,825.20
负债					
应付清算款	-	-	-	14,114,535.96	14,114,535.96
应付赎回款	-	-	-	39,035,958.14	39,035,958.14
应付管理人报酬	-	-	-	10,908,589.16	10,908,589.16
应付托管费	-	-	-	1,818,098.17	1,818,098.17
应付销售服务费	-	-	-	369,990.14	369,990.14
应交税费	-	-	-	225.69	225.69
其他负债	-	-	-	6,402,980.11	6,402,980.11
负债总计	-	-	-	72,650,377.37	72,650,377.37
利率敏感度缺口	625,249,278.19	5,394,659.60	19,506,532.76	7,724,050,977.28	8,374,201,447.83

注：表中所示为本基金资产及负债的公允价值，并按照合约规定的利率重新定价日或到期日孰早者予以分类。

6.4.13.4.1.2 利率风险的敏感性分析

于 2023 年 6 月 30 日，本基金持有交易性债券资产占基金资产净值的比例为 5.12%（2022 年 12 月 31 日：5.72%），因此市场利率的变动对于本基金资产净值无重大影响（2022 年 12 月 31 日：同）。

6.4.13.4.2 外汇风险

外汇风险是指金融工具的公允价值或未来现金流量因外汇汇率变动而发生波动的风险。本基金的所有资产及负债以人民币计价，因此无重大外汇风险。

6.4.13.4.3 其他价格风险

其他价格风险是指基金所持金融工具的公允价值或未来现金流量因除市场利率和外汇汇率以外的市场价格因素变动而发生波动的风险。本基金主要投资于证券交易所上市或银行间同业市场

交易的股票和债券，所面临的其他价格风险来源于单个证券发行主体自身经营情况或特殊事项的影响，也可能来源于证券市场整体波动的影响。本基金的基金管理人定期结合宏观及微观环境的变化，对投资策略、资产配置、投资组合进行修正，来主动应对可能发生的市场价格风险。

6.4.13.4.3.1 其他价格风险敞口

金额单位：人民币元

项目	本期末 2023 年 6 月 30 日		上年度末 2022 年 12 月 31 日	
	公允价值	占基金资产净值 比例 (%)	公允价值	占基金资产净值 比例 (%)
交易性金融资产—股票投资	6,581,388,240.56	88.60	7,752,786,610.96	92.58
交易性金融资产—基金投资	-	-	-	-
交易性金融资产—贵金属投资	-	-	-	-
衍生金融资产—权证投资	-	-	-	-
其他	-	-	-	-
合计	6,581,388,240.56	88.60	7,752,786,610.96	92.58

6.4.13.4.3.2 其他价格风险的敏感性分析

假设	除业绩比较基准以外的其他市场变量保持不变		
分析	相关风险变量的变动	对资产负债表日基金资产净值的影响金额（单位：人民币元）	
		本期末（2023 年 6 月 30 日）	上年度末（2022 年 12 月 31 日）
	业绩比较基准上升 5%	356,827,399.54	427,522,179.34
	业绩比较基准下降 5%	-356,827,399.54	-427,522,179.34

6.4.14 公允价值

6.4.14.1 金融工具公允价值计量的方法

公允价值计量结果所属的层次，由对公允价值计量整体而言具有重要意义的输入值所属的最低层次决定：

第一层次：相同资产或负债在活跃市场上未经调整的报价。

第二层次：除第一层次输入值外相关资产或负债直接或间接可观察的输入值。

第三层次：相关资产或负债的不可观察输入值。

6.4.14.2 持续的以公允价值计量的金融工具

6.4.14.2.1 各层次金融工具的公允价值

单位：人民币元

公允价值计量结果所属的层次	本期末 2023 年 6 月 30 日	上年度末 2022 年 12 月 31 日
第一层次	6,563,805,386.03	7,623,202,059.66
第二层次	354,184,407.32	454,098,082.19
第三层次	43,869,270.17	154,485,743.66
合计	6,961,859,063.52	8,231,785,885.51

6.4.14.2.2 公允价值所属层次间的重大变动

本基金以导致各层次之间转换的事项发生日为确认各层次之间转换的时点。对于证券交易所上市的股票和债券，若出现重大事项停牌、交易不活跃(包括涨跌停时的交易不活跃)、或属于非公开发行等情况，本基金不会于停牌日至交易恢复活跃日期间、交易不活跃期间及限售期间将相关股票和债券的公允价值列入第一层次；并根据估值调整中采用的不可观察输入值对于公允价值的影响程度，确定相关股票和债券的公允价值应属第二层次还是第三层次。

6.4.14.3 非持续的以公允价值计量的金融工具的说明

本基金本报告期末及上年度末均未持有非持续的以公允价值计量的金融工具。

6.4.14.4 不以公允价值计量的金融工具的相关说明

不以公允价值计量的金融资产和负债主要包括应收款项和其他金融负债，其账面价值与公允价值相差很小。

6.4.15 有助于理解和分析会计报表需要说明的其他事项

截至资产负债表日本基金无需要说明的其他重要事项。

§ 7 投资组合报告

7.1 期末基金资产组合情况

金额单位：人民币元

序号	项目	金额	占基金总资产的比例 (%)
----	----	----	---------------

1	权益投资	6,581,388,240.56	87.88
	其中：股票	6,581,388,240.56	87.88
2	基金投资	-	-
3	固定收益投资	380,470,822.96	5.08
	其中：债券	380,470,822.96	5.08
	资产支持证券	-	-
4	贵金属投资	-	-
5	金融衍生品投资	-	-
6	买入返售金融资产	-	-
	其中：买断式回购的买入返售金融资产	-	-
7	银行存款和结算备付金合计	441,727,063.56	5.90
8	其他各项资产	85,574,840.31	1.14
9	合计	7,489,160,967.39	100.00

7.2 报告期末按行业分类的股票投资组合

7.2.1 报告期末按行业分类的境内股票投资组合

金额单位：人民币元

代码	行业类别	公允价值（元）	占基金资产净值比例（%）
A	农、林、牧、渔业	990,901,219.40	13.34
B	采矿业	209,869,400.80	2.83
C	制造业	3,045,411,336.74	41.00
D	电力、热力、燃气及水生产和供应业	98,959,861.46	1.33
E	建筑业	10,516.15	0.00
F	批发和零售业	45,116,450.65	0.61
G	交通运输、仓储和邮政业	640,000,252.74	8.62
H	住宿和餐饮业	210,745,733.15	2.84
I	信息传输、软件和信息技术服务业	763,118.48	0.01
J	金融业	343,223,089.58	4.62
K	房地产业	87,032,111.88	1.17
L	租赁和商务服务业	147,717,570.54	1.99
M	科学研究和技术服务业	119,369,460.99	1.61
N	水利、环境和公共设施管理业	147,378,376.99	1.98
O	居民服务、修理和其他服务业	-	-
P	教育	15,273,822.00	0.21
Q	卫生和社会工作	212,719,318.87	2.86
R	文化、体育和娱乐业	266,896,600.14	3.59
S	综合	-	-
	合计	6,581,388,240.56	88.60

7.2.2 报告期末按行业分类的港股通投资股票投资组合

本基金本报告期末未持有港股通投资股票。

7.3 期末按公允价值占基金资产净值比例大小排序的所有股票投资明细

金额单位：人民币元

序号	股票代码	股票名称	数量（股）	公允价值（元）	占基金资产净值比例（%）
1	002714	牧原股份	11,464,097	483,211,688.55	6.51
2	601021	春秋航空	5,389,497	309,734,392.59	4.17
3	300498	温氏股份	12,474,367	228,904,634.45	3.08
4	600309	万华化学	2,386,700	209,647,728.00	2.82
5	300750	宁德时代	889,488	203,505,959.52	2.74
6	600150	中国船舶	6,127,054	201,641,347.14	2.71
7	000063	中兴通讯	3,815,964	173,779,000.56	2.34
8	603477	巨星农牧	4,729,000	157,712,150.00	2.12
9	601688	华泰证券	11,335,400	156,088,458.00	2.10
10	600519	贵州茅台	91,223	154,258,093.00	2.08
11	300144	宋城演艺	11,807,178	146,409,007.20	1.97
12	000425	徐工机械	20,913,499	141,584,388.23	1.91
13	300274	阳光电源	1,142,100	133,203,123.00	1.79
14	600416	湘电股份	6,777,900	129,390,111.00	1.74
15	603885	吉祥航空	8,315,268	128,304,585.24	1.73
16	600522	中天科技	8,030,604	127,766,909.64	1.72
17	600563	法拉电子	923,924	126,854,765.20	1.71
18	600026	中远海能	9,953,826	125,816,360.64	1.69
19	601058	赛轮轮胎	10,911,700	124,284,263.00	1.67
20	002142	宁波银行	4,777,707	120,875,987.10	1.63
21	002739	万达电影	9,608,261	120,487,592.94	1.62
22	600763	通策医疗	1,185,383	114,816,197.38	1.55
23	300012	华测检测	5,730,815	111,750,892.50	1.50
24	600547	山东黄金	4,597,860	107,957,752.80	1.45
25	600489	中金黄金	9,865,600	101,911,648.00	1.37
26	300003	乐普医疗	4,406,200	99,624,182.00	1.34
27	002044	美年健康	13,766,433	97,879,338.63	1.32
28	002707	众信旅游	12,967,034	97,641,766.02	1.31
29	600754	锦江酒店	2,195,864	92,972,881.76	1.25
30	600660	福耀玻璃	2,534,637	90,866,736.45	1.22
31	002920	德赛西威	579,667	90,317,915.27	1.22
32	600383	金地集团	12,071,028	87,032,111.88	1.17
33	002493	荣盛石化	6,842,700	79,649,028.00	1.07
34	600426	华鲁恒升	2,551,057	78,138,875.91	1.05
35	002299	圣农发展	3,779,776	72,382,710.40	0.97
36	002043	兔宝宝	6,266,219	68,364,449.29	0.92

37	300033	同花顺	378,016	66,258,644.48	0.89
38	000887	中鼎股份	4,945,400	64,735,286.00	0.87
39	600221	海航控股	36,649,200	57,905,736.00	0.78
40	301073	君亭酒店	1,599,150	57,816,250.29	0.78
41	000738	航发控制	2,278,657	55,599,230.80	0.75
42	002033	丽江股份	4,733,139	51,496,552.32	0.69
43	002444	巨星科技	2,333,600	51,059,168.00	0.69
44	000524	岭南控股	4,675,612	50,075,804.52	0.67
45	002567	唐人神	7,324,500	48,707,925.00	0.66
46	600975	新五丰	5,093,100	48,690,036.00	0.66
47	603136	天目湖	1,793,245	46,265,721.00	0.62
48	600628	新世界	6,216,200	44,943,126.00	0.61
49	601890	亚星锚链	3,704,700	42,900,426.00	0.58
50	600584	长电科技	1,359,800	42,384,966.00	0.57
51	300718	长盛轴承	1,681,100	37,404,475.00	0.50
52	301328	维峰电子	634,637	36,136,230.78	0.49
53	600023	浙能电力	6,971,100	35,343,477.00	0.48
54	605108	同庆楼	1,045,540	34,921,036.00	0.47
55	605222	起帆电缆	1,635,600	33,791,496.00	0.45
56	600027	华电国际	5,009,351	33,512,558.19	0.45
57	002992	宝明科技	515,250	32,089,770.00	0.43
58	600054	黄山旅游	2,466,103	31,566,118.40	0.42
59	601208	东材科技	2,311,300	29,353,510.00	0.40
60	601233	桐昆股份	2,194,985	29,083,551.25	0.39
61	000913	钱江摩托	1,488,500	27,135,355.00	0.37
62	300161	华中数控	500,900	26,808,168.00	0.36
63	603688	石英股份	223,500	25,443,240.00	0.34
64	600258	首旅酒店	1,321,138	25,035,565.10	0.34
65	600761	安徽合力	1,203,700	23,989,741.00	0.32
66	603298	杭叉集团	1,009,564	23,775,232.20	0.32
67	002840	华统股份	1,486,271	23,245,278.44	0.31
68	603055	台华新材	2,014,212	22,377,895.32	0.30
69	000600	建投能源	2,598,560	20,086,868.80	0.27
70	600201	生物股份	2,018,842	19,199,187.42	0.26
71	600115	中国东航	3,872,437	18,239,178.27	0.25
72	603199	九华旅游	517,700	17,886,535.00	0.24
73	688526	武汉科前生物	745,152	17,727,166.08	0.24
74	603379	三美股份	695,200	16,344,152.00	0.22
75	300841	康华生物	243,431	16,039,668.59	0.22
76	300105	龙源技术	2,343,500	15,724,885.00	0.21
77	605098	行动教育	385,800	15,273,822.00	0.21
78	600378	昊华科技	404,800	15,236,672.00	0.21
79	300572	安车检测	799,024	13,847,085.92	0.19

80	603081	大丰实业	717,500	13,187,650.00	0.18
81	605090	九丰能源	447,000	9,981,510.00	0.13
82	601226	华电重工	948,700	7,437,808.00	0.10
83	688249	晶合集成	74,041	1,391,155.62	0.02
84	688443	智翔金泰	30,329	933,162.53	0.01
85	688361	中科飞测	8,303	673,991.49	0.01
86	688498	源杰科技	2,215	631,275.00	0.01
87	688525	佰维存储	4,614	368,612.46	0.00
88	688576	西山科技	2,395	315,642.70	0.00
89	688582	芯动联科	6,476	299,402.44	0.00
90	605399	晨光新材	16,382	291,599.60	0.00
91	301310	鑫宏业	4,089	280,239.27	0.00
92	301486	致尚科技	4,820	277,921.20	0.00
93	688570	天玛智控	8,837	234,259.64	0.00
94	688543	国科军工	4,094	228,607.10	0.00
95	688562	航天软件股份	7,254	195,390.66	0.00
96	301262	海看股份	6,917	190,389.75	0.00
97	301399	英特科技	2,925	171,714.01	0.00
98	688623	双元科技	1,776	162,256.88	0.00
99	688593	新相微	9,584	161,565.56	0.00
100	688629	四川华丰科技	7,073	160,957.02	0.00
101	688334	西高院	8,879	157,912.84	0.00
102	301305	朗坤环境	7,523	155,710.27	0.00
103	301320	豪江智能	6,416	155,624.88	0.00
104	301210	金杨股份	2,801	143,168.37	0.00
105	301395	仁信新材	5,196	138,629.28	0.00
106	688620	安凯微电子	10,157	135,209.66	0.00
107	301315	威士顿	2,253	132,828.53	0.00
108	688523	航天环宇科技	4,717	125,405.25	0.00
109	301292	海科新源	5,824	116,421.76	0.00
110	688631	莱斯信息	3,357	108,400.08	0.00
111	688472	阿特斯阳光电力	6,261	106,687.44	0.00
112	301488	豪恩汽电	2,618	104,144.04	0.00
113	301355	南王科技	5,624	99,516.05	0.00
114	301376	致欧科技	4,192	98,850.60	0.00
115	688429	时创能源	3,452	98,752.08	0.00
116	301323	新莱福	2,277	97,593.33	0.00
117	688143	长盈通光电	2,519	94,966.30	0.00
118	301170	锡南科技	2,496	92,283.70	0.00
119	301358	湖南裕能	2,023	86,766.47	0.00
120	301202	朗威股份	3,060	79,009.20	0.00
121	301337	亚华电子	2,318	78,804.24	0.00
122	688469	中芯集成	13,800	74,658.00	0.00

123	301260	格力博	3,121	73,749.23	0.00
124	301261	恒工精密	1,973	72,803.70	0.00
125	688531	日联科技股份	346	47,045.62	0.00
126	301325	曼恩斯特	364	39,293.80	0.00
127	688146	中船派瑞特气	1,011	38,549.43	0.00
128	001282	三联锻造	1,045	37,026.15	0.00
129	688484	南芯科技	1,008	37,003.68	0.00
130	001286	陕西能源	3,767	35,447.47	0.00
131	301301	川宁生物	3,574	32,023.04	0.00
132	601061	中信金属	4,016	30,441.28	0.00
133	001287	中电港	1,386	29,133.72	0.00
134	301391	卡莱特	247	28,940.99	0.00
135	301246	宏源药业	931	28,591.01	0.00
136	688352	颀中科技	2,361	28,497.27	0.00
137	688507	索辰科技	222	27,108.42	0.00
138	301311	昆船智能	832	24,527.36	0.00
139	301293	三博脑科	333	23,782.86	0.00
140	001324	长青科技	1,131	23,764.29	0.00
141	301368	丰立智能	337	23,317.03	0.00
142	301297	富乐德	1,015	22,847.65	0.00
143	688552	航天南湖	956	22,466.00	0.00
144	301307	美利信	687	21,887.82	0.00
145	688581	安杰思医学	163	19,238.89	0.00
146	301317	鑫磊股份	694	18,161.98	0.00
147	688478	晶升股份	402	17,032.74	0.00
148	301439	泓淋电力	949	16,038.10	0.00
149	301332	德尔玛	1,122	15,405.06	0.00
150	301280	珠城科技	419	14,983.44	0.00
151	301408	华人健康	879	14,899.05	0.00
152	301419	阿莱德	330	14,470.50	0.00
153	688512	慧智微电子	721	13,814.36	0.00
154	301382	蜂助手	408	13,398.72	0.00
155	688433	华曙高科	418	13,167.00	0.00
156	301277	新天地	659	12,857.09	0.00
157	301360	荣旗科技	134	12,408.40	0.00
158	301345	涛涛车业	266	12,406.24	0.00
159	603135	中重科技	628	11,234.92	0.00
160	301141	中科磁业	262	11,184.78	0.00
161	301290	东星医疗	330	10,576.50	0.00
162	688479	用友汽车信息科技	332	9,790.68	0.00
163	301265	华新环保	819	9,516.78	0.00
164	301357	北方长龙	190	9,194.10	0.00
165	301386	未来电器	378	8,992.62	0.00

166	301373	凌玮科技	277	8,822.45	0.00
167	301281	科源制药	338	8,483.80	0.00
168	688535	华海诚科新材料	161	8,248.03	0.00
169	601133	柏诚系统股份公司	664	8,140.64	0.00
170	301157	华塑科技	150	7,939.50	0.00
171	301203	国泰环保	225	7,740.00	0.00
172	301428	世纪恒通	229	7,007.40	0.00
173	001380	华纬科技	170	5,232.60	0.00
174	603125	江苏常青树科技	160	3,924.80	0.00
175	001328	登康口腔	145	3,696.05	0.00
176	001360	南矿集团	177	2,631.99	0.00
177	300118	东方日升	100	2,563.00	0.00
178	603137	恒尚节能	139	2,375.51	0.00
179	001367	海森药业	55	2,171.40	0.00
180	603172	浙江万丰股份	122	1,967.86	0.00

7.4 报告期内股票投资组合的重大变动

7.4.1 累计买入金额超出期初基金资产净值 2%或前 20 名的股票明细

金额单位：人民币元

序号	股票代码	股票名称	本期累计买入金额	占期初基金资产净值比例 (%)
1	600309	万华化学	172,717,027.04	2.06
2	601688	华泰证券	160,027,650.00	1.91
3	000063	中兴通讯	158,107,362.10	1.89
4	600522	中天科技	141,816,111.08	1.69
5	000425	徐工机械	140,767,587.03	1.68
6	300033	同花顺	137,820,698.56	1.65
7	600547	山东黄金	118,201,268.72	1.41
8	603259	药明康德	116,195,947.00	1.39
9	600489	中金黄金	113,630,790.66	1.36
10	600426	华鲁恒升	101,310,770.47	1.21
11	300750	宁德时代	95,486,678.64	1.14
12	002920	德赛西威	90,178,238.46	1.08
13	600584	长电科技	87,991,526.12	1.05
14	000831	中国稀土	78,597,507.38	0.94
15	300498	温氏股份	74,942,843.72	0.89
16	605117	德业股份	67,379,845.58	0.80
17	300274	阳光电源	67,262,630.02	0.80
18	600026	中远海能	63,660,968.17	0.76
19	600588	用友网络	60,220,308.41	0.72
20	600975	新五丰	57,013,691.00	0.68

注：买入金额均按买卖成交金额（成交单价乘以成交数量）填列，不考虑相关交易费用。

7.4.2 累计卖出金额超出期初基金资产净值 2%或前 20 名的股票明细

金额单位：人民币元

序号	股票代码	股票名称	本期累计卖出金额	占期初基金资产净值比例 (%)
1	002475	立讯精密	190,152,678.34	2.27
2	600009	上海机场	148,245,106.82	1.77
3	600109	国金证券	141,661,633.19	1.69
4	600905	三峡能源	132,627,493.50	1.58
5	002223	鱼跃医疗	123,555,666.88	1.48
6	688390	固德威电源	109,817,682.27	1.31
7	002299	圣农发展	104,043,227.53	1.24
8	002459	晶澳科技	103,352,601.08	1.23
9	603259	药明康德	100,801,998.33	1.20
10	601377	兴业证券	96,092,673.70	1.15
11	000738	航发控制	88,309,848.89	1.05
12	600563	法拉电子	84,487,170.73	1.01
13	300274	阳光电源	82,612,476.67	0.99
14	000831	中国稀土	74,436,114.00	0.89
15	002027	分众传媒	70,169,973.00	0.84
16	002555	三七互娱	68,415,908.02	0.82
17	300502	新易盛	66,907,523.88	0.80
18	002033	丽江股份	63,228,738.45	0.76
19	600138	中青旅	62,969,418.61	0.75
20	300308	中际旭创	58,811,971.06	0.70

注：卖出金额均按买卖成交金额（成交单价乘以成交数量）填列，不考虑相关交易费用。

7.4.3 买入股票的成本总额及卖出股票的收入总额

单位：人民币元

买入股票成本（成交）总额	4,038,577,336.23
卖出股票收入（成交）总额	4,782,747,472.91

注：买入股票成本、卖出股票收入均按买卖成交金额（成交单价乘以成交数量）填列，不考虑相关交易费用。

7.5 期末按债券品种分类的债券投资组合

金额单位：人民币元

序号	债券品种	公允价值	占基金资产净值比例 (%)
1	国家债券	-	-
2	央行票据	-	-
3	金融债券	353,395,478.14	4.76
	其中：政策性金融债	353,395,478.14	4.76
4	企业债券	-	-

5	企业短期融资券	-	-
6	中期票据	-	-
7	可转债（可交换债）	27,075,344.82	0.36
8	同业存单	-	-
9	其他	-	-
10	合计	380,470,822.96	5.12

7.6 期末按公允价值占基金资产净值比例大小排序的前五名债券投资明细

金额单位：人民币元

序号	债券代码	债券名称	数量（张）	公允价值	占基金资产净值比例（%）
1	230201	23 国开 01	3,500,000	353,395,478.14	4.76
2	113063	赛轮转债	71,470	9,803,430.25	0.13
3	113648	巨星转债	49,560	6,879,825.51	0.09
4	113584	家悦转债	47,030	4,998,606.10	0.07
5	113064	东材转债	35,270	4,720,158.01	0.06

7.7 期末按公允价值占基金资产净值比例大小排序的所有资产支持证券投资明细

本基金本报告期末未持有资产支持证券。

7.8 报告期末按公允价值占基金资产净值比例大小排序的前五名贵金属投资明细

本基金本报告期末未持有贵金属。

7.9 期末按公允价值占基金资产净值比例大小排序的前五名权证投资明细

本基金本报告期末未持有权证。

7.10 本基金投资股指期货的投资政策

股指期货不属于本基金的投资范围，故此项不适用。

7.11 报告期末本基金投资的国债期货交易情况说明

7.11.1 本期国债期货投资政策

国债期货不属于本基金的投资范围，故此项不适用。

7.11.2 本期国债期货投资评价

国债期货不属于本基金的投资范围，故此项不适用。

7.12 投资组合报告附注

7.12.1

本基金投资的前十名证券的发行主体中，春秋航空股份有限公司在报告编制日前一年内曾受到中国民用航空华北地区管理局、中国民用航空中南地区管理局的处罚。本基金对上述主体发行的相关证券的投资决策程序符合相关法律法规及基金合同的要求。其余前十大持有证券的发行主体本报告期内没有被监管部门立案调查，或在报告编制日前一年内受到公开谴责、处罚的情形。

7.12.2

本基金投资的前十名股票中，没有投资于超出基金合同规定备选库之外的股票。

7.12.3 期末其他各项资产构成

单位：人民币元

序号	名称	金额
1	存出保证金	1,227,904.88
2	应收清算款	83,644,143.47
3	应收股利	-
4	应收利息	-
5	应收申购款	702,791.96
6	其他应收款	-
7	待摊费用	-
8	其他	-
9	合计	85,574,840.31

7.12.4 期末持有的处于转股期的可转换债券明细

金额单位：人民币元

序号	债券代码	债券名称	公允价值	占基金资产净值比例（%）
1	113063	赛轮转债	9,803,430.25	0.13
2	113648	巨星转债	6,879,825.51	0.09
3	113584	家悦转债	4,998,606.10	0.07
4	113064	东材转债	4,720,158.01	0.06
5	123122	富瀚转债	673,324.95	0.01

7.12.5 期末前十名股票中存在流通受限情况的说明

本基金本报告期末前十名股票中不存在流通受限情况。

7.12.6 投资组合报告附注的其他文字描述部分

本报告中因四舍五入原因，投资组合报告中市值占总资产或净资产比例的分项之和与合计可能存在尾差。

§ 8 基金份额持有人信息

8.1 期末基金份额持有人户数及持有人结构

份额单位：份

份额级别	持有人户数(户)	户均持有的基金份额	持有人结构			
			机构投资者		个人投资者	
			持有份额	占总份额比例	持有份额	占总份额比例
中欧新趋势混	299,925	9,729.50	1,768,246,868.81	60.60%	1,149,873,438.64	39.40%

合LOFA						
中欧新趋势混合(LOF)C	31,151	10,740.38	240,687,865.42	71.94%	93,885,783.18	28.06%
中欧新趋势混合(LOF)E	2,754	56,179.85	112,912,924.88	72.98%	41,806,394.12	27.02%
中欧新趋势混合(LOF)X	45,028	95,367.76	147,783.25	0.00%	4,294,071,880.89	100.00%
合计	378,858	20,328.55	2,121,995,442.36	27.55%	5,579,637,496.83	72.45%

注：截至本报告期末，机构投资者持有本基金 X 类份额的比例为 0.0034%，个人投资者持有本基金 X 类份额的比例为 99.9966%，上表展示的比例系四舍五入后的结果。

8.2 期末上市基金前十名持有人

中欧新趋势混合（LOF）A

序号	持有人名称	持有份额（份）	占上市总份额比例
1	王百琴	1,140,182.00	1.94%
2	谷端智	859,092.00	1.46%
3	吴坚	845,919.00	1.44%
4	赵宇明	750,000.00	1.28%
5	张引	725,900.00	1.24%
6	王百华	724,474.00	1.23%
7	陈安琪	619,608.00	1.06%
8	曾晓琴	571,200.00	0.97%
9	欧阳钢	495,198.00	0.84%
10	吴振波	467,400.00	0.80%

注：上表所列持有人均为场内持有人。

8.3 期末基金管理人的从业人员持有本基金的情况

项目	份额级别	持有份额总数（份）	占基金总份额比例
基金管理人所有从业人员持有本基金	中欧新趋势混合（LOF）A	10,693,770.20	0.37%
	中欧新趋势混合（LOF）C	1,589,670.59	0.48%
	中欧新趋势混合（LOF）E	10,873,707.53	7.03%
	中欧新趋势混合（LOF）X	1,999.70	0.00%
	合计	23,159,148.02	0.30%

注：截至本报告期末，本基金管理人从业人员持有本基金 X 类份额的实际比例为 0.000047%，上表展示的比例系四舍五入后的结果。

8.4 期末基金管理人的从业人员持有本开放式基金份额总量区间情况

项目	份额级别	持有基金份额总量的数量区间（万份）
本公司高级管理人员、基金投资和研究部门负责人持有本开放式基金	中欧新趋势混合（LOF）A	>100
	中欧新趋势混合（LOF）C	>100
	中欧新趋势混合（LOF）E	>100
	中欧新趋势混合（LOF）X	0
	合计	>100
本基金基金经理持有本开放式基金	中欧新趋势混合（LOF）A	>100
	中欧新趋势混合（LOF）C	>100
	中欧新趋势混合（LOF）E	>100
	中欧新趋势混合（LOF）X	0
	合计	>100

§ 9 开放式基金份额变动

单位：份

项目	中欧新趋势混合（LOF）A	中欧新趋势混合（LOF）C	中欧新趋势混合（LOF）E	中欧新趋势混合（LOF）X
基金合同生效日（2007年1月29日）基金份额总额	6,874,704,054.16	-	-	-
本报告期期初基金份额总额	3,025,489,036.94	426,563,377.32	155,597,346.99	4,590,102,833.72
本报告期基金总申购份额	353,342,541.48	25,798,870.98	7,855,677.16	27,580,717.43
减：本报告期基金总赎回份额	460,711,270.97	117,788,599.70	8,733,705.15	323,463,887.01
本报告期基金拆分变动份额	-	-	-	-
本报告期期末基金份额总额	2,918,120,307.45	334,573,648.60	154,719,319.00	4,294,219,664.14

注：总申购份额含红利再投、转换入份额，总赎回份额含转换出份额。

§ 10 重大事件揭示

10.1 基金份额持有人大会决议

报告期内本基金未召开持有人大会。

10.2 基金管理人、基金托管人的专门基金托管部门的重大人事变动

10.2.1 基金管理人的重大人事变动

本报告期内，基金管理人无重大人事变动。

10.2.2 基金托管人的专门基金托管部门的重大人事变动

自 2023 年 4 月 11 日起，陈启女士担任基金托管人资产托管部总经理，全面主持资产托管部相关工作，叶文煌先生不再担任基金托管人资产托管部总经理。

10.3 涉及基金管理人、基金财产、基金托管业务的诉讼

报告期内无涉及本基金管理人、基金财产、基金托管业务的诉讼事项。

10.4 基金投资策略的改变

报告期内本基金投资策略未发生重大改变。

10.5 为基金进行审计的会计师事务所情况

本报告期内本基金未改聘会计师事务所。

10.6 管理人、托管人及其高级管理人员受稽查或处罚等情况

10.6.1 管理人及其高级管理人员受稽查或处罚等情况

报告期内，基金管理人及其高级管理人不存在受稽查或处罚的情况。

10.6.2 托管人及其高级管理人员受稽查或处罚等情况

报告期内本基金托管人及其高级管理人员未受监管部门的稽查或处罚。

10.7 基金租用证券公司交易单元的有关情况

10.7.1 基金租用证券公司交易单元进行股票投资及佣金支付情况

金额单位：人民币元

券商名称	交易单元数量	股票交易		应支付该券商的佣金		备注
		成交金额	占当期股票成交总额的比例	佣金	占当期佣金总量的比例	

			(%)		(%)	
国海证券	1	2,350,925,236.88	26.84	1,719,210.08	26.84	-
招商证券	1	1,582,962,482.59	18.07	1,157,623.97	18.07	-
东方证券	1	1,020,308,891.93	11.65	746,153.18	11.65	-
瑞银证券	1	857,751,367.99	9.79	627,278.51	9.79	-
光大证券	1	841,211,217.33	9.60	615,185.92	9.60	-
海通证券	1	703,747,110.29	8.03	514,651.73	8.03	-
申万宏源证券	1	441,289,003.08	5.04	322,711.74	5.04	-
中泰证券	1	299,368,332.88	3.42	218,926.94	3.42	-
国信证券	1	280,146,913.54	3.20	204,863.50	3.20	-
中金公司	1	132,813,082.51	1.52	97,122.37	1.52	-
长城证券	1	131,608,356.28	1.50	96,254.37	1.50	-
中信建投	2	118,108,229.36	1.35	86,371.35	1.35	-
国都证券	2	-	-	-	-	-
华泰证券	1	-	-	-	-	-
银河证券	1	-	-	-	-	-
中信证券	2	-	-	-	-	本报告期新增 1 个
中银国际	1	-	-	-	-	-

注：根据中国证监会的有关规定，我司在综合考量证券经营机构的财务状况、经营状况、研究能力的基础上，选择基金专用交易席位。

10.7.2 基金租用证券公司交易单元进行其他证券投资的情况

金额单位：人民币元

券商名称	债券交易		债券回购交易		权证交易	
	成交金额	占当期债券成交总额	成交金额	占当期债券回购成交总额的比例 (%)	成交金额	占当期权证成交总额

		的比例(%)				的比例(%)
国海证 券	-	-	600,000,000. 00	100.00	-	-
招商证 券	-	-	-	-	-	-
东方证 券	-	-	-	-	-	-
瑞银证 券	-	-	-	-	-	-
光大证 券	-	-	-	-	-	-
海通证 券	-	-	-	-	-	-
申万宏 源证券	-	-	-	-	-	-
中泰证 券	-	-	-	-	-	-
国信证 券	-	-	-	-	-	-
中金公 司	-	-	-	-	-	-
长城证 券	-	-	-	-	-	-
中信建 投	-	-	-	-	-	-
国都证 券	-	-	-	-	-	-
华泰证 券	-	-	-	-	-	-
银河证 券	-	-	-	-	-	-
中信证 券	-	-	-	-	-	-
中银国 际	-	-	-	-	-	-

注：根据中国证监会的有关规定，我司在综合考量证券经营机构的财务状况、经营状况、研究能力的基础上，选择基金专用交易席位。

10.8 其他重大事件

序号	公告事项	法定披露方式	法定披露日期
1	中欧基金管理有限公司关于旗下部分基金投资君亭酒店(301073)非公开发行股票的公告	中国证监会指定媒介	2023-01-05

2	中欧基金管理有限公司关于旗下部分基金投资中国东航(600115)非公开发行股票的公告	中国证监会指定媒介	2023-01-18
3	中欧基金管理有限公司旗下部分基金 2022 年第四季度报告提示性公告	中国证监会指定媒介	2023-01-20
4	中欧新趋势混合型证券投资基金（LOF）2022 年第四季度报告	中国证监会指定媒介	2023-01-20
5	中欧基金管理有限公司部分部门办公地址变更公告	中国证监会指定媒介	2023-02-17
6	中欧基金管理有限公司旗下部分基金 2022 年年度报告	中国证监会指定媒介	2023-03-31
7	中欧新趋势混合型证券投资基金（LOF）2022 年年度报告	中国证监会指定媒介	2023-03-31
8	中欧新趋势混合型证券投资基金（LOF）2023 年第 1 季度报告	中国证监会指定媒介	2023-04-22
9	中欧基金管理有限公司旗下部分基金 2023 年第一季度报告的提示性公告	中国证监会指定媒介	2023-04-22
10	中欧基金管理有限公司关于公司股权变更的公告	中国证监会指定媒介	2023-06-03
11	中欧新趋势混合型证券投资基金（LOF）基金产品资料概要更新	中国证监会指定媒介	2023-06-29

§ 11 影响投资者决策的其他重要信息

11.1 报告期内单一投资者持有基金份额比例达到或超过 20%的情况

报告期内单一投资者持有基金份额比例不存在达到或超过 20%的情况。

11.2 影响投资者决策的其他重要信息

无。

§ 12 备查文件目录

12.1 备查文件目录

- 1、中欧新趋势混合型证券投资基金（LOF）相关批准文件
- 2、《中欧新趋势混合型证券投资基金（LOF）基金合同》
- 3、《中欧新趋势混合型证券投资基金（LOF）托管协议》
- 4、《中欧新趋势混合型证券投资基金（LOF）招募说明书》
- 5、基金管理人业务资格批件、营业执照
- 6、本报告期内在中国证监会指定媒介上公开披露的各项公告

12.2 存放地点

基金管理人的办公场所。

12.3 查阅方式

投资者可登录基金管理人网站(www.zofund.com)查阅，或在营业时间内至基金管理人办公场所免费查阅。

投资者对本报告书如有疑问，可咨询本基金管理人中欧基金管理有限公司：

客户服务中心电话：021-68609700，400-700-9700

中欧基金管理有限公司

2023 年 8 月 31 日