

易方达安悦超短债债券型证券投资基金

2023 年第 1 季度报告

2023 年 3 月 31 日

基金管理人：易方达基金管理有限公司

基金托管人：中国民生银行股份有限公司

报告送出日期：二〇二三年四月二十一日

§ 1 重要提示

基金管理人的董事会及董事保证本报告所载资料不存在虚假记载、误导性陈述或重大遗漏，并对其内容的真实性、准确性和完整性承担个别及连带责任。

基金托管人中国民生银行股份有限公司根据本基金合同规定，于 2023 年 4 月 19 日复核了本报告中的财务指标、净值表现和投资组合报告等内容，保证复核内容不存在虚假记载、误导性陈述或者重大遗漏。

基金管理人承诺以诚实信用、勤勉尽责的原则管理和运用基金资产，但不保证基金一定盈利。

基金的过往业绩并不代表其未来表现。投资有风险，投资者在作出投资决策前应仔细阅读本基金的招募说明书。

本报告中财务资料未经审计。

本报告期自 2023 年 1 月 1 日起至 3 月 31 日止。

§ 2 基金产品概况

基金简称	易方达安悦超短债债券
基金主代码	006662
基金运作方式	契约型开放式
基金合同生效日	2018 年 12 月 5 日
报告期末基金份额总额	6,163,379,024.15 份
投资目标	本基金主要投资超短期债券，在严格控制风险和保持较高流动性的基础上，力求获得超越业绩比较基准的投资回报。
投资策略	本基金力求在承担较低风险的前提下，谋求投资收益的最大化，同时保持组合较好的流动性，为投资者提供稳定回报。本基金将采取积极管理的投资策略，主要包括久期配置策略、期限结构配置、类属配置策略、个券精

	选策略、息差策略、银行存款及同业存单投资策略、国债期货投资策略		
业绩比较基准	中债综合财富（1 年以下）指数收益率		
风险收益特征	本基金为债券型基金，其长期平均风险和预期收益率理论上低于股票型基金、混合型基金，高于货币市场基金。		
基金管理人	易方达基金管理有限公司		
基金托管人	中国民生银行股份有限公司		
下属分级基金的基金简称	易方达安悦超短债债券 A	易方达安悦超短债债券 C	易方达安悦超短债债券 F
下属分级基金的交易代码	006662	006663	006664
报告期末下属分级基金的份额总额	5,125,234,840.18 份	909,950,141.92 份	128,194,042.05 份

§ 3 主要财务指标和基金净值表现

3.1 主要财务指标

单位：人民币元

主要财务指标	报告期 (2023 年 1 月 1 日-2023 年 3 月 31 日)		
	易方达安悦超短债债券 A	易方达安悦超短债债券 C	易方达安悦超短债债券 F
1.本期已实现收益	34,099,010.25	5,642,348.35	963,558.75
2.本期利润	40,448,101.39	6,883,899.52	1,149,492.15
3.加权平均基金份额本期利润	0.0078	0.0074	0.0075
4.期末基金资产净值	5,212,180,758.73	924,644,133.78	130,340,348.18
5.期末基金份额净值	1.0170	1.0161	1.0167

注：1.所述基金业绩指标不包括持有人认购或交易基金的各项费用，计入费用后

实际收益水平要低于所列数字。

2. 本期已实现收益指基金本期利息收入、投资收益、其他收入（不含公允价值变动收益）扣除相关费用和信用减值损失后的余额，本期利润为本期已实现收益加上本期公允价值变动收益。

3.2 基金净值表现

3.2.1 本报告期基金份额净值增长率及其与同期业绩比较基准收益率的比较

易方达安悦超短债债券 A

阶段	净值增长率①	净值增长率标准差②	业绩比较基准收益率③	业绩比较基准收益率标准差④	①—③	②—④
过去三个月	0.77%	0.01%	0.70%	0.01%	0.07%	0.00%
过去六个月	1.17%	0.02%	1.09%	0.02%	0.08%	0.00%
过去一年	2.40%	0.02%	2.38%	0.01%	0.02%	0.01%
过去三年	7.76%	0.02%	7.62%	0.01%	0.14%	0.01%
过去五年	-	-	-	-	-	-
自基金合同生效起至今	13.13%	0.02%	12.50%	0.01%	0.63%	0.01%

易方达安悦超短债债券 C

阶段	净值增长率①	净值增长率标准差②	业绩比较基准收益率③	业绩比较基准收益率标准差④	①—③	②—④
过去三个月	0.72%	0.01%	0.70%	0.01%	0.02%	0.00%
过去六个月	1.08%	0.02%	1.09%	0.02%	-0.01%	0.00%
过去一年	2.23%	0.01%	2.38%	0.01%	-0.15%	0.00%
过去三年	7.27%	0.02%	7.62%	0.01%	-0.35%	0.01%
过去五年	-	-	-	-	-	-
自基金合同生效起至今	12.49%	0.02%	12.50%	0.01%	-0.01%	0.01%

易方达安悦超短债债券 F

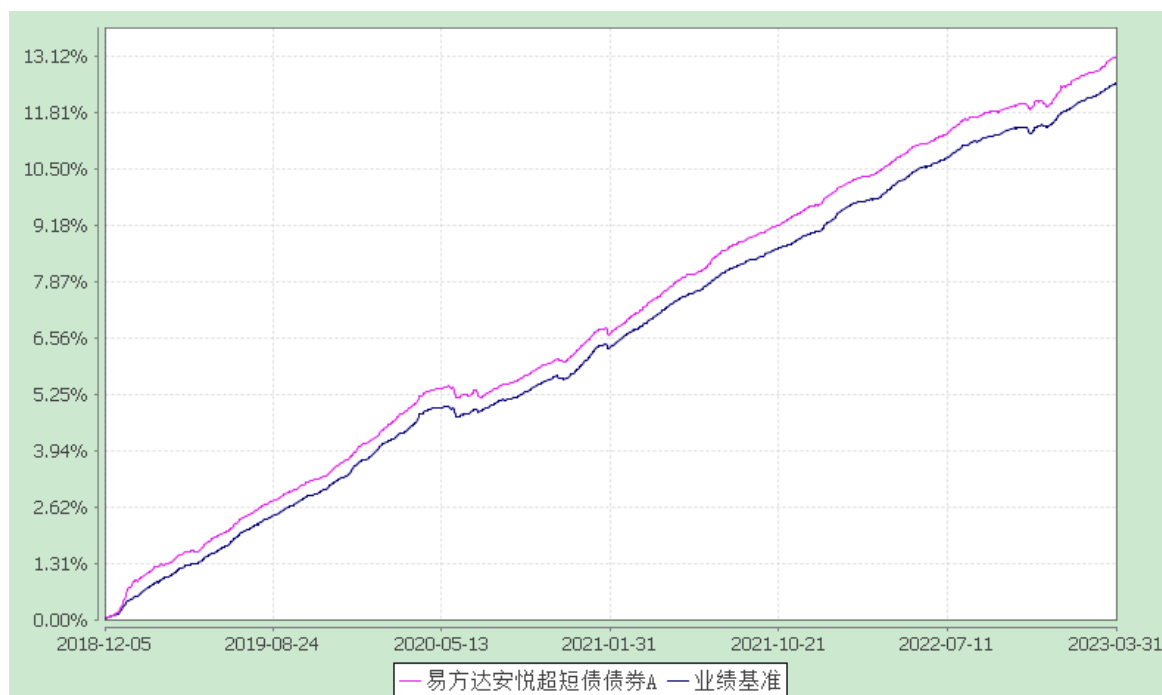
阶段	净值增长率①	净值增长率标准差②	业绩比较基准收益率③	业绩比较基准收益率标准差④	①—③	②—④
过去三个月	0.76%	0.01%	0.70%	0.01%	0.06%	0.00%
过去六个月	1.16%	0.02%	1.09%	0.02%	0.07%	0.00%
过去一年	2.37%	0.01%	2.38%	0.01%	-0.01%	0.00%
过去三年	7.73%	0.02%	7.62%	0.01%	0.11%	0.01%
过去五年	-	-	-	-	-	-
自基金合同生效起至今	12.99%	0.02%	12.50%	0.01%	0.49%	0.01%

3.2.2 自基金合同生效以来基金累计净值增长率变动及其与同期业绩比较基准收益率变动的比较

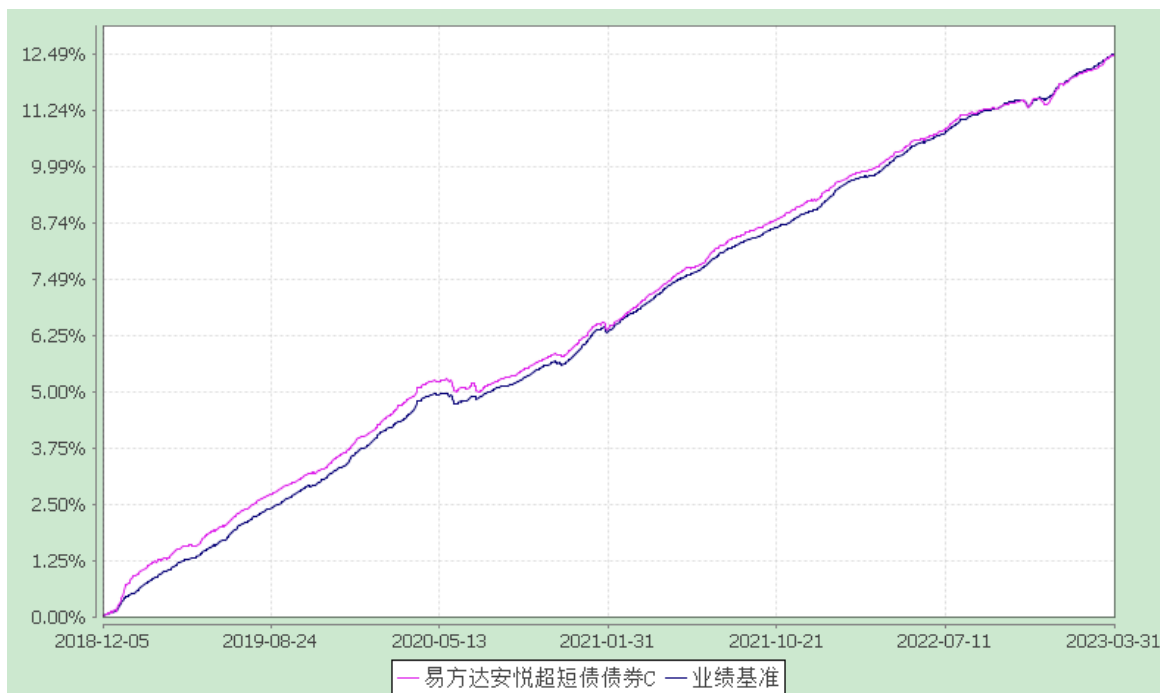
易方达安悦超短债债券型证券投资基金
累计净值增长率与业绩比较基准收益率的历史走势对比图

(2018 年 12 月 5 日至 2023 年 3 月 31 日)

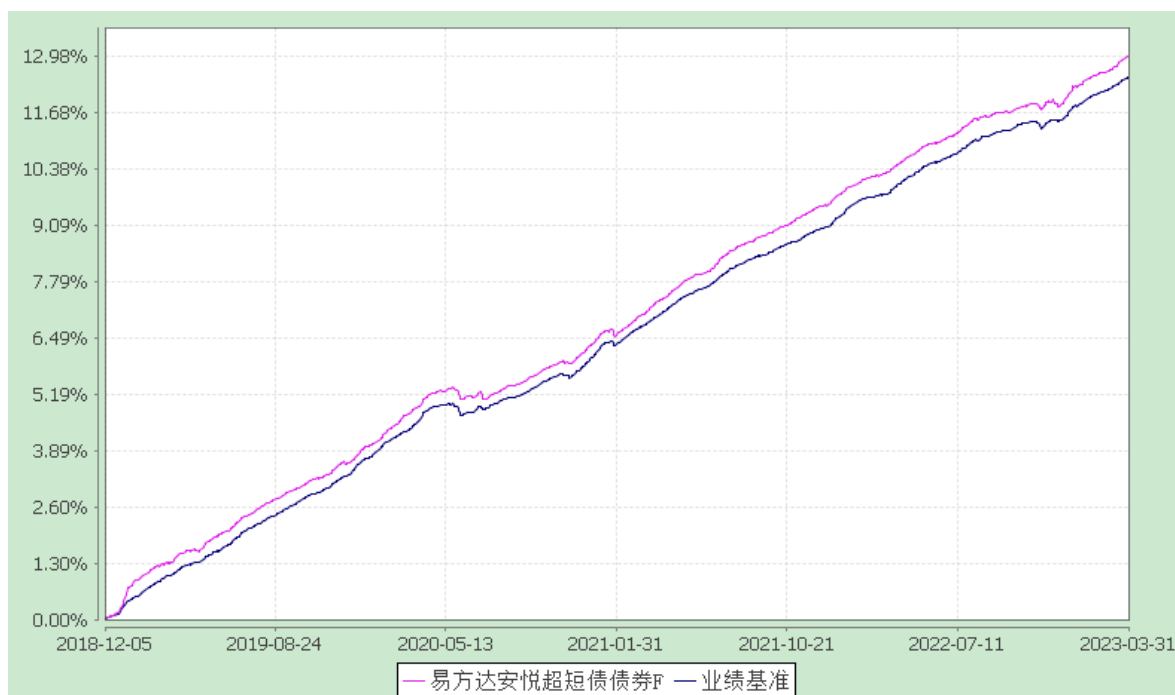
易方达安悦超短债债券 A



易方达安悦超短债债券 C



易方达安悦超短债债券 F



注：自基金合同生效至报告期末，A 类基金份额净值增长率为 13.13%，同期业绩比较基准收益率为 12.50%；C 类基金份额净值增长率为 12.49%，同期业绩比较基准收益率为 12.50%；F 类基金份额净值增长率为 12.99%，同期业绩比较基准收益率为 12.50%。

§ 4 管理人报告

4.1 基金经理（或基金经理小组）简介

姓名	职务	任本基金的基金经理期限		证券从业年限	说明
		任职日期	离任日期		
梁莹	本基金的基金经理，易方达增金宝货币、易方达财富快线货币、易方达天天增利货币、易方达龙宝货币、易方达现金增利货币、易方达保证金货币、易方达安和中短债债券、易方达稳丰 90 天滚动短债的基金经理，易方达天天理财货币、易方达易理财货币、易方达货币、易方达天天发货币的基金经理助理，现金管理部总经理助理	2018-12-05	-	13 年	硕士研究生，具有基金从业资格。曾任招商证券股份有限公司债券销售交易部交易员，易方达基金管理有限公司固定收益交易员、投资经理，易方达月月利理财债券、易方达双月利理财债券、易方达掌柜季季盈理财债券、易方达稳鑫 30 天滚动短债的基金经理，易方达资产管理（香港）有限公司基金经理。
刘朝阳	本基金的基金经理，易方达财富快线货币、易方达易理财货币、易方达天天理财货币、易方达中证同业存单 AAA 指数 7 天持有、易方达天天增利货币的基金经理，现金管理部总经理、固定收益投资决策委员会委员	2018-12-05	-	16 年	硕士研究生，具有基金从业资格。曾任南方基金管理有限公司固定收益部研究员、债券交易员、宏观策略高级研究员、基金经理，易方达基金管理有限公司投资经理。

注：1.对基金的首任基金经理，其“任职日期”为基金合同生效日，“离任日期”为根据公司决定确定的解聘日期；对此后的非首任基金经理，“任职日期”和“离任日期”分别指根据公司决定确定的聘任日期和解聘日期。

2.证券从业的含义遵从行业协会相关规定。

4.2 管理人对报告期内本基金运作合规守信情况的说明

本报告期内，本基金管理人严格遵守《证券投资基金法》等有关法律法规及基金合同、基金招募说明书等有关基金法律文件的规定，以取信于市场、取信于社会投资公众为宗旨，本着诚实信用、勤勉尽责的原则管理和运用基金资产，在控制风险的前

前提下，为基金份额持有人谋求最大利益。在本报告期内，基金运作合法合规，无损害基金份额持有人利益的行为。

4.3 公平交易专项说明

4.3.1 公平交易制度的执行情况

本基金管理人主要通过建立有纪律、规范化的投资研究、决策流程和交易流程，以及强化事后监控分析来确保公平对待不同投资组合，切实防范利益输送。本基金管理人制定了严格的投资权限管理制度、投资备选库管理制度和集中交易制度等，并重视交易执行环节的公平交易措施，以“时间优先、价格优先”作为执行指令的基本原则，通过投资交易系统内的公平交易模块，以尽可能确保公平对待各投资组合。本报告期内，公平交易制度总体执行情况良好。

4.3.2 异常交易行为的专项说明

本报告期内，公司旗下所有投资组合参与的交易所公开竞价交易中，同日反向交易成交较少的单边交易量超过该证券当日成交量的 5% 的交易共 8 次，其中 6 次为指数量化投资组合因投资策略需要和其他组合发生的反向交易，2 次为不同基金经理管理的基金因投资策略不同而发生的反向交易，有关基金经理按规定履行了审批程序。

本报告期内，未发现本基金有可能导致不公平交易和利益输送的异常交易。

4.4 报告期内基金投资策略和运作分析

随着去年四季度疫情防控等政策的调整，2023 年一季度国内经济增长温和复苏。生产方面，工业生产稳步回升，受年初疫情和春节因素影响，未来还有进一步修复的空间。需求方面，投资主要靠基建和制造业拉动，房地产政策调整带来销售面积同比好转，房地产投资增速的降幅大幅收窄。消费结构分化，餐饮、旅游、电影等接触式消费强劲复苏，但受汽车销售拖累，总体消费增速小幅反弹。出口降幅好于预期，主因是前期积压订单交付、亚太区域内贸易强化、美国经济有韧性以及汽车出口景气。物价方面，CPI（消费者物价指数）和 PPI（生产者价格指数）均处于低位。货币政策呈现明显的稳货币、宽信用格局，新增人民币贷款向企业中长期贷款倾斜。整体来看，经济复苏基础尚不牢固，仍需宏观政策保驾护航。

一季度债市经历三个阶段。年初，债券市场在“弱现实强预期”的逻辑下走弱；春节后微观数据的分化导致预期分化，市场进入震荡阶段；两会后全年经济增长目标设定较低，叠加央行超预期降准及海外银行体系风险事件，共同推动一季末债券市场出

现回调。货币市场方面，在信贷持续强劲投放的背景下，银行体系流动性呈现出明显的波动，银行间隔夜加权利率在 1.5-2.5% 区间频繁大幅震荡，资金面的不确定性推升了资产收益率的上行，1 年期同业存单收益率从年初 2.4% 上升至 3 月初 2.75%。随着 3 月中旬央行宣布降低存款准备金率 25BP，货币市场资产收益率下行 5-10BP，1 年期同业存单收益率回落至 2.65%。

从具体操作来看，报告期内本基金以货币市场上的高等级信用债作为主要配置资产，基于对宏观经济和货币政策的判断，灵活调整组合中各类资产的比例和久期，并根据负债端的波动情况，及时调整持仓资产。组合保持了灵活的久期和杠杆率，积极参与波段操作增厚收益。总体来看，组合在报告期保持了较好的流动性和较稳定的收益率。

4.5 报告期内基金的业绩表现

截至报告期末，本基金 A 类基金份额净值为 1.0170 元，本报告期份额净值增长率为 0.77%，同期业绩比较基准收益率为 0.70%；C 类基金份额净值为 1.0161 元，本报告期份额净值增长率为 0.72%，同期业绩比较基准收益率为 0.70%；F 类基金份额净值为 1.0167 元，本报告期份额净值增长率为 0.76%，同期业绩比较基准收益率为 0.70%。

4.6 报告期内基金持有人数或基金资产净值预警说明

报告期内，本基金未出现连续二十个工作日基金份额持有人数量不满二百人或者基金资产净值低于五千万元的情形。

§ 5 投资组合报告

5.1 报告期末基金资产组合情况

序号	项目	金额(元)	占基金总资产的比例(%)
1	权益投资	-	-
	其中：股票	-	-
2	固定收益投资	7,574,807,509.55	98.28
	其中：债券	7,262,512,469.41	94.23

	资产支持证券	312,295,040.14	4.05
3	贵金属投资	-	-
4	金融衍生品投资	-	-
5	买入返售金融资产	-	-
	其中：买断式回购的买入返售金融资产	-	-
6	银行存款和结算备付金合计	89,507,543.86	1.16
7	其他资产	43,101,426.39	0.56
8	合计	7,707,416,479.80	100.00

5.2 报告期末按行业分类的股票投资组合

5.2.1 报告期末按行业分类的境内股票投资组合

本基金本报告期末未持有境内股票。

5.3 期末按公允价值占基金资产净值比例大小排序的股票投资明细

5.3.1 报告期末按公允价值占基金资产净值比例大小排序的前十名股票投资明细

本基金本报告期末未持有股票。

5.4 报告期末按债券品种分类的债券投资组合

序号	债券品种	公允价值(元)	占基金资产净值比例(%)
1	国家债券	59,902,609.35	0.96
2	央行票据	-	-
3	金融债券	1,771,760,604.41	28.27
	其中：政策性金融债	536,432,564.46	8.56
4	企业债券	-	-
5	企业短期融资券	4,711,743,885.81	75.18
6	中期票据	719,105,369.84	11.47
7	可转债（可交换债）	-	-

8	同业存单	-	-
9	其他	-	-
10	合计	7,262,512,469.41	115.88

5.5 报告期末按公允价值占基金资产净值比例大小排序的前五名债券投资明细

序号	债券代码	债券名称	数量（张）	公允价值(元)	占基金资产净值比例（%）
1	072310056	23 国信证券 CP004	3,000,000	300,510,163.93	4.79
2	072310015	23 国泰君安 CP001	2,900,000	291,279,098.63	4.65
3	012283472	22 深业 SCP006	2,000,000	201,337,468.49	3.21
4	012380679	23 中交建 SCP003	2,000,000	200,219,802.74	3.19
5	012380835	23 首钢 SCP002	2,000,000	199,909,945.36	3.19

5.6 报告期末按公允价值占基金资产净值比例大小排序的前十名资产支持证券投资明细

序号	证券代码	证券名称	数量(份)	公允价值(元)	占基金资产净值比例（%）
1	183853	长兴 09A2	400,000	40,774,454.80	0.65
2	135147	国链 37A1	200,000	20,344,372.60	0.32
3	135201	鹏睿 03A	200,000	20,320,008.77	0.32
4	135354	曦月 4A	200,000	20,293,418.08	0.32
5	YA0460	荟享 105A	200,000	20,001,315.07	0.32
6	112039	安和 7A	300,000	13,920,469.55	0.22
7	135215	22 瑞链 13	110,000	11,175,789.04	0.18
8	135291	链融 60A1	110,000	11,172,433.59	0.18
9	135257	惠和 17A	110,000	11,171,979.73	0.18
10	135369	起航 10 优	110,000	11,146,627.29	0.18

5.7 报告期末按公允价值占基金资产净值比例大小排序的前五名贵金属投资明细

本基金本报告期末未持有贵金属。

5.8 报告期末按公允价值占基金资产净值比例大小排序的前五名权证投资明细

本基金本报告期末未持有权证。

5.9 报告期末本基金投资的股指期货交易情况说明

本基金本报告期末未投资股指期货。

5.10 报告期末本基金投资的国债期货交易情况说明

本基金本报告期末未投资国债期货。

5.11 投资组合报告附注

5.11.1 本基金投资的前十名证券的发行主体中，国泰君安证券股份有限公司在报告编制日前一年内曾受到中国人民银行上海分行的处罚。中国交通建设股份有限公司在报告编制日前一年内曾受到国家外汇管理局北京外汇管理部的处罚。

本基金对上述主体所发行证券的投资决策程序符合公司投资制度的规定。

除上述主体外，基金管理人未发现本基金投资的前十名证券的发行主体出现本期被监管部门立案调查，或在报告编制日前一年内受到公开谴责、处罚的情形。

5.11.2 本基金本报告期没有投资股票，因此不存在投资的前十名股票超出基金合同规定的备选股票库情况。

5.11.3 其他资产构成

序号	名称	金额（元）
1	存出保证金	-
2	应收证券清算款	-
3	应收股利	-
4	应收利息	-
5	应收申购款	43,101,426.39
6	其他应收款	-
7	其他	-
8	合计	43,101,426.39

5.11.4 报告期末持有的处于转股期的可转换债券明细

本基金本报告期末未持有处于转股期的可转换债券。

5.11.5 报告期末前十名股票中存在流通受限情况的说明

本基金本报告期末未持有股票。

§ 6 开放式基金份额变动

单位：份

项目	易方达安悦超短 债债券A	易方达安悦超短 债债券C	易方达安悦超短债 债券F
报告期期初基金份 额总额	5,261,456,311.59	963,929,745.08	163,585,547.62
报告期期间基金总 申购份额	4,576,512,599.44	1,177,698,722.87	173,802,350.43
减：报告期期间基 金总赎回份额	4,712,734,070.85	1,231,678,326.03	209,193,856.00
报告期期间基金拆 分变动份额（份额 减少以“-”填列）	-	-	-
报告期期末基金份 额总额	5,125,234,840.18	909,950,141.92	128,194,042.05

§ 7 基金管理人运用固有资金投资本基金情况

7.1 基金管理人持有本基金份额变动情况

本报告期内基金管理人未持有本基金份额。

7.2 基金管理人运用固有资金投资本基金交易明细

本报告期内基金管理人未运用固有资金申购、赎回、买卖本基金份额。

§ 8 备查文件目录

8.1 备查文件目录

1. 中国证监会准予易方达安悦超短债债券型证券投资基金注册的文件；
2. 《易方达安悦超短债债券型证券投资基金基金合同》；
3. 《易方达安悦超短债债券型证券投资基金托管协议》；
4. 《易方达基金管理有限公司开放式基金业务规则》；
5. 基金管理人业务资格批件、营业执照。

8.2 存放地点

广州市天河区珠江新城珠江东路 30 号广州银行大厦 40-43 楼。

8.3 查阅方式

投资者可在营业时间免费查阅，也可按工本费购买复印件。

易方达基金管理有限公司

二〇二三年四月二十一日