

民生加银汇鑫一年定期开放债券型证券投资
基金
2022 年中期报告

2022 年 6 月 30 日

基金管理人：民生加银基金管理有限公司

基金托管人：中国建设银行股份有限公司

送出日期：2022 年 8 月 30 日

§ 1 重要提示及目录

1.1 重要提示

基金管理人的董事会、董事保证本报告所载资料不存在虚假记载、误导性陈述或重大遗漏，并对其内容的真实性、准确性和完整性承担个别及连带的法律责任。本中期报告已经三分之二以上独立董事签字同意，并由董事长签发。

基金托管人中国建设银行股份有限公司根据本基金合同规定，于 2022 年 8 月 29 日复核了本报告中的财务指标、净值表现、利润分配情况、财务会计报告、投资组合报告等内容，保证复核内容不存在虚假记载、误导性陈述或者重大遗漏。

基金管理人承诺以诚实信用、勤勉尽责的原则管理和运用基金资产，但不保证基金一定盈利。

基金的过往业绩并不代表其未来表现。投资有风险，投资者在作出投资决策前应仔细阅读本基金的招募说明书及其更新。

本报告中财务资料未经审计。

本报告期自 2022 年 1 月 1 日起至 2022 年 6 月 30 日止。

1.2 目录

§ 1 重要提示及目录	2
1.1 重要提示	2
1.2 目录	3
§ 2 基金简介	5
2.1 基金基本情况	5
2.2 基金产品说明	5
2.3 基金管理人和基金托管人	5
2.4 信息披露方式	6
2.5 其他相关资料	6
§ 3 主要财务指标和基金净值表现	6
3.1 主要会计数据和财务指标	6
3.2 基金净值表现	7
§ 4 管理人报告	10
4.1 基金管理人及基金经理情况	10
4.2 管理人对报告期内本基金运作合规守信情况的说明	13
4.3 管理人对报告期内公平交易情况的专项说明	13
4.4 管理人对报告期内基金的投资策略和业绩表现的说明	13
4.5 管理人对宏观经济、证券市场及行业走势的简要展望	14
4.6 管理人对报告期内基金估值程序等事项的说明	14
4.7 管理人对报告期内基金利润分配情况的说明	14
4.8 报告期内管理人对本基金持有人数或基金资产净值预警情形的说明	14
§ 5 托管人报告	15
5.1 报告期内本基金托管人合规守信情况声明	15
5.2 托管人对报告期内本基金投资运作合规守信、净值计算、利润分配等情况的说明	15
5.3 托管人对本中期报告中财务信息等内容真实、准确和完整发表意见	15
§ 6 半年度财务会计报告（未经审计）	15
6.1 资产负债表	15
6.2 利润表	17
6.3 净资产（基金净值）变动表	18
6.4 报表附注	21
§ 7 投资组合报告	44
7.1 期末基金资产组合情况	44
7.2 报告期末按行业分类的股票投资组合	44
7.3 期末按公允价值占基金资产净值比例大小排序的所有股票投资明细	44
7.4 报告期内股票投资组合的重大变动	44
7.5 期末按债券品种分类的债券投资组合	44
7.6 期末按公允价值占基金资产净值比例大小排序的前五名债券投资明细	45
7.7 期末按公允价值占基金资产净值比例大小排序的所有资产支持证券投资明细	45
7.8 报告期末按公允价值占基金资产净值比例大小排序的前五名贵金属投资明细	45

7.9 期末按公允价值占基金资产净值比例大小排序的前五名权证投资明细.....	45
7.10 报告期末本基金投资的国债期货交易情况说明	45
7.11 投资组合报告附注	45
§ 8 基金份额持有人信息	46
8.1 期末基金份额持有人户数及持有人结构	46
8.2 期末基金管理人的从业人员持有本基金的情况	47
8.3 期末基金管理人的从业人员持有本开放式基金份额总量区间情况.....	47
§ 9 开放式基金份额变动	47
§ 10 重大事件揭示	48
10.1 基金份额持有人大会决议	48
10.2 基金管理人、基金托管人的专门基金托管部门的重大人事变动.....	48
10.3 涉及基金管理人、基金财产、基金托管业务的诉讼	48
10.4 基金投资策略的改变	48
10.5 为基金进行审计的会计师事务所情况	48
10.6 管理人、托管人及其高级管理人员受稽查或处罚等情况	48
10.7 基金租用证券公司交易单元的有关情况	49
10.8 其他重大事件	52
§ 11 影响投资者决策的其他重要信息	53
11.1 报告期内单一投资者持有基金份额比例达到或超过 20%的情况	53
11.2 影响投资者决策的其他重要信息	54
§ 12 备查文件目录	54
12.1 备查文件目录	54
12.2 存放地点	54
12.3 查阅方式	54

§ 2 基金简介

2.1 基金基本情况

基金名称	民生加银汇鑫一年定期开放债券型证券投资基金		
基金简称	民生加银汇鑫定开债券		
基金主代码	004254		
基金运作方式	契约型定期开放式		
基金合同生效日	2017 年 4 月 25 日		
基金管理人	民生加银基金管理有限公司		
基金托管人	中国建设银行股份有限公司		
报告期末基金份额总额	56,824,116.14 份		
基金合同存续期	不定期		
下属分级基金的基金简称	民生加银汇鑫定开债券 A	民生加银汇鑫定开债券 C	民生加银汇鑫定开债券 D
下属分级基金的交易代码	004254	004255	004256
报告期末下属分级基金的份额总额	29,984,064.77 份	26,840,051.37 份	-份

2.2 基金产品说明

投资目标	本基金在综合考虑基金资产收益性、安全性、流动性和严格控制风险的基础上，通过积极主动的投资管理，追求绝对收益，力争实现超过业绩比较基准的投资收益。
投资策略	本基金奉行“自上而下”和“自下而上”相结合的主动式投资管理理念，采用价值分析方法，在分析和判断财政、货币、利率、通货膨胀等宏观经济运行指标的基础上，自上而下确定和动态调整大类资产比例和债券的组合目标久期、期限结构配置及类属配置；同时，采用“自下而上”的投资理念，在研究分析信用风险、流动性风险、供求关系、收益率水平、税收水平等因素基础上，自下而上的精选个券，把握固定收益类金融工具投资机会。
业绩比较基准	同期一年银行定期存款利率（税后）+4%
风险收益特征	本基金为债券型基金，属于证券投资基金中的中低风险品种，其预期风险与预期收益高于货币市场基金，低于混合型基金和股票型基金。

2.3 基金管理人和基金托管人

项目		基金管理人	基金托管人
名称		民生加银基金管理有限公司	中国建设银行股份有限公司
信息披露 负责人	姓名	刘静	李申
	联系电话	010-68960037	021-60637102
	电子邮箱	liujing@msjfund.com.cn	lishen.zh@ccb.com
客户服务电话		400-8888-388	021-60637111
传真		0755-23999800	021-60635778

注册地址	深圳市福田区莲花街道福中三路 2005 号民生金融大厦 13 楼 13A	北京市西城区金融大街 25 号
办公地址	深圳市福田区莲花街道福中三路 2005 号民生金融大厦 13 楼 13A	北京市西城区闹市口大街 1 号 院 1 号楼
邮政编码	518038	100033
法定代表人	张焕南	田国立

2.4 信息披露方式

本基金选定的信息披露报纸名称	《证券时报》
登载基金中期报告正文的管理人互联网网址	http://www.msjyfund.com.cn
基金中期报告备置地点	基金管理人和基金托管人的住所

2.5 其他相关资料

项目	名称	办公地址
注册登记机构	民生加银基金管理有限公司	深圳市福田区莲花街道福中三路 2005 号民生金融大厦 13 楼 13A

§ 3 主要财务指标和基金净值表现

3.1 主要会计数据和财务指标

金额单位：人民币元

3.1.1 期间 数据和指标	报告期(2022年01月01日-2022年06月30日)		
	民生加银汇鑫定开债券 A	民生加银汇鑫定开债券 C	民生加银汇鑫定开债券 D
本期已实现 收益	-340,185.09	-88,274.57	-
本期利润	-562,119.70	-201,593.68	-
加权平均基 金份额本期 利润	-0.0027	-0.0041	-
本期加权平 均净值利润 率	-0.25%	-0.37%	-
本期基金份 额净值增长 率	-0.14%	-0.36%	-
3.1.2 期末	报告期末(2022年6月30日)		

数据和指标			
期末可供分配利润	1,675,012.41	1,849,993.33	-
期末可供分配基金份额利润	0.0559	0.0689	-
期末基金资产净值	32,414,294.34	29,372,104.18	-
期末基金份额净值	1.0811	1.0943	-
3.1.3 累计期末指标	报告期末(2022年6月30日)		
基金份额累计净值增长率	15.22%	13.38%	-

注：①所述基金业绩指标不包括持有人认购或交易基金的各项费用，计入费用后实际收益水平要低于所列数字。

②本期已实现收益指基金本期利息收入、投资收益、其他收入（不含公允价值变动收益）扣除相关费用和信用减值损失后的余额，本期利润为本期已实现收益加上本期公允价值变动收益。

③期末可供分配利润，采用期末资产负债表中未分配利润期末余额和未分配利润中已实现部分的期末余额的孰低数。表中的“期末”均指报告期最后一日，即6月30日，无论该日是否为开放日或交易所的交易日。

④本基金D类份额于基金合同生效之日起即为零，因此无期间及期末数据。

3.2 基金净值表现

3.2.1 基金份额净值增长率及其与同期业绩比较基准收益率的比较

民生加银汇鑫定开债券 A

阶段	份额净值增长率①	份额净值增长率标准差②	业绩比较基准收益率③	业绩比较基准收益率标准差④	①-③	②-④
过去一个月	0.14%	0.04%	0.35%	0.01%	-0.21%	0.03%
过去三个月	1.18%	0.04%	1.08%	0.02%	0.10%	0.02%
过去六个月	-0.14%	0.10%	2.17%	0.02%	-2.31%	0.08%

过去一年	-8.25%	0.19%	4.47%	0.02%	- 12.72%	0.17%
过去三年	0.29%	0.13%	14.74%	0.02%	- 14.45%	0.11%
自基金合同生效 起至今	15.22%	0.10%	28.52%	0.02%	- 13.30%	0.08%

民生加银汇鑫定开债券 C

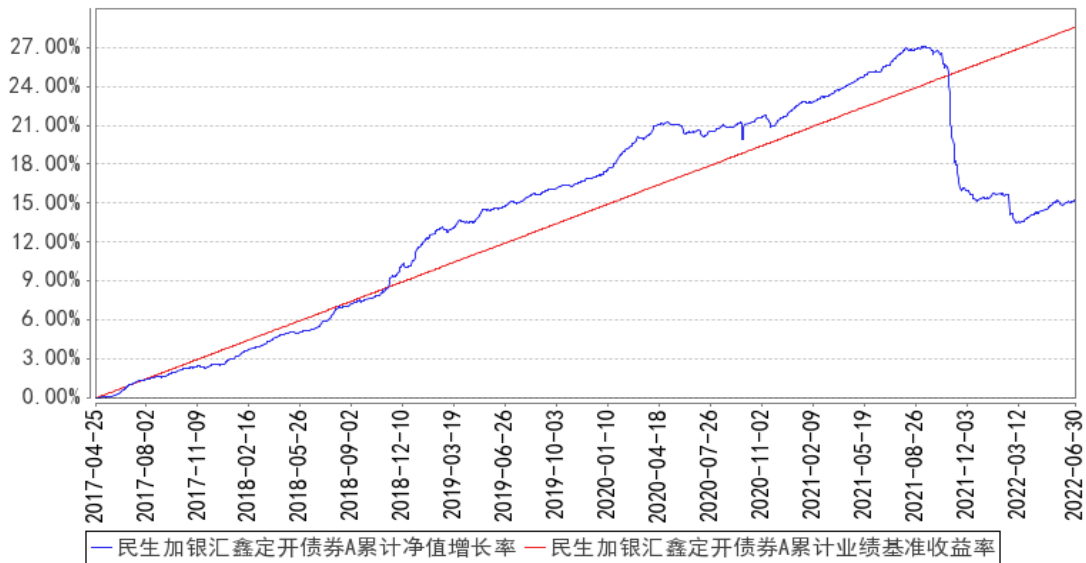
阶段	份额净值 增长率①	份额净值 增长率标 准差②	业绩比较 基准收益 率③	业绩比较基准 收益率标准 差④	①-③	②-④
过去一个月	0.05%	0.04%	0.35%	0.01%	-0.30%	0.03%
过去三个月	1.03%	0.04%	1.08%	0.02%	-0.05%	0.02%
过去六个月	-0.36%	0.10%	2.17%	0.02%	-2.53%	0.08%
过去一年	-8.59%	0.19%	4.47%	0.02%	- 13.06%	0.17%
过去三年	-0.67%	0.13%	14.74%	0.02%	- 15.41%	0.11%
自基金合同生效 起至今	13.38%	0.10%	28.52%	0.02%	- 15.14%	0.08%

注：①业绩比较基准=同期一年银行定期存款利率（税后）+4%；

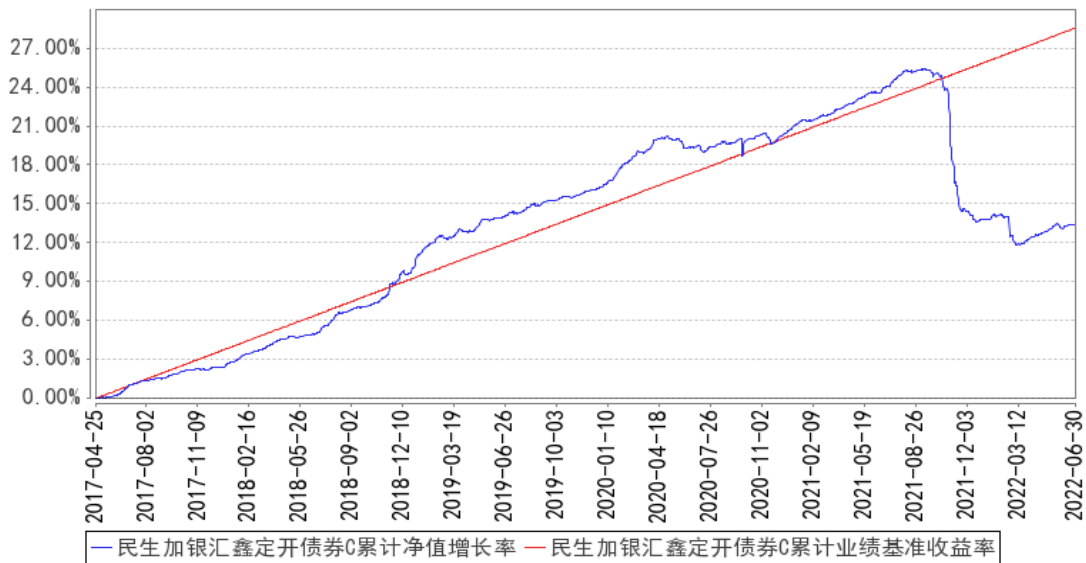
②本基金 D 类份额于基金合同生效之日起即为零。

3.2.2 自基金合同生效以来基金份额累计净值增长率变动及其与同期业绩比较基准收益率变动的比较

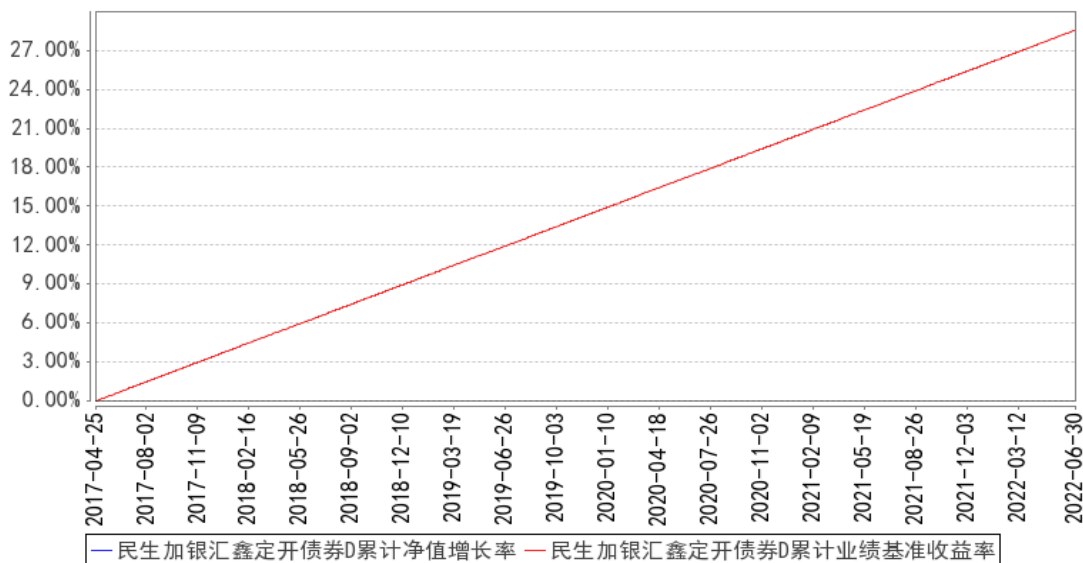
民生加银汇鑫定开债券A 累计净值增长率与同期业绩比较基准收益率的历史走势图



民生加银汇鑫定开债券C 累计净值增长率与同期业绩比较基准收益率的历史走势图



民生加银汇鑫定开债券D 累计净值增长率与同期业绩比较基准收益率的历史走势对比图



注：本基金合同于 2017 年 04 月 25 日生效，本基金建仓期为自基金合同生效日起的 6 个月。截至建仓期结束，本基金各项资产配置比例符合基金合同及招募说明书有关投资比例的约定。

§ 4 管理人报告

4.1 基金管理人及基金经理情况

4.1.1 基金管理人及其管理基金的经验

民生加银基金管理有限公司（以下简称“公司”）是由中国民生银行股份有限公司、加拿大皇家银行和三峡财务有限责任公司共同发起设立的中外合资基金管理公司。经中国证监会[2008]1187 号文批准，于 2008 年 11 月 3 日在深圳正式成立，2012 年注册资本增加至 3 亿元人民币。

截至 2022 年 6 月 30 日，民生加银基金管理有限公司管理 95 只开放式基金：民生加银品牌蓝筹灵活配置混合型证券投资基金、民生加银增强收益债券型证券投资基金、民生加银精选混合型证券投资基金、民生加银稳健成长混合型证券投资基金、民生加银内需增长混合型证券投资基金、民生加银景气行业混合型证券投资基金、民生加银中证内地资源主题指数型证券投资基金、民生加银信用双利债券型证券投资基金、民生加银红利回报灵活配置混合型证券投资基金、民生加银平稳增利定期开放债券型证券投资基金、民生加银现金增利货币市场基金、民生加银积极成长混合型发起式证券投资基金、民生加银转债优选债券型证券投资基金、民生加银策略精选灵活配置混合型证券投资基金、民生加银岁岁增利定期开放债券型证券投资基金、民生加银现金宝货币市场基金、民生加银城镇化灵活配置混合型证券投资基金、民生加银优选股票型证券投资基金、民生加银研究精选灵活配置混合型证券投资基金、民生加银新动力灵活配置混合型证券投资基金、

民生加银新战略灵活配置混合型证券投资基金、民生加银和鑫定期开放债券型发起式证券投资基金、民生加银量化中国灵活配置混合型证券投资基金、民生加银鑫福灵活配置混合型证券投资基金、民生加银鑫安纯债债券型证券投资基金、民生加银养老服务灵活配置混合型证券投资基金、民生加银鑫享债券型证券投资基金、民生加银前沿科技灵活配置混合型证券投资基金、民生加银腾元宝货币市场基金、民生加银鑫喜灵活配置混合型证券投资基金、民生加银鑫升纯债债券型证券投资基金、民生加银汇鑫一年定期开放债券型证券投资基金、民生加银中证港股通高股息精选指数证券投资基金、民生加银鑫元纯债债券型证券投资基金、民生加银智造 2025 灵活配置混合型证券投资基金、民生加银家盈半年定期宝理财债券型证券投资基金、民生加银鹏程混合型证券投资基金、民生加银恒益纯债债券型证券投资基金、民生加银新兴成长混合型证券投资基金、民生加银创新成长混合型证券投资基金、民生加银睿通 3 个月定期开放债券型发起式证券投资基金、民生加银康宁稳健养老目标一年持有期混合型基金中基金（FOF）、民生加银兴盈债券型证券投资基金、民生加银恒裕债券型证券投资基金、民生加银中债 1-3 年农发行债券指数证券投资基金、民生加银聚益纯债债券型证券投资基金、民生加银聚鑫三年定期开放债券型证券投资基金、民生加银持续成长混合型证券投资基金、民生加银嘉盈债券型证券投资基金、民生加银沪深 300 交易型开放式指数证券投资基金、民生加银沪深 300 交易型开放式指数证券投资基金联接基金、民生加银聚享 39 个月定期开放纯债债券型证券投资基金、民生加银卓越配置 6 个月持有期混合型基金中基金（FOF）、民生加银丰鑫债券型证券投资基金、民生加银龙头优选股票型证券投资基金、民生加银鑫通债券型证券投资基金、民生加银瑞夏一年定期开放债券型发起式证券投资基金、民生加银品质消费股票型证券投资基金、民生加银睿智一年定期开放债券型发起式证券投资基金、民生加银中债 1-5 年政策性金融债指数证券投资基金、民生加银科技创新 3 年封闭运作灵活配置混合型证券投资基金、民生加银聚利 6 个月持有期混合型证券投资基金、民生加银新动能一年定期开放混合型证券投资基金、民生加银高等级信用债债券型证券投资基金、民生加银家盈 6 个月持有期债券型证券投资基金、民生加银嘉益债券型证券投资基金、民生加银瑞盈纯债一年定期开放债券型发起式证券投资基金、民生加银医药健康股票型证券投资基金、民生加银康宁平衡养老目标三年持有期混合型基金中基金（FOF）、民生加银新兴产业混合型证券投资基金、民生加银成长优选股票型证券投资基金、民生加银恒泽债券型证券投资基金、民生加银中证 200 指数增强型发起式证券投资基金、民生加银质量领先混合型证券投资基金、民生加银汇智 3 个月定期开放债券型证券投资基金、民生加银稳健配置 6 个月持有期混合型基金中基金（FOF）、民生加银价值发现一年持有期混合型证券投资基金、民生加银瑞利混合型证券投资基金、民生加银内核驱动混合型证券投资基金、民生加银价值优选 6 个月持有期股票型证券投资基金、民生加银周期优选混合型证券

投资基金、民生加银稳健配置 9 个月持有期混合型基金中基金（FOF）、民生加银中证生物科技主题交易型开放式指数证券投资基金、民生加银中证 500 指数增强型发起式证券投资基金、民生加银康泰养老目标日期 2040 三年持有期混合型基金中基金（FOF）、民生加银新能源智选混合型发起式证券投资基金、民生加银中证 800 指数增强型发起式证券投资基金、民生加银聚优精选混合型证券投资基金、民生加银核心资产股票型证券投资基金、民生加银优享 6 个月定期开放混合型基金中基金（FOF-LOF）、民生加银中债 3-5 年政策性金融债指数证券投资基金、民生加银积极配置 6 个月持有期混合型基金中基金（FOF）、民生加银双核动力混合型证券投资基金、民生加银恒祥债券型证券投资基金、民生加银中证企业核心竞争力 50 交易型开放式指数证券投资基金。

4.1.2 基金经理（或基金经理小组）及基金经理助理简介

姓名	职务	任本基金的基金经理（助理）期限		证券从业年限	说明
		任职日期	离任日期		
刘昊	本基金基金经理	2020 年 7 月 27 日	-	8 年	中央财经大学财政学硕士，8 年证券从业经历。曾就职于五矿国际信托有限公司信托业务三部任信托助理；方正富邦基金管理有限公司交易部任债券交易员；中信证券股份有限公司资产管理部任债券交易员。2018 年 8 月加入民生加银基金管理有限公司，曾任固定收益部基金经理助理，现任基金经理。自 2020 年 7 月至今担任民生加银新战略灵活配置混合型证券投资基金、民生加银汇鑫一年定期开放债券型证券投资基金基金经理；自 2020 年 8 月至今担任民生加银恒裕债券型证券投资基金基金经理；自 2020 年 9 月至今担任民生加银量化中国灵活配置混合型证券投资基金、民生加银新动力灵活配置混合型证券投资基金基金经理；自 2020 年 12 月至今担任民生加银恒泽债券型证券投资基金基金经理；自 2021 年 3 月至今担任民生加银瑞利混合型证券投资基金基金经理；自 2021 年 7 月至今担任民生加银鑫享债券型证券投资基金基金经理。自 2021 年 4 月至 2021 年 11 月担任民生加银润利混合型证券投资基金基金经理；自 2020 年 11 月至 2022 年 5 月担任民生加银康利混合型证券投资基金基金经理。

注：①上述任职日期、离任日期根据本基金管理人对外披露的任免日期填写。

②证券从业的含义遵从《证券业从业人员资格管理办法》的相关规定。

4.2 管理人对报告期内本基金运作合规守信情况的说明

本报告期内，基金管理人严格遵守《证券投资基金法》及其他相关法律法规、证监会规定和基金合同的约定，本着诚实信用、勤勉尽责的原则管理和运用基金资产，在严格控制风险的前提下，为基金份额持有人谋求最大利益。本报告期内，基金运作整体合法合规，无损害基金份额持有人利益的行为。

4.3 管理人对报告期内公平交易情况的专项说明

4.3.1 公平交易制度的执行情况

公司严格执行《证券投资基金管理公司公平交易制度指导意见》，完善了公司公平交易制度，制度的范围包括境内上市股票、债券的一级市场申购、二级市场交易等所有投资管理活动，同时包括授权、研究分析、投资决策、交易执行、监控等投资管理活动相关的各个环节，形成了有效的公平交易执行体系。

对于场内交易，公司启用了交易系统内的公平交易程序，在指令分发及指令执行阶段，均由系统强制执行公平委托；此外，公司严格控制不同投资组合之间的同日反向交易。

对于场外交易，公司完善银行间市场交易、交易所大宗交易等非集中竞价交易的交易分配制度，保证各投资组合获得公平的交易机会。对于部分债券一级市场申购、非公开发行股票申购等以公司名义进行的交易，各投资组合经理在交易前独立地确定各投资组合的交易价格和数量，公司按照价格优先、比例分配的原则对交易结果进行分配。

本报告期内，本基金管理人公平交易制度得到良好的贯彻执行，未发现存在违反公平交易原则的情况。

4.3.2 异常交易行为的专项说明

公司严格控制不同投资组合之间的同日反向交易，禁止可能导致不公平交易和利益输送的同日反向交易。本报告期内，本基金未发现可能的异常交易情况，不存在所有投资组合参与的交易所公开竞价同日反向交易成交较少的单边成交量超过该证券当日成交量的 5% 的情况。

4.4 管理人对报告期内基金的投资策略和业绩表现的说明

4.4.1 报告期内基金投资策略和运作分析

2022 年上半年，受疫情扩散、地缘政治冲突持续、供应链紊乱、海外通胀高位运行等多因素影响，经济发展持续面临需求收缩、供给冲击、预期转弱三重压力，下行压力较大。对此，我国坚持动态清零，有效控制疫情扩散，并及时加大稳健货币政策实施力度，从总量和结构两方面支持实体经济。通胀方面，由于疫情影响消费场景，CPI 维持低位；整体通胀压力可控。

上半年，流动性整体宽裕，债券整体呈现震荡格局，其中短端表现好于长端。本报告期内，

本组合以利率债配置为主，并提升了杠杆进行套息操作，保障组合的流动性与安全性。

4.4.2 报告期内基金的业绩表现

截至本报告期末民生加银汇鑫定开债券 A 的基金份额净值为 1.0811 元，本报告期基金份额净值增长率为-0.14%，同期业绩比较基准收益率为 2.17%；截至本报告期末民生加银汇鑫定开债券 C 的基金份额净值为 1.0943 元，本报告期基金份额净值增长率为-0.36%，同期业绩比较基准收益率为 2.17%；本基金 D 类份额于基金合同生效之日起即为零，因此未计算报告期内该类份额的业绩。同期业绩比较基准收益率为 2.17%。

4.5 管理人对宏观经济、证券市场及行业走势的简要展望

展望下半年，预计宏观政策仍将保持连续性、针对性，以就业为重点，坚持高质量发展的原则，不搞“大水漫灌”；同时，随着各地常态化核酸机制的建立，防控经验的不断丰富，预计疫情对经济的负面影响将逐步降低。在前期稳增长政策的推动下，预计经济将呈复苏格局。由于经济恢复的基础还不牢固，货币政策将加大对实体经济的支持力度，流动性大概率保持合理充裕。我们认为债市将维持震荡格局，其走势将取决于经济复苏的斜率。

4.6 管理人对报告期内基金估值程序等事项的说明

根据中国证监会相关规定及基金合同约定，本基金管理人严格按照相关会计准则、中国证监会相关规定和基金合同关于估值的约定，对基金所持有的投资品种进行估值。本基金托管人根据法律法规要求履行估值及净值计算的复核责任。本基金管理人为确保估值工作的合规开展，已通过参考行业协会的估值指引及独立第三方估值服务机构的估值数据等方式，谨慎合理地制定了基金估值和份额净值计价的业务管理制度，明确基金估值的程序和技术；并建立了负责估值工作决策和执行的专门机构即估值委员会，组成人员包括分管投研的公司领导、督察长、分管运营的公司领导、运营管理部、交易部、研究各部门、投资各部门、监察稽核部、风险管理部各部门负责人及其指定的相关人员。研究各部门参加人员应包含相关行业研究员及固定收益信评人员。分管运营的公司领导任估值委员会主席。基金经理可参与估值原则和方法的讨论，但不参与估值价格的最终决策。本报告期内，参与估值流程各方之间无重大利益冲突。

4.7 管理人对报告期内基金利润分配情况的说明

根据《公开募集证券投资基金运作管理办法》及本基金的基金合同等规定，本基金本报告期可不进行利润分配。

4.8 报告期内管理人对本基金持有人数或基金资产净值预警情形的说明

本报告期内本基金不存在连续二十个工作日基金份额持有人数量不满二百人或者基金资产净值低于五千万元的情形。

§ 5 托管人报告

5.1 报告期内本基金托管人遵规守信情况声明

本报告期，中国建设银行股份有限公司在本基金的托管过程中，严格遵守了《证券投资基金法》、基金合同、托管协议和其他有关规定，不存在损害基金份额持有人利益的行为，完全尽职尽责地履行了基金托管人应尽的义务。

5.2 托管人对报告期内本基金投资运作遵规守信、净值计算、利润分配等情况的说明

本报告期，本基金托管人按照国家有关规定、基金合同、托管协议和其他有关规定，对本基金的基金资产净值计算、基金费用开支、等方面进行了认真的复核，对本基金的投资运作方面进行了监督，未发现基金管理人有关损害基金份额持有人利益的行为。

报告期内，本基金利润分配情况符合法律法规和基金合同的相关约定。

5.3 托管人对本中期报告中财务信息等内容的真实、准确和完整发表意见

本托管人复核审查了本报告中的财务指标、净值表现、利润分配情况、财务会计报告、投资组合报告等内容，保证复核内容不存在虚假记载、误导性陈述或者重大遗漏。

§ 6 半年度财务会计报告（未经审计）

6.1 资产负债表

会计主体：民生加银汇鑫一年定期开放债券型证券投资基金

报告截止日：2022 年 6 月 30 日

单位：人民币元

资产	附注号	本期末 2022 年 6 月 30 日	上年度末 2021 年 12 月 31 日
资产：			
银行存款	6.4.7.1	4,492,753.58	761,493.06
结算备付金		-	1,153,996.89
存出保证金		2,693.11	10,228.49
交易性金融资产	6.4.7.2	40,014,213.70	385,333,570.00
其中：股票投资		-	-
基金投资		-	-
债券投资		40,014,213.70	385,333,570.00
资产支持证券投资		-	-
贵金属投资		-	-
其他投资		-	-
衍生金融资产	6.4.7.3	-	-

买入返售金融资产	6.4.7.4	-	-
债权投资	6.4.7.5	-	-
其中：债券投资		-	-
资产支持证券投资		-	-
其他投资		-	-
其他债权投资	6.4.7.6	-	-
其他权益工具投资	6.4.7.7	-	-
应收清算款		-	-
应收股利		-	-
应收申购款		18,999,500.00	-
递延所得税资产		-	-
其他资产	6.4.7.8	-	7,001,728.10
资产总计		63,509,160.39	394,261,016.54
负债和净资产	附注号	本期末 2022年6月30日	上年度末 2021年12月31日
负 债：			
短期借款		-	-
交易性金融负债		-	-
衍生金融负债	6.4.7.3	-	-
卖出回购金融资产款		-	102,419,280.11
应付清算款		-	522,054.74
应付赎回款		1,481,720.30	-
应付管理人报酬		95,874.08	123,738.33
应付托管费		19,174.81	24,747.65
应付销售服务费		12,293.71	14,161.09
应付投资顾问费		-	-
应交税费		12,177.30	51,964.65
应付利润		-	-
递延所得税负债		-	-
其他负债	6.4.7.9	101,521.67	232,453.29
负债合计		1,722,761.87	103,388,399.86
净资产：			
实收基金	6.4.7.10	56,824,116.14	267,958,485.77
其他综合收益	6.4.7.11	-	-
未分配利润	6.4.7.12	4,962,282.38	22,914,130.91
净资产合计		61,786,398.52	290,872,616.68
负债和净资产总计		63,509,160.39	394,261,016.54

注：（1）报告截止日 2022 年 6 月 30 日，基金份额总额 56,824,116.14 份，其中民生加银汇鑫定开债券 A 的基金份额净值为 1.0811 元，份额总额为 29,984,064.77 份；其中民生加银汇鑫定开债券 C 的基金份额净值为 1.0943 元，份额总额为 26,840,051.37 份；其中民生加银汇鑫定开债券 D 的基金份额净值为 0.0000 元，份额总额 0.00 份。

（2）以上比较数据已根据本年《证券投资基金信息披露 XBRL 模板第 3 号<年度报告和中期报
第 16 页 共 55 页

告》中的资产负债表格式的要求进行列示：上年度末资产负债表中“应收利息”与“其他资产”项目的“本期末”余额合并列示在本期末资产负债表中“其他资产”项目的“上年度末”余额，上年度末资产负债表中“应付交易费用”、“应付利息”与“其他负债”科目的“本期末”余额合并列示在本期末资产负债表“其他负债”项目的“上年度末”余额。

6.2 利润表

会计主体：民生加银汇鑫一年定期开放债券型证券投资基金

本报告期：2022 年 1 月 1 日至 2022 年 6 月 30 日

单位：人民币元

项目	附注号	本期 2022 年 1 月 1 日至 2022 年 6 月 30 日	上年度可比期间 2021 年 1 月 1 日至 2021 年 6 月 30 日
一、营业总收入		1,185,009.35	35,473,624.15
1. 利息收入		26,597.63	35,598,106.43
其中：存款利息收入	6.4.7.13	14,572.36	47,259.31
债券利息收入		-	30,401,456.39
资产支持证券利息收入		-	5,003,727.57
买入返售金融资产收入		12,025.27	145,663.16
证券出借利息收入		-	-
其他利息收入		-	-
2. 投资收益（损失以“-”填列）		1,492,885.44	-11,329,188.26
其中：股票投资收益	6.4.7.14	-	-
基金投资收益		-	-
债券投资收益	6.4.7.15	1,492,885.44	-11,636,117.03
资产支持证券投资	6.4.7.16	-	306,928.77
贵金属投资收益	6.4.7.17	-	-
衍生工具收益	6.4.7.18	-	-
股利收益	6.4.7.19	-	-
以摊余成本计量的金融资产终止确认产生的收益		-	-
其他投资收益		-	-
3. 公允价值变动收益（损失以“-”号填列）	6.4.7.20	-335,253.72	11,203,345.98
4. 汇兑收益（损失以“-”号填列）		-	-
5. 其他收入（损失以“-”号填列）	6.4.7.21	780.00	1,360.00

减：二、营业总支出		1,948,722.73	7,185,405.65
1. 管理人报酬	6.4.10.2.1	694,073.62	2,694,370.71
2. 托管费	6.4.10.2.2	138,814.75	538,874.14
3. 销售服务费	6.4.10.2.3	80,712.52	201,384.48
4. 投资顾问费	6.4.10.2.1.1	-	-
5. 利息支出		912,328.59	3,491,291.46
其中：卖出回购金融资产支出		912,328.59	3,491,291.46
6. 信用减值损失	6.4.7.22	-	-
7. 税金及附加		18,143.21	118,248.91
8. 其他费用	6.4.7.23	104,650.04	141,235.95
三、利润总额（亏损总额以“-”号填列）		-763,713.38	28,288,218.50
减：所得税费用		-	-
四、净利润（净亏损以“-”号填列）		-763,713.38	28,288,218.50
五、其他综合收益的税后净额		-	-
六、综合收益总额		-763,713.38	28,288,218.50

注：以上比较数据已根据本年《证券投资基金信息披露 XBRL 模板第 3 号<年度报告和中期报告>》中的利润表格式的要求进行列示：上年度可比期间利润表中“交易费用”项目与“其他费用”项目的“本期”金额合并列示在本期利润表中“其他费用”项目的“上年度可比期间”金额。

6.3 净资产（基金净值）变动表

会计主体：民生加银汇鑫一年定期开放债券型证券投资基金

本报告期：2022 年 1 月 1 日至 2022 年 6 月 30 日

单位：人民币元

项目	本期 2022 年 1 月 1 日至 2022 年 6 月 30 日			
	实收基金	其他综合收益	未分配利润	净资产合计
一、上期期末净资产（基金净值）	267,958,485.77	-	22,914,130.91	290,872,616.68
加：会计政策变更	-	-	-	-
前期差错更正	-	-	-	-
其他	-	-	-	-
二、本期	267,958,485.77	-	22,914,130.91	290,872,616.68

期初净资产（基金净值）				
三、本期增减变动额（减少以“-”号填列）	-211,134,369.63	-	-17,951,848.53	-229,086,218.16
（一）、综合收益总额	-	-	-763,713.38	-763,713.38
（二）、本期基金份额交易产生的基金净值变动数（净值减少以“-”号填列）	-211,134,369.63	-	-17,188,135.15	-228,322,504.78
其中：1. 基金申购款	17,588,880.45	-	1,423,075.53	19,011,955.98
2. 基金赎回款	-228,723,250.08	-	-18,611,210.68	-247,334,460.76
（三）、本期向基金份额持有人分配利润产生的基金净值变动（净值减少以“-”号填列）	-	-	-	-
（四）、其他综合收益结转留存收益	-	-	-	-
四、本期末净资产（基金净值）	56,824,116.14	-	4,962,282.38	61,786,398.52
项目	上年度可比期间			

	2021 年 1 月 1 日至 2021 年 6 月 30 日			
	实收基金	其他综合收益	未分配利润	净资产合计
一、上期期末净资产（基金净值）	962,781,666.54	-	183,354,817.74	1,146,136,484.28
加：会计政策变更	-	-	-	-
前期差错更正	-	-	-	-
其他	-	-	-	-
二、本年期初净资产（基金净值）	962,781,666.54	-	183,354,817.74	1,146,136,484.28
三、本期增减变动额（减少以“-”号填列）	-694,823,180.77	-	-134,633,932.98	-829,457,113.75
（一）、综合收益总额	-	-	28,288,218.50	28,288,218.50
（二）、本期基金份额交易产生的基金净值变动数（净值减少以“-”号填列）	-694,823,180.77	-	-151,567,407.15	-846,390,587.92
其中：1. 基金申购款	2,891,782.51	-	562,564.29	3,454,346.80
2. 基金赎回款	-697,714,963.28	-	-152,129,971.44	-849,844,934.72
（三）、本期向基金份额持有人分配利润产生的基金净值	-	-	-11,354,744.33	-11,354,744.33

变动（净值减少以“-”号填列）				
（四）、其他综合收益结转留存收益	-	-	-	-
四、本期末净资产（基金净值）	267,958,485.77	-	48,720,884.76	316,679,370.53

报表附注为财务报表的组成部分。

本报告 6.1 至 6.4 财务报表由下列负责人签署：

张焕南

王国栋

洪锐珠

基金管理人负责人

主管会计工作负责人

会计机构负责人

6.4 报表附注

6.4.1 基金基本情况

民生加银汇鑫一年定期开放债券型证券投资基金（以下简称“本基金”），系经中国证券监督管理委员会（以下简称“中国证监会”）证监许可[2016]1663 号文“关于准予民生加银汇鑫一年定期开放债券型证券投资基金注册的批复”的核准，由基金管理人民生加银基金管理有限公司向社会公开募集，基金合同于 2017 年 4 月 25 日正式生效，首次设立募集规模为 217,881,848.79 份基金份额，其中认购资金利息折合 34,368.59 份基金份额。本基金为契约型、定期开放式，存续期限不定。本基金的基金管理人为民生加银基金管理有限公司，注册登记机构为民生加银基金管理有限公司，基金托管人为中国建设银行股份有限公司（以下简称“中国建设银行”）。

本基金根据认购费用、申购费用、赎回费用、销售服务费收取方式的不同，将基金份额分为不同的类别。在投资者认购/申购时收取认购/申购费用，在赎回时根据持有期限收取赎回费用，并不再从本类别基金资产中计提销售服务费的基金份额，称为 A 类基金份额。从本类别基金资产中计提销售服务费、不收取认购/申购费用，在赎回时根据持有期限收取赎回费用的基金份额，称为 C 类基金份额。从本类别基金资产中计提销售服务费、不收取认购/申购费用，在赎回时根据持有期限收取赎回费用并且在指定电子交易平台办理认购/申购、赎回等业务的基金份额，称为 D 类基金份额。本基金 A 类、C 类、D 类基金份额分别设置代码，分别计算基金份额净值。投资者可自行选择认购/申购的基金份额类别。本基金不同基金份额类别之间不得互相转换。

本基金的投资范围为具有良好流动性的金融工具，包括国债、金融债券、中央银行票据、企业债券、公司债券、中期票据、中小企业私募债券、短期融资券及超级短期融资券、次级债、政府机构债、地方政府债、可分离交易债券的纯债部分、资产支持证券、债券回购、银行存款、同业存单、货币市场工具、现金等金融工具，以及法律法规或中国证监会允许基金投资的其他固定收益类证券（但须符合中国证监会的相关规定）。本基金不直接买入股票、权证等权益类资产，也不参与新股申购或增发新股。同时本基金不参与可转换债券以及可分离交易可转债投资（纯债部分除外）。如法律法规或监管机构以后允许基金投资其他品种，基金管理人在履行适当程序后，可以将其纳入投资范围。

基金的投资组合比例为：本基金投资于债券占基金资产比例不低于 80%，在开放期内，保持现金或者到期日在一年以内的政府债券投资比例合计不低于基金资产净值的 5%。在封闭期内，本基金不受 5%的限制。前述现金资产不包括结算备付金、存出保证金、应收申购款等。

本基金的业绩比较基准为：同期一年银行定期存款利率（税后）+4%。

6.4.2 会计报表的编制基础

本财务报表系按照财政部颁布的《企业会计准则——基本准则》以及其后颁布及修订的具体会计准则、应用指南、解释以及其他相关规定（统称“企业会计准则”）编制，同时，在信息披露和估值方面，也参考了中国证监会颁布的《中国证券监督管理委员会关于证券投资基金估值业务的指导意见》、《公开募集证券投资基金信息披露管理办法》、《证券投资基金信息披露内容与格式准则》第 3 号《半年度报告的内容与格式》、《证券投资基金信息披露编报规则》第 3 号《会计报表附注的编制及披露》、《证券投资基金信息披露 XBRL 模板第 3 号〈年度报告和中期报告〉》以及中国证监会和中国证券投资基金业协会颁布的其他相关规定。

本财务报表以本基金持续经营为基础列报。

6.4.3 遵循企业会计准则及其他有关规定的声明

本财务报表符合企业会计准则的要求，真实、完整地反映了本基金于 2022 年 06 月 30 日的财务状况以及 2022 年 01 月 01 日至 2022 年 06 月 30 日止期间的经营成果和净值变动情况。

6.4.4 本报告期所采用的会计政策、会计估计与最近一期年度报告相一致的说明

除下述变更后的会计政策外，本基金报告期所采用的其他会计政策、会计估计与最近一期年度会计报表所采用的会计政策、会计估计一致。

6.4.4.1 金融资产和金融负债的分类

金融工具是指形成本基金的金融资产（或负债），并形成其他单位的金融负债（或资产）或权益工具的合同。

（1）金融资产分类

本基金的金融资产于初始确认时根据管理金融资产的业务模式和金融资产的合同现金流量特征分类为：以公允价值计量且其变动计入当期损益的金融资产、以摊余成本计量的金融资产；

（2）金融负债分类

除了由于金融资产转移不符合终止确认条件或继续涉入被转移金融资产所形成的金融负债以外，本基金的金融负债于初始确认时分类为：以公允价值计量且其变动计入当期损益的金融负债、以摊余成本计量的金融负债。

6.4.4.2 金融资产和金融负债的初始确认、后续计量和终止确认

本基金于成为金融工具合同的一方时确认一项金融资产或金融负债。

划分为以公允价值计量且其变动计入当期损益的金融资产和金融负债，以及不作为有效套期工具的衍生工具，按照取得时的公允价值作为初始确认金额，相关的交易费用在发生时计入当期损益。

划分为以摊余成本计量的金融资产和金融负债，按照取得时的公允价值作为初始确认金额，相关交易费用计入其初始确认金额。

对于以公允价值计量且其变动计入当期损益的金融资产，采用公允价值进行后续计量，所有公允价值变动计入当期损益。

对于以摊余成本计量的金融资产，采用实际利率法确认利息收入，其终止确认、修改或减值产生的利得或损失，均计入当期损益。

本基金以预期信用损失为基础，对以摊余成本计量的金融资产进行减值处理并确认损失准备。对于不含重大融资成分的应收款项，本基金运用简化计量方法，按照相当于整个存续期内的预期信用损失金额计量损失准备。除上述采用简化计量方法以外的金融资产，本基金在每个估值日评估其信用风险自初始确认后是否已经显著增加，如果信用风险自初始确认后未显著增加，处于第一阶段，本基金按照相当于未来 12 个月内预期信用损失的金额计量损失准备，并按照账面余额和实际利率计算利息收入；如果信用风险自初始确认后已显著增加但尚未发生信用减值的，处于第二阶段，本基金按照相当于整个存续期内预期信用损失的金额计量损失准备，并按照账面余额和实际利率计算利息收入；如果初始确认后发生信用减值的，处于第三阶段，本基金按照相当于整个存续期内预期信用损失的金额计量损失准备，并按照摊余成本和实际利率计算利息收入。

本基金在每个估值日评估相关金融工具的信用风险自初始确认后是否已显著增加。本基金以单项金融工具或者具有相似信用风险特征的金融工具组合为基础，通过比较金融工具在估值日发生违约的风险与在初始确认日发生违约的风险，以确定金融工具预计存续期内发生违约风险的变

化情况。

本基金计量金融工具预期信用损失的方法反映的因素包括：通过评价一系列可能的结果而确定的无偏概率加权平均金额、货币时间价值，以及在估值日无须付出不必要的额外成本或努力即可获得有关过去事项、当前状况以及未来经济状况预测的合理且有依据的信息。

当对金融资产预期未来现金流量具有不利影响的一项或多项事件发生时，该金融资产成为已发生信用减值的金融资产。

当本基金不再合理预期能够全部或部分收回金融资产合同现金流量时，本基金直接减记该金融资产的账面余额。

当收取该金融资产现金流量的合同权利终止，或该收取金融资产现金流量的权利已转移，且符合金融资产转移的终止确认条件的，金融资产将终止确认。

本基金已将金融资产所有权上几乎所有的风险和报酬转移给转入方的，终止确认该金融资产；保留了金融资产所有权上几乎所有的风险和报酬的，不终止确认该金融资产；本基金既没有转移也没有保留金融资产所有权上几乎所有的风险和报酬的，分别下列情况处理：放弃了对该金融资产控制的，终止确认该金融资产并确认产生的资产和负债；未放弃对该金融资产控制的，按照其继续涉入所转移金融资产的程度确认有关金融资产，并相应确认有关负债。

对于以公允价值计量且其变动计入当期损益的金融负债（含交易性金融负债和衍生金融负债），按照公允价值进行后续计量，所有公允价值变动均计入当期损益。对于以摊余成本计量的金融负债，采用实际利率法，按照摊余成本进行后续计量。如果金融负债的责任已履行、撤销或届满，则对金融负债进行终止确认。

6.4.4.3 收入/（损失）的确认和计量

（1）对于以摊余成本计量的金融资产，采用实际利率法计算的利息扣除在适用情况下的相关税费后的净额确认利息收入，计入当期损益。处置时，其处置价格扣除相关交易费用后的净额与账面价值之间的差额确认为投资收益。

（2）对于以公允价值计量且其变动计入当期损益的金融资产和金融负债，相关交易费用直接计入投资收益。以公允价值计量且其变动计入当期损益的金融资产为债权投资的，在持有期间将按票面或合同利率计算的利息收入扣除在适用情况下的相关税费后的净额计入投资收益，扣除该部分利息后的公允价值变动额计入公允价值变动损益；除上述之外的以公允价值计量且其变动计入当期损益的金融资产和金融负债的公允价值变动形成的应计入当期损益的利得或损失扣除在适用情况下预估的增值税费后的净额计入公允价值变动损益。处置时，其处置价格与初始确认金额之间的差额扣除相关交易费用及在适用情况下的相关税费后的净额确认为投资收益。

本基金在同时符合下列条件时确认股利收入并计入当期损益：1) 基金收取股利的权利已经确立；2) 与股利相关的经济利益很可能流入企业；3) 股利的金额能够可靠计量。

(3) 其他收入在经济利益很可能流入从而导致资产增加或者负债减少、且经济利益的流入额能够可靠计量时确认。

6.4.5 会计政策和会计估计变更以及差错更正的说明

6.4.5.1 会计政策变更的说明

新金融工具准则

根据《企业会计准则第 22 号——金融工具确认和计量》、《企业会计准则第 23 号——金融资产转移》、《企业会计准则第 24 号——套期会计》、《企业会计准则第 37 号——金融工具列报》（统称“新金融工具准则”）、《关于进一步贯彻落实新金融工具相关会计准则的通知》的规定和相关法规的要求，本基金自 2022 年 1 月 1 日开始按照新金融工具准则进行会计处理，根据衔接规定，对可比期间信息不予调整，首日执行新金融工具准则与现行准则的差异追溯调整本报告期初未分配利润。

新金融工具准则改变了金融资产的分类和计量方式，确定了三个主要的计量类别：摊余成本；以公允价值计量且其变动计入其他综合收益；以公允价值计量且其变动计入当期损益。本基金考虑自身业务模式，以及金融资产的合同现金流特征进行上述分类。

新金融工具准则要求金融资产减值计量由“已发生损失模型”改为“预期信用损失模型”，适用于以摊余成本计量的金融资产。金融资产减值计量的变更对于本基金的影响不重大。

本基金将基于实际利率法计提的金融工具的利息包含在相应金融工具的账面余额中，并反映在相关“银行存款”、“结算备付金”、“存出保证金”、“买入返售金融资产”、“卖出回购金融资产款”等项目中，不单独列示“应收利息”项目或“应付利息”项目。

“信用减值损失”项目，反映本基金计提金融工具信用损失准备所确认的信用损失。本基金将分类为以摊余成本计量的金融资产按照实际利率法计算的利息收入反映在“利息收入”项目中，其他项目的利息收入从“利息收入”项目调整至“投资收益”项目列示。

6.4.5.2 会计估计变更的说明

本基金本报告期无需要说明的会计估计变更。

6.4.5.3 差错更正的说明

本基金本报告期无需要说明的重大会计差错更正。

6.4.6 税项

6.4.6.1 印花税

证券（股票）交易印花税税率为 1%，由出让方缴纳。

股权分置改革过程中因非流通股股东向流通股股东支付对价而发生的股权转让，暂免征收印花税。

6.4.6.2 增值税、企业所得税

自 2016 年 5 月 1 日起，在全国范围内全面推开营业税改征增值税试点，金融业纳入试点范围，由缴纳营业税改为缴纳增值税。对证券投资基金（封闭式证券投资基金，开放式证券投资基金）管理人运用基金买卖股票、债券的转让收入免征增值税；国债、地方政府债利息收入以及金融同业往来利息收入免征增值税；存款利息收入不征收增值税。金融机构开展的质押式和买断式买入返售金融商品业务、同业存款、同业存单以及持有金融债券取得的利息收入属于金融同业往来利息收入。

资管产品运营过程中发生的增值税应税行为，以资管产品管理人为增值税纳税人，并自 2018 年 1 月 1 日起，资管产品管理人运营资管产品过程中发生的增值税应税行为（以下称资管产品运营业务），暂适用简易计税方法，按照 3% 的征收率缴纳增值税。管理人应分别核算资管产品运营业务和其他业务的销售额和增值税应纳税额。未分别核算的，资管产品运营业务不得适用于简易计税方法。对资管产品在 2018 年 1 月 1 日前运营过程中发生的增值税应税行为，未缴纳增值税的，不再缴纳；已缴纳增值税的，已纳税额从资管产品管理人以后月份的增值税应纳税额中抵减。

自 2018 年 1 月 1 日起，资管产品管理人运营资管产品提供贷款服务，以 2018 年 1 月 1 日起产生的利息及利息性质的收入为销售额；转让 2017 年 12 月 31 日前取得的股票（不包括限售股）、债券、基金、非货物期货，可以选择按照实际买入价计算销售额，或者以 2017 年最后一个交易日的股票收盘价（2017 年最后一个交易日处于停牌期间的股票，为停牌前最后一个交易日收盘价）、债券估值（中债金融估值中心有限公司或中证指数有限公司提供的债券估值）、基金份额净值、非货物期货结算价格作为买入价计算销售额。

证券投资基金从证券市场中取得的收入，包括买卖股票、债券的差价收入，股权的股息、红利收入，债券的利息收入及其他收入，暂不征收企业所得税。股权分置改革中非流通股股东通过对价方式向流通股股东支付的股份、现金等收入，暂免征收流通股股东应缴纳的企业所得税。

6.4.6.3 个人所得税

自 2013 年 1 月 1 日起，证券投资基金从上市公司分配取得的股息红利所得，持股期限在 1 个月以内（含 1 个月）的，其股息红利所得全额计入应纳税所得额；持股期限在 1 个月以上至 1 年（含 1 年）的，暂减按 50% 计入应纳税所得额；持股期限超过 1 年的，暂减按 25% 计入应纳税所得额；上述所得统一适用 20% 的税率计征个人所得税。自 2015 年 9 月 8 日起，持股期限超过 1 年的，

股息红利所得暂免征收个人所得税。

股权分置改革中非流通股股东通过对价方式向流通股股东支付的股份、现金等收入，暂免征收流通股股东应缴纳的个人所得税。暂免征收储蓄存款利息所得个人所得税。

6.4.7 重要财务报表项目的说明

6.4.7.1 银行存款

单位：人民币元

项目	本期末 2022年6月30日
活期存款	4,492,753.58
等于：本金	4,483,241.70
加：应计利息	9,511.88
减：坏账准备	-
定期存款	-
等于：本金	-
加：应计利息	-
减：坏账准备	-
其中：存款期限1个月以内	-
存款期限1-3个月	-
存款期限3个月以上	-
其他存款	-
等于：本金	-
加：应计利息	-
减：坏账准备	-
合计	4,492,753.58

6.4.7.2 交易性金融资产

单位：人民币元

项目	本期末 2022年6月30日			
	成本	应计利息	公允价值	公允价值变动
股票	-	-	-	-
贵金属投资-金交所黄金合约	-	-	-	-
债券	交易所市场	-	-	-
	银行间市场	39,918,843.48	78,213.70	40,014,213.70
	合计	39,918,843.48	78,213.70	40,014,213.70
资产支持证券	-	-	-	-
基金	-	-	-	-
其他	-	-	-	-

合计	39,918,843.48	78,213.70	40,014,213.70	17,156.52
----	---------------	-----------	---------------	-----------

6.4.7.3 衍生金融资产/负债

6.4.7.3.1 衍生金融资产/负债期末余额

注：本基金本期末无衍生金融资产/负债。

6.4.7.3.2 期末基金持有的期货合约情况

注：无。

6.4.7.3.3 期末基金持有的黄金衍生品情况

注：无。

6.4.7.4 买入返售金融资产

6.4.7.4.1 各项买入返售金融资产期末余额

注：本基金本期末无买入返售金融资产。

6.4.7.4.2 期末买断式逆回购交易中取得的债券

注：本基金本期末无从买断式逆回购交易中取得的债券。

6.4.7.4.3 按预期信用损失一般模型计提减值准备的说明

6.4.7.5 债权投资

6.4.7.5.1 债权投资情况

注：无。

6.4.7.5.2 债权投资减值准备计提情况

注：无。

6.4.7.6 其他债权投资

6.4.7.6.1 其他债权投资情况

注：无。

6.4.7.6.2 其他债权投资减值准备计提情况

注：无。

6.4.7.7 其他权益工具投资

6.4.7.7.1 其他权益工具投资情况

注：无。

6.4.7.7.2 报告期末其他权益工具投资情况

注：无。

6.4.7.8 其他资产

注：本基金本期末无其他资产。

6.4.7.9 其他负债

单位：人民币元

项目	本期末 2022年6月30日
应付券商交易单元保证金	-
应付赎回费	-
应付证券出借违约金	-
应付交易费用	13,178.51
其中：交易所市场	-
银行间市场	13,178.51
应付利息	-
预提审计费	19,835.79
预提信息披露费	59,507.37
预提银行间账户维护费	9,000.00
合计	101,521.67

6.4.7.10 实收基金

金额单位：人民币元

民生加银汇鑫定开债券 A

项目	本期 2022年1月1日至2022年6月30日	
	基金份额（份）	账面金额
上年度末	217,442,843.93	217,442,843.93
本期申购	17,578,425.50	17,578,425.50
本期赎回（以“-”号填列）	-205,037,204.66	-205,037,204.66
基金拆分/份额折算前	-	-
基金拆分/份额折算调整	-	-
本期申购	-	-
本期赎回（以“-”号填列）	-	-
本期末	29,984,064.77	29,984,064.77

民生加银汇鑫定开债券 C

项目	本期 2022 年 1 月 1 日至 2022 年 6 月 30 日	
	基金份额（份）	账面金额
上年度末	50,515,641.84	50,515,641.84
本期申购	10,454.95	10,454.95
本期赎回（以“-”号填列）	-23,686,045.42	-23,686,045.42
基金拆分/份额折算前	-	-
基金拆分/份额折算调整	-	-
本期申购	-	-
本期赎回（以“-”号填列）	-	-
本期末	26,840,051.37	26,840,051.37

注：申购含转换入份额，赎回含转换出份额。

6.4.7.11 其他综合收益

注：无。

6.4.7.12 未分配利润

民生加银汇鑫定开债券 A

项目	已实现部分	未实现部分	未分配利润合计
本期期初	11,831,141.11	6,123,625.52	17,954,766.63
本期利润	-340,185.09	-221,934.61	-562,119.70
本期基金份额交易产生的变动数	-9,815,943.61	-5,146,473.75	-14,962,417.36
其中：基金申购款	981,797.99	440,295.69	1,422,093.68
基金赎回款	-10,797,741.60	-5,586,769.44	-16,384,511.04
本期已分配利润	-	-	-
本期末	1,675,012.41	755,217.16	2,430,229.57

民生加银汇鑫定开债券 C

项目	已实现部分	未实现部分	未分配利润合计
本期期初	3,522,897.02	1,436,467.26	4,959,364.28
本期利润	-88,274.57	-113,319.11	-201,593.68
本期基金份额交易产生的变动数	-1,584,629.12	-641,088.67	-2,225,717.79
其中：基金申购款	717.40	264.45	981.85
基金赎回款	-1,585,346.52	-641,353.12	-2,226,699.64
本期已分配利润	-	-	-
本期末	1,849,993.33	682,059.48	2,532,052.81

6.4.7.13 存款利息收入

单位：人民币元

项目	本期 2022 年 1 月 1 日至 2022 年 6 月 30 日

活期存款利息收入	12,009.51
定期存款利息收入	-
其他存款利息收入	-
结算备付金利息收入	2,528.40
其他	34.45
合计	14,572.36

注：其他为结算保证金利息收入。

6.4.7.14 股票投资收益

6.4.7.14.1 股票投资收益项目构成

注：无。

6.4.7.14.2 股票投资收益——买卖股票差价收入

注：本基金本期无股票投资收益。

6.4.7.14.3 股票投资收益——证券出借差价收入

注：无。

6.4.7.15 债券投资收益

6.4.7.15.1 债券投资收益项目构成

单位：人民币元

项目	本期 2022年1月1日至2022年6月30日
债券投资收益——利息收入	7,478,156.07
债券投资收益——买卖债券（债转股及债券到期兑付）差价收入	-5,985,270.63
债券投资收益——赎回差价收入	-
债券投资收益——申购差价收入	-
合计	1,492,885.44

6.4.7.15.2 债券投资收益——买卖债券差价收入

单位：人民币元

项目	本期 2022年1月1日至2022年6月30日
卖出债券（债转股及债券到期兑付）成交总额	857,185,020.69
减：卖出债券（债转股及债券到期兑付）成本总额	848,422,751.08
减：应计利息总额	14,737,620.01
减：交易费用	9,920.23

买卖债券差价收入	-5,985,270.63
----------	---------------

6.4.7.15.3 债券投资收益——赎回差价收入

注：无。

6.4.7.15.4 债券投资收益——申购差价收入

注：无。

6.4.7.16 资产支持证券投资收益

6.4.7.16.1 资产支持证券投资收益项目构成

注：无。

6.4.7.16.2 资产支持证券投资收益——买卖资产支持证券差价收入

注：本基金在本报告期内无资产支持证券投资收益。

6.4.7.16.3 资产支持证券投资收益——赎回差价收入

注：无。

6.4.7.16.4 资产支持证券投资收益——申购差价收入

注：无。

6.4.7.17 贵金属投资收益

6.4.7.17.1 贵金属投资收益项目构成

注：本基金本期无贵金属投资收益。

6.4.7.17.2 贵金属投资收益——买卖贵金属差价收入

注：无。

6.4.7.17.3 贵金属投资收益——赎回差价收入

注：无。

6.4.7.17.4 贵金属投资收益——申购差价收入

注：无。

6.4.7.18 衍生工具收益**6.4.7.18.1 衍生工具收益——买卖权证差价收入**

注：本基金本期无衍生工具收益。

6.4.7.18.2 衍生工具收益——其他投资收益

注：无。

6.4.7.19 股利收益

注：本基金本期无股利收益。

6.4.7.20 公允价值变动收益

单位：人民币元

项目名称	本期
	2022年1月1日至2022年6月30日
1. 交易性金融资产	-335,253.72
股票投资	-
债券投资	-335,253.72
资产支持证券投资	-
基金投资	-
贵金属投资	-
其他	-
2. 衍生工具	-
权证投资	-
3. 其他	-
减：应税金融商品公允价值变动产生的预估增值税	-
合计	-335,253.72

6.4.7.21 其他收入

单位：人民币元

项目	本期
	2022年1月1日至2022年6月30日
基金赎回费收入	-
其他	780.00
合计	780.00

6.4.7.22 信用减值损失

注：本基金于本期无信用减值损失。

6.4.7.23 其他费用

单位：人民币元

项目	本期
	2022年1月1日至2022年6月30日

审计费用	19,835.79
信息披露费	59,507.37
证券出借违约金	-
银行费用	6,706.88
债券账户维护费	18,000.00
其他费用	600.00
合计	104,650.04

6.4.7.24 分部报告

截至本报告期末，本基金仅在中国大陆境内从事证券投资单一业务，因此，无需作披露的分部报告。

6.4.8 或有事项、资产负债表日后事项的说明

6.4.8.1 或有事项

截至资产负债表日，本基金没有需要在财务附注中说明的或有事项。

6.4.8.2 资产负债表日后事项

本基金基金份额持有人大会于 2022 年 8 月 9 日表决通过了《关于民生加银汇鑫一年定期开放债券型证券投资基金终止基金合同有关事项的议案》，大会决议自该日起生效。根据该议案及《民生加银汇鑫一年定期开放债券型证券投资基金基金份额持有人大会表决结果暨决议生效的公告》，本基金的最后运作日为 2022 年 8 月 10 日并于 2022 年 8 月 11 日起进入基金清算程序。

6.4.9 关联方关系

6.4.9.1 本报告期存在控制关系或其他重大利害关系的关联方发生变化的情况

本基金本报告期不存在控制关系或其他重大利害关系的关联方发生变化的情况。

6.4.9.2 本报告期与基金发生关联交易的各关联方

关联方名称	与本基金的关系
民生加银基金管理有限公司（“民生加银基金公司”）	基金管理人、注册登记机构、基金销售机构
中国建设银行	基金托管人、基金销售机构
中国民生银行股份有限公司（“中国民生银行”）	基金管理人的股东、基金销售机构

注：以下关联交易均在正常业务范围内按一般商业条款订立。

6.4.10 本报告期及上年度可比期间的关联方交易

本基金本报告期及上年度可比期间没有通过关联方的交易单元进行过交易。

6.4.10.1 通过关联方交易单元进行的交易

6.4.10.1.1 股票交易

注：本基金于本期及上年度可比期间均无通过关联方交易单元进行的股票交易。

6.4.10.1.2 债券交易

注：本基金于本期及上年度可比期间均无通过关联方交易单元进行的债券交易。

6.4.10.1.3 债券回购交易

注：本基金于本期及上年度可比期间均无通过关联方交易单元进行的债券回购交易。

6.4.10.1.4 权证交易

注：本基金于本期及上年度可比期间均无通过关联方交易单元进行的权证交易。

6.4.10.1.5 应支付关联方的佣金

注：本基金于本期及上年度可比期间均无应支付关联方的佣金。

6.4.10.2 关联方报酬**6.4.10.2.1 基金管理费**

单位：人民币元

项目	本期 2022年1月1日至2022年6 月30日	上年度可比期间 2021年1月1日至2021 年6月30日
当期发生的基金应支付的管理费	694,073.62	2,694,370.71
其中：支付销售机构的客户维护 费	92,197.46	237,138.69

注：基金管理费每日计提，按月支付。基金管理费按前一日的基金资产净值的 0.50%的年费率计提。计算方法如下：

$$H = E \times 0.50\% / \text{当年天数}$$

H 为每日应计提的基金管理费

E 为前一日的基金资产净值

6.4.10.2.2 基金托管费

单位：人民币元

项目	本期 2022年1月1日至2022年6 月30日	上年度可比期间 2021年1月1日至2021 年6月30日
当期发生的基金应支付的托管费	138,814.75	538,874.14

注：基金托管费每日计提，按月支付。基金托管费按前一日的基金资产净值的 0.10%的年费率计提。计算方法如下：

$$H = E \times 0.10\% / \text{当年天数}$$

H 为每日应支付的基金托管费

E 为前一日的基金资产净值

6.4.10.2.3 销售服务费

单位：人民币元

获得销售服务费的 各关联方名称	本期 2022 年 1 月 1 日至 2022 年 6 月 30 日			
	当期发生的基金应支付的销售服务费			
	民生加银汇鑫定开 债券 A	民生加银汇鑫定开 债券 C	民生加银汇鑫定开 债券 D	合计
民生加银基金公司	-	-	-	-
中国建设银行	-	-	-	-
中国民生银行	-	15,425.63	-	15,425.63
合计	-	15,425.63	-	15,425.63
获得销售服务费的 各关联方名称	上年度可比期间 2021 年 1 月 1 日至 2021 年 6 月 30 日			
	当期发生的基金应支付的销售服务费			
	民生加银汇鑫定开 债券 A	民生加银汇鑫定开 债券 C	民生加银汇鑫定开 债券 D	合计
中国民生银行	-	38,901.20	-	38,901.20
合计	-	38,901.20	-	38,901.20

注：基金销售服务费可用于本基金的市场推广、销售以及基金份额持有人服务等各项费用。本基金分为不同的类别，适用不同的销售服务费率。其中，A 类基金份额不收取销售服务费，C 类和 D 类基金份额销售服务费年费率为 0.30%。基金销售服务费每日计提，按月支付。本基金 C 类和 D 类基金份额销售服务费计提的计算方法如下：

$$H = E \times 0.30\% / \text{当年天数}$$

H 为 C 类、D 类基金份额每日应计提的销售服务费

E 为 C 类、D 类基金份额前一日的基金资产净值

6.4.10.3 与关联方进行银行间同业市场的债券(含回购)交易

注：本基金于本期及上年度可比期间均未与关联方进行银行间同业市场的债券（含回购）交易。

6.4.10.4 报告期内转融通证券出借业务发生重大关联交易事项的说明

6.4.10.4.1 与关联方通过约定申报方式进行的适用固定期限费率的证券出借业务的情况

注：本基金在本报告期内及上年度可比期间均无与关联方通过约定申报方式进行的适用固定期限费率的证券出借业务的情况。

6.4.10.4.2 与关联方通过约定申报方式进行的适用市场化期限费率的证券出借业务的情况

注：本基金在本报告期内及上年度可比期间均无与关联方通过约定申报方式进行的适用市场化期限费率的证券出借业务的情况。

6.4.10.5 各关联方投资本基金的情况

6.4.10.5.1 报告期内基金管理人运用自有资金投资本基金的情况

注：本基金于本期及上年度可比期间均无基金管理人运用自有资金投资本基金的情况。

6.4.10.5.2 报告期末除基金管理人之外的其他关联方投资本基金的情况

注：本基金于本期末及上年度末均无除基金管理人之外的其他关联方投资本基金的情况。

6.4.10.6 由关联方保管的银行存款余额及当期产生的利息收入

单位：人民币元

关联方名称	本期 2022年1月1日至2022年6月30日		上年度可比期间 2021年1月1日至2021年6月30日	
	期末余额	当期利息收入	期末余额	当期利息收入
中国建设银行	4,492,753.58	12,009.51	1,485,009.26	16,470.12

注：本基金的活期银行存款由基金托管人中国建设银行保管，按银行同业利率计息。

6.4.10.7 本基金在承销期内参与关联方承销证券的情况

注：本基金于本期及上年度可比期间均未在承销期内参与关联方承销证券。

6.4.10.8 其他关联交易事项的说明

本基金于本期及上年度可比期间均无需要说明的其他关联交易事项。

6.4.11 利润分配情况

注：（1）本基金于本期末未进行利润分配。

（2）本基金资产负债表日之后、财务报表批准报出日之前的利润分配情况，详见本报告“6.4.8.2 资产负债表日后事项”部分内容。

6.4.12 期末(2022年6月30日)本基金持有的流通受限证券

6.4.12.1 因认购新发/增发证券而于期末持有的流通受限证券

注：于2022年06月30日，本基金无因认购新发或增发证券而持有的流通受限证券。

6.4.12.2 期末持有的暂时停牌等流通受限股票

注：本基金于本期末未持有暂时停牌等流通受限股票。

6.4.12.3 期末债券正回购交易中作为抵押的债券

6.4.12.3.1 银行间市场债券正回购

注：截至本报告期末 2022 年 06 月 30 日止，本基金未持有从事银行间市场债券正回购交易中作为抵押的债券。

6.4.12.3.2 交易所市场债券正回购

截至本报告期末 2022 年 6 月 30 日止，本基金从事证券交易所市场债券正回购交易形成的卖出回购证券款余额为人民币 0.00 元，无质押债券。

6.4.12.4 期末参与转融通证券出借业务的证券

注：于 2022 年 06 月 30 日，本基金无参与转融通证券出借业务的证券。

6.4.13 金融工具风险及管理

6.4.13.1 风险管理政策和组织架构

本基金在日常经营活动中由金融工具产生的风险主要包括信用风险、流动性风险及市场风险。本基金管理人制定了政策和程序来识别及分析这些风险，并设定适当的风险限额及内部控制流程，通过可靠的管理及信息系统持续监控上述各类风险。

本基金的基金管理人奉行全面风险管理体系的建设，建立了以投资决策委员会为核心的、由风险控制委员会、投资各部门、交易部、监察稽核部、风险管理部、研究各部门等相关业务部门构成的金融工具风险管理架构体系。

本基金的基金管理人对于金融工具的风险管理方法主要是通过定性分析和定量分析的方法去估测各种风险产生的可能损失。从定性分析的角度出发，判断风险损失的严重程度和出现同类风险损失的频度。而从定量分析的角度出发，根据本基金的投资目标，结合基金资产所运用金融工具特征通过特定的风险量化指标、模型，日常的量化报告，确定风险损失的限度和相应置信程度，及时可靠地对各种风险进行监督、检查和评估，并通过相应决策，将风险控制在可承受的范围内。

6.4.13.2 信用风险

信用风险是指基金在交易过程中因交易对手未履行合约责任，或者基金所投资证券之发行人出现违约、拒绝支付到期本息等情况，导致基金资产损失和收益变化的风险。本基金投资于具有良好信用等级的证券，且通过分散化投资以分散信用风险。本基金投资于一家公司发行的股票市值不超过基金资产净值的 10%，且本基金与由本基金管理人管理的其他基金共同持有一家公司的证券，不得超过该证券市值的 10%。

本基金的基金管理人在交易前对交易对手的资信状况进行了充分的评估。本基金与银行存款相关的信用风险不重大。本基金在交易所进行的交易均以中国证券登记结算有限责任公司为交易

对手完成证券交收和款项清算，违约风险可能性很小；在银行间同业市场进行交易前均对交易对手进行信用评估以控制相应的信用风险。

6.4.13.2.1 按短期信用评级列示的债券投资

单位：人民币元

短期信用评级	本期末 2022年6月30日	上年度末 2021年12月31日
A-1	-	20,146,000.00
A-1 以下	-	-
未评级	40,014,213.70	115,746,000.00
合计	40,014,213.70	135,892,000.00

注：未评级债券为国债、政策性金融债、短期融资债券及超短期融资债券。

6.4.13.2.2 按短期信用评级列示的资产支持证券投资

注：本基金于本报告期末及上年度末均无按短期信用评级列示的资产支持证券投资。

6.4.13.2.3 按短期信用评级列示的同业存单投资

注：本基金于本报告期末及上年度末均无按短期信用评级列示的同业存单投资。

6.4.13.2.4 按长期信用评级列示的债券投资

单位：人民币元

长期信用评级	本期末 2022年6月30日	上年度末 2021年12月31日
AAA	-	147,489,500.00
AAA 以下	-	79,022,820.00
未评级	-	22,929,250.00
合计	-	249,441,570.00

注：未评级债券为国债、政策性金融债及中期票据。

6.4.13.2.5 按长期信用评级列示的资产支持证券投资

注：本基金于本报告期末及上年度末均无按长期信用评级列示的资产支持证券投资。

6.4.13.2.6 按长期信用评级列示的同业存单投资

注：本基金于本报告期末及上年度末均无按长期信用评级列示的同业存单投资。

6.4.13.3 流动性风险

流动性风险是指基金管理人未能以合理价格及时变现基金资产以支付投资者赎回款项的风险。本基金的流动性风险一方面来自于基金份额持有人可随时要求赎回其持有的基金份额，另一方面来自于投资品种所处的交易市场不活跃而带来的变现困难。

6.4.13.3.1 报告期内本基金组合资产的流动性风险分析

本基金的基金管理人严格按照《公开募集证券投资基金运作管理办法》及《公开募集开放式

《证券投资基金流动性风险管理规定》等有关法规的要求建立健全开放式基金流动性风险管理的内部控制体系，审慎评估各类资产的流动性，针对性制定流动性风险管理措施，对本基金组合资产的流动性风险进行管理。本基金的基金管理人采用监控基金组合资产持仓集中度指标、逆回购交易的到期日与交易对手的集中度、流动性受限资产比例、基金组合资产中 7 个工作日可变现资产的可变现价值以及压力测试等方式防范流动性风险，并于开放日对本基金的申购赎回情况进行监控，保持基金投资组合中的可用现金头寸与之相匹配，确保本基金资产的变现能力与投资者赎回需求的匹配与平衡。本基金的基金管理人在基金合同中设计了巨额赎回条款，约定在非常情况下赎回申请的处理方式，控制因开放申购赎回模式带来的流动性风险，有效保障基金持有人利益。

本基金所持有证券均在证券交易所上市交易，或在银行间同业市场交易，除在附注 6.4.12 中列示的部分基金资产流通暂时受限制外（如有），其余均能及时变现。此外，本基金可通过卖出回购金融资产方式借入短期资金应对流动性需求，其上限一般不超过基金持有的债券资产的公允价值。除附注 6.4.12.3 中列示的卖出回购金融资产款余额（如有）将在 1 个月内到期且计息外，本基金于资产负债表日所持有的金融负债的合同约定剩余到期日均为一年以内且一般不计息，可赎回基金份额净值无固定到期日且不计息，因此账面余额一般即为未折现的合约到期现金流量。本报告期内，本基金未发生重大流动性风险事件。

6.4.13.4 市场风险

市场风险是指基金所持金融工具的公允价值或未来现金流量因所处市场各类价格因素的变动而发生波动的风险，包括利率风险、外汇风险和其他价格风险。

6.4.13.4.1 利率风险

利率风险是指金融工具的公允价值或现金流量因市场利率变动而发生波动的风险。利率敏感性金融工具均面临由于市场利率上升而导致公允价值下降的风险，其中浮动利率类金融工具还面临每个付息期间结束根据市场利率重新定价时对于未来现金流影响的风险。

本基金持有的利率敏感性资产主要为银行存款、结算备付金、存出保证金及债券投资等。

本基金的基金管理人定期对本基金面临的利率敏感性缺口进行监控，并通过调整投资组合的久期等方法对上述利率风险进行管理。下表统计了本基金面临的利率风险敞口。表中所示为本基金资产及负债的公允价值，并按照合约规定的利率重新定价日或到期日孰早者予以分类。

6.4.13.4.1.1 利率风险敞口

单位：人民币元

本期末 2022 年 6 月 30 日	1 个月以内	1-3 个月	3 个月-1 年	1-5 年	5 年以上	不计息	合计
---------------------------	--------	--------	----------	-------	-------	-----	----

资产							
银行存款	4,483,241.70	-	-	-	-	9,511.88	4,492,753.58
存出保证金	2,691.91	-	-	-	-	1.20	2,693.11
交易性金融资产	-	-	39,936,000.00	-	-	78,213.70	40,014,213.70
应收申购款	-	-	-	-	-	18,999,500.00	18,999,500.00
资产总计	4,485,933.61	-	39,936,000.00	-	-	19,087,226.78	63,509,160.39
负债							
应付赎回款	-	-	-	-	-	1,481,720.30	1,481,720.30
应付管理人报酬	-	-	-	-	-	95,874.08	95,874.08
应付托管费	-	-	-	-	-	19,174.81	19,174.81
应付销售服务费	-	-	-	-	-	12,293.71	12,293.71
应交税费	-	-	-	-	-	12,177.30	12,177.30
其他负债	-	-	-	-	-	101,521.67	101,521.67
负债总计	-	-	-	-	-	1,722,761.87	1,722,761.87
利率敏感度缺口	4,485,933.61	-	39,936,000.00	-	-	17,364,464.91	61,786,398.52
上年度末 2021年12月31日	1个月以内	1-3个月	3个月-1年	1-5年	5年以上	不计息	合计
资产							
银行存款	761,493.06	-	-	-	-	-	761,493.06
结算备付金	1,153,996.89	-	-	-	-	-	1,153,996.89
存出保证金	10,228.49	-	-	-	-	-	10,228.49
交易性金融资产	10,037,000.00	69,098,720.00	118,203,350.00	105,710,500.00	82,284,000.00	-	385,333,570.00
其他资产	-	-	-	-	-	7,001,728.10	7,001,728.10
资产总计	11,962,718.44	69,098,720.00	118,203,350.00	105,710,500.00	82,284,000.00	7,001,728.10	394,261,016.54
负债							
应付管理人报酬	-	-	-	-	-	123,738.33	123,738.33
应付托管费	-	-	-	-	-	24,747.65	24,747.65
应付证券清	-	-	-	-	-	522,054.7	522,054.74

算款						4	
卖出回购金 融资产款	102,419,280 .11	-	-	-	-	-	102,419,28 0.11
应付销售服 务费	-	-	-	-	-	14,161.09	14,161.09
应交税费	-	-	-	-	-	51,964.65	51,964.65
其他负债	-	-	-	-	-	232,453.2 9	232,453.29
负债总计	102,419,280 .11	-	-	-	-	969,119.7 5	103,388,39 9.86
利率敏感度 缺口	90,456,561. 67	69,098,72 0.00	118,203,350 .00	105,710, 500.00	82,284,00 0.00	6,032,608 .35	290,872,61 6.68

6.4.13.4.1.2 利率风险的敏感性分析

假设	下表为利率风险的敏感性分析，反映了在其它变量不变的假设下，利率发生合理、可能的变动时，为交易而持有的债券公允价值的变动将对基金资产净值产生的影响。正数表示可能增加基金资产净值，负数表示可能减少基金资产净值。		
	相关风险变量的变 动	对资产负债表日基金资产净值的 影响金额（单位：人民币元）	
		本期末（2022年6月30日）	上年度末（2021年12月 31日）
分析	1. 市场利率下降 25个基点	87,791.33	1,449,910.51
	2. 市场利率上升 25个基点	-87,587.61	-1,441,373.32

6.4.13.4.2 外汇风险

外汇风险是指金融工具的公允价值或未来现金流量因外汇汇率变动而发生波动的风险。本基金持有的金融工具以人民币计价，因此无重大外汇风险。

6.4.13.4.3 其他价格风险

其他价格风险是指基金所持金融工具的公允价值或未来现金流量因除市场利率和外汇汇率以外的市场价格因素变动而发生波动的风险。于2022年06月30日，本基金未持有交易性权益类投资，因此除市场利率和外汇汇率以外的市场价格因素的变动对于本基金资产净值无重大影响。

6.4.13.4.3.1 其他价格风险敞口

注：于2022年06月30日，本基金持有的交易性权益类投资公允价值占基金资产净值的比例为0.00%，因此除市场利率和外汇汇率以外的市场价格因素的变动对于本基金资产净值无重大影响。

6.4.13.4.3.2 其他价格风险的敏感性分析

注：无。

6.4.14 公允价值

6.4.14.1 金融工具公允价值计量的方法

公允价值计量结果所属的层次，由对公允价值计量整体而言具有重要意义的输入值所属的最低层次决定：第一层次：相同资产或负债在活跃市场上未经调整的报价；第二层次：除第一层次输入值外相关资产或负债直接或间接可观察的输入值；第三层次：相关资产或负债的不可观察输入值。

6.4.14.2 持续的以公允价值计量的金融工具

6.4.14.2.1 各层次金融工具的公允价值

单位：人民币元

公允价值计量结果所属的层次	本期末 2022 年 6 月 30 日	上年度末 2021 年 12 月 31 日
第一层次	-	-
第二层次	40,014,213.70	385,333,570.00
第三层次	-	-
合计	40,014,213.70	385,333,570.00

6.4.14.2.2 公允价值所属层次间的重大变动

对于公开市场交易的证券等投资，若出现交易不活跃、非公开发行等情况，本基金不会于交易不活跃期间及限售期间将相关投资的公允价值列入第一层次，并根据估值调整中采用的对公允价值计量整体而言具有重要意义的输入值所属的最低层次，确定相关投资的公允价值应属第二层次或第三层次。

6.4.14.3 非持续的以公允价值计量的金融工具的说明

本基金本报告期末及上年度末均未持有非持续的以公允价值计量的金融工具。

6.4.14.4 不以公允价值计量的金融工具的相关说明

本基金持有的不以公允价值计量的金融工具为以摊余成本计量的金融资产和金融负债，这些金融工具因其剩余期限较短，所以其账面价值与公允价值相若。

6.4.15 有助于理解和分析会计报表需要说明的其他事项

无。

§ 7 投资组合报告

7.1 期末基金资产组合情况

金额单位：人民币元

序号	项目	金额	占基金总资产的比例 (%)
1	权益投资	-	-
	其中：股票	-	-
2	基金投资	-	-
3	固定收益投资	40,014,213.70	63.01
	其中：债券	40,014,213.70	63.01
	资产支持证券	-	-
4	贵金属投资	-	-
5	金融衍生品投资	-	-
6	买入返售金融资产	-	-
	其中：买断式回购的买入返售金融资产	-	-
7	银行存款和结算备付金合计	4,492,753.58	7.07
8	其他各项资产	19,002,193.11	29.92
9	合计	63,509,160.39	100.00

7.2 报告期末按行业分类的股票投资组合

7.2.1 报告期末按行业分类的境内股票投资组合

注：本基金本报告期末未持有股票。

7.2.2 报告期末按行业分类的港股通投资股票投资组合

注：本基金本报告期末未持有港股通投资股票。

7.3 期末按公允价值占基金资产净值比例大小排序的所有股票投资明细

注：本基金本报告期末未持有股票。

7.4 报告期内股票投资组合的重大变动

7.4.1 累计买入金额超出期初基金资产净值 2%或前 20 名的股票明细

注：本基金本报告期内未持有股票。

7.4.2 累计卖出金额超出期初基金资产净值 2%或前 20 名的股票明细

注：本基金本报告期内未持有股票。

7.4.3 买入股票的成本总额及卖出股票的收入总额

注：本基金本报告期内未持有股票。

7.5 期末按债券品种分类的债券投资组合

金额单位：人民币元

序号	债券品种	公允价值	占基金资产净值比例 (%)
1	国家债券	-	-
2	央行票据	-	-
3	金融债券	40,014,213.70	64.76
	其中：政策性金融债	40,014,213.70	64.76
4	企业债券	-	-
5	企业短期融资券	-	-
6	中期票据	-	-
7	可转债（可交换债）	-	-
8	同业存单	-	-
9	其他	-	-
10	合计	40,014,213.70	64.76

7.6 期末按公允价值占基金资产净值比例大小排序的前五名债券投资明细

金额单位：人民币元

序号	债券代码	债券名称	数量（张）	公允价值	占基金资产净值比例 (%)
1	220206	22 国开 06	400,000	40,014,213.70	64.76

7.7 期末按公允价值占基金资产净值比例大小排序的所有资产支持证券投资明细

注：本基金本报告期末未持有资产支持证券。

7.8 报告期末按公允价值占基金资产净值比例大小排序的前五名贵金属投资明细

注：本基金本报告期末未持有贵金属。

7.9 期末按公允价值占基金资产净值比例大小排序的前五名权证投资明细

注：本基金本报告期末未持有权证。

7.10 报告期末本基金投资的国债期货交易情况说明

7.10.1 本期国债期货投资政策

本基金尚未在基金合同中明确国债期货的投资策略、比例限制、信息披露等，本基金暂不参与国债期货交易。

7.10.2 本期国债期货投资评价

本基金本报告期末未持有国债期货。

7.11 投资组合报告附注

7.11.1 基金投资的前十名证券的发行主体本期是否出现被监管部门立案调查，或在报告编制日前一年内受到公开谴责、处罚的情形

国家开发银行因违法违规被银保监会处罚（银保监罚决字(2022)8 号，作出处罚决定日期：2022 年 3 月 21 日）。

本基金对上述主体所发行证券的投资决策程序符合法律法规、基金合同和公司投资制度的规定。

7.11.2 基金投资的前十名股票是否超出基金合同规定的备选股票库

报告期内本基金期末未持有股票。

7.11.3 期末其他各项资产构成

单位：人民币元

序号	名称	金额
1	存出保证金	2,693.11
2	应收清算款	-
3	应收股利	-
4	应收利息	-
5	应收申购款	18,999,500.00
6	其他应收款	-
7	待摊费用	-
8	其他	-
9	合计	19,002,193.11

7.11.4 期末持有的处于转股期的可转换债券明细

注：本基金本报告期末未持有处于转股期的可转换债券。

7.11.5 期末前十名股票中存在流通受限情况的说明

注：本基金本报告期末未持有股票。

7.11.6 投资组合报告附注的其他文字描述部分

由于四舍五入的原因，分项之和与合计项之间可能存在尾差。

§ 8 基金份额持有人信息

8.1 期末基金份额持有人户数及持有人结构

份额单位：份

份额级别	持有人户数 (户)	户均持有的基 金份额	持有人结构			
			机构投资者		个人投资者	
			持有份额	占总份 额比例 (%)	持有份额	占总份 额比例 (%)
民生加银 汇鑫定开 债券 A	246	121,886.44	17,577,481.73	58.62	12,406,583.04	41.38
民生加银 汇鑫定开 债券 C	2,162	12,414.45	-	-	26,840,051.37	100.00
民生加银 汇鑫定开 债券 D	-	-	-	-	-	-

合计	2,408	23,598.05	17,577,481.73	30.93	39,246,634.41	69.07
----	-------	-----------	---------------	-------	---------------	-------

注：机构/个人投资者持有份额占总份额比例的计算中，对下属分级基金，比例的分母采用各自级别的份额，对合计数，比例的分母采用下属分级基金份额的合计数（即期末基金份额总额）。

8.2 期末基金管理人的从业人员持有本基金的情况

项目	份额级别	持有份额总数（份）	占基金总份额比例（%）
基金管理人所有从业人员持有本基金	民生加银汇鑫定开债券 A	0.00	0.0000
	民生加银汇鑫定开债券 C	0.00	0.0000
	民生加银汇鑫定开债券 D	0.00	0.0000
	合计	0.00	0.0000

8.3 期末基金管理人的从业人员持有本开放式基金份额总量区间情况

项目	份额级别	持有基金份额总量的数量区间（万份）
本公司高级管理人员、基金投资和相关部门负责人持有本开放式基金	民生加银汇鑫定开债券 A	0
	民生加银汇鑫定开债券 C	0
	民生加银汇鑫定开债券 D	0
	合计	0
本基金基金经理持有本开放式基金	民生加银汇鑫定开债券 A	0
	民生加银汇鑫定开债券 C	0
	民生加银汇鑫定开债券 D	0
	合计	0

§ 9 开放式基金份额变动

单位：份

项目	民生加银汇鑫定开债券 A	民生加银汇鑫定开债券 C	民生加银汇鑫定开债券 D
基金合同生效日（2017年4月25日）基金份额总额	215,263,256.09	2,618,592.70	-
本报告期初基金份额总额	217,442,843.93	50,515,641.84	-
本报告期基金总申购份额	17,578,425.50	10,454.95	-
减：本报告期基金总赎回份	205,037,204.66	23,686,045.42	-

额			
本报告期基金 拆分变动份额	-	-	-
本报告期期末 基金份额总额	29,984,064.77	26,840,051.37	-

§ 10 重大事件揭示

10.1 基金份额持有人大会决议

报告期内无基金份额持有人大会决议。

10.2 基金管理人、基金托管人的专门基金托管部门的重大人事变动

1、本基金管理人于 2022 年 3 月 26 日发布公告，自 2022 年 3 月 25 日起李操纲先生不再担任公司总经理、首席信息官，由公司董事长张焕南先生代行总经理职务。

2、本基金管理人于 2022 年 6 月 23 日发布公告，自 2022 年 6 月 22 日起聘任刘静女士担任公司督察长，邢颖女士不再担任公司督察长职务。

本报告期内，基金托管人无重大人事变动。

10.3 涉及基金管理人、基金财产、基金托管业务的诉讼

本报告期基金管理人、基金财产、基金托管业务没有发生诉讼事项。

10.4 基金投资策略的改变

本报告期基金投资策略没有改变。

10.5 为基金进行审计的会计师事务所情况

本报告期本基金所聘用的会计师事务所未发生改变。

10.6 管理人、托管人及其高级管理人员受稽查或处罚等情况

本基金管理人、托管人及其高级管理人员没有发生受监管部门稽查或处罚的情形。

10.7 基金租用证券公司交易单元的有关情况

10.7.1 基金租用证券公司交易单元进行股票投资及佣金支付情况

金额单位：人民币元

券商名称	交易单元数量	股票交易		应支付该券商的佣金		备注
		成交金额	占当期股票成交总额的比例 (%)	佣金	占当期佣金总量的比例 (%)	
安信证券	2	-	-	-	-	-
渤海证券	1	-	-	-	-	-
财达证券	2	-	-	-	-	-
长江证券	1	-	-	-	-	-
川财证券	2	-	-	-	-	-
东北证券	4	-	-	-	-	-
东方财富证券	1	-	-	-	-	-
东方证券	1	-	-	-	-	-
东吴证券	1	-	-	-	-	-
东兴证券	1	-	-	-	-	-
方正证券	1	-	-	-	-	-
光大证券	1	-	-	-	-	-
广发证券	1	-	-	-	-	-
国海证券	2	-	-	-	-	-
国金证券	2	-	-	-	-	-
国联证券	1	-	-	-	-	-
国盛证券	2	-	-	-	-	-
国泰君安	1	-	-	-	-	-
国信证券	1	-	-	-	-	-
海通证券	1	-	-	-	-	-
华创证券	1	-	-	-	-	-
华泰证券	4	-	-	-	-	-
华西证券	1	-	-	-	-	-
开源证券	2	-	-	-	-	-
民生证券	1	-	-	-	-	-
平安证券	1	-	-	-	-	-
申港证券	1	-	-	-	-	-
申万宏源	2	-	-	-	-	-
太平洋证券	2	-	-	-	-	-
天风证券	2	-	-	-	-	-
西部证券	1	-	-	-	-	-
西南证券	1	-	-	-	-	-
新时代证券	3	-	-	-	-	-

信达证券	2	-	-	-	-	-
兴业证券	1	-	-	-	-	-
银河证券	2	-	-	-	-	-
英大证券	2	-	-	-	-	-
招商证券	1	-	-	-	-	-
浙商证券	2	-	-	-	-	-
中金公司	2	-	-	-	-	-
中泰证券	2	-	-	-	-	-
中信建投	4	-	-	-	-	-
中信证券	3	-	-	-	-	-
中银国际	2	-	-	-	-	-

10.7.2 基金租用证券公司交易单元进行其他证券投资的情况

金额单位：人民币元

券商名称	债券交易		债券回购交易		权证交易	
	成交金额	占当期债券成交总额的比例 (%)	成交金额	占当期债券回购成交总额的比例 (%)	成交金额	占当期权证成交总额的比例 (%)
安信证券	-	-	-	-	-	-
渤海证券	-	-	-	-	-	-
财达证券	-	-	-	-	-	-
长江证券	-	-	-	-	-	-
川财证券	-	-	-	-	-	-
东北证券	-	-	-	-	-	-
东方财富证券	-	-	-	-	-	-
东方证券	-	-	-	-	-	-
东吴证券	-	-	-	-	-	-
东兴证券	-	-	-	-	-	-
方正证券	-	-	-	-	-	-
光大证券	-	-	-	-	-	-
广发证券	-	-	-	-	-	-
国海证券	-	-	-	-	-	-
国金证券	-	-	-	-	-	-
国联证券	-	-	-	-	-	-
国盛证券	-	-	-	-	-	-
国泰君安	-	-	-	-	-	-
国信证券	-	-	-	-	-	-
海通证券	-	-	-	-	-	-
华创证券	-	-	-	-	-	-

华泰证券	-	-	-	-	-	-
华西证券	-	-	-	-	-	-
开源证券	-	-	-	-	-	-
民生证券	-	-	-	-	-	-
平安证券	-	-	-	-	-	-
申港证券	-	-	-	-	-	-
申万宏源	-	-	-	-	-	-
太平洋证 券	8,482,680.92	10.30	-	-	-	-
天风证券	62,977,787.59	76.46	129,900,000.00	100.00	-	-
西部证券	-	-	-	-	-	-
西南证券	-	-	-	-	-	-
新时代证 券	-	-	-	-	-	-
信达证券	-	-	-	-	-	-
兴业证券	-	-	-	-	-	-
银河证券	-	-	-	-	-	-
英大证券	-	-	-	-	-	-
招商证券	10,902,758.90	13.24	-	-	-	-
浙商证券	-	-	-	-	-	-
中金公司	-	-	-	-	-	-
中泰证券	-	-	-	-	-	-
中信建投	-	-	-	-	-	-
中信证券	-	-	-	-	-	-
中银国际	-	-	-	-	-	-

注：由于四舍五入的原因，百分比分项之和与合计可能有尾差。

①为了贯彻中国证监会的有关规定，我公司制定了选择券商的标准，即：

- i 实力雄厚，信誉良好，注册资本不少于 3 亿元人民币；
- ii 研究实力较强，有固定的研究机构和专门的研究人员，能及时为基金提供高质量的资讯服务，包括宏观经济报告、行业报告、市场分析、个股分析报告、市场数据统计及其它专门报告等，并能根据基金投资的特定要求，提供专门研究报告；
- iii 财务状况良好，各项财务指标显示公司经营状况稳定；
- iv 经营行为规范，内部管理规范、严格，具备健全的内部控制制度，并能满足基金运作高度保密的要求；

v 具备基金运作所需的高效、安全的通讯条件，交易设施符合代理基金进行证券交易的要求，并能为基金提供全面的信息服务。

②券商专用交易单元选择程序：

i 投研能力打分：由投资、研究、交易部相关人员对券商投研及综合能力进行打分，填写《券商评价表》

ii 指定租用方案：由交易部根据评价结果，结合公司租用席位要求制定具体的席位租用方案；

iii 公司领导审批：公司领导对席位租用方案进行审批或提供修改意见；

iv 交易部洽谈：交易部指派专人就租用事宜等业务与券商一并进行洽谈，并起草相关书面协议；

v 律师审议：席位租用协议交公司监察稽核部的律师进行法律审计；

vi 交易部经办：席位租用协议生效后，由交易部专人与券商进行联系，具体办理租用手续；

vii 连通测试：信息技术部接到交易部通知后，将联络券商技术人员对租用席位进行连通等方面的测试；

viii 通知托管行：信息技术部测试通过后，应及时通知投资部、交易部及运营部，由运营部通知托管行有关席位的具体信息；

ix 席位启用：交易席位正式使用，投资部、交易部、运营部有关人员须提前做好席位启用的准备工作。

本基金管理人与被选择的券商签订交易单元租用协议，并通知基金托管人。

③本基金本期新增华泰证券交易单元一个。

10.8 其他重大事件

序号	公告事项	法定披露方式	法定披露日期
1	民生加银汇鑫一年定期开放债券型证券投资基金 2021 年第 4 季度报告	中国证监会规定媒介	2022 年 1 月 24 日
2	民生加银基金管理有限公司旗下部分基金 2021 年第四季度报告提示性公告	中国证监会规定媒介	2022 年 1 月 24 日
3	民生加银汇鑫一年定期开放债券型证券投资基金 2021 年年度报告	中国证监会规定媒介	2022 年 3 月 30 日
4	民生加银基金管理有限公司旗下部分基金 2021 年年度报告提示性公告	中国证监会规定媒介	2022 年 3 月 30 日
5	关于旗下部分开放式基金增加上海长量基金销售有限公司为销售机构	中国证监会规定媒介	2022 年 4 月 19 日

	并开通基金定期定额投资和转换业务、同时参加费率优惠活动的公告		
6	民生加银汇鑫一年定期开放债券型证券投资基金 2022 年第 1 季度报告	中国证监会规定媒介	2022 年 4 月 22 日
7	民生加银基金管理有限公司旗下部分基金 2022 年第一季度报告提示性公告	中国证监会规定媒介	2022 年 4 月 22 日
8	关于旗下部分开放式基金增加上海利得基金销售有限公司为销售机构并开通基金定期定额投资和转换业务、同时参加费率优惠活动的公告	中国证监会规定媒介	2022 年 5 月 28 日
9	民生加银汇鑫一年定期开放债券型证券投资基金(A类份额)基金产品资料概要更新	中国证监会规定媒介	2022 年 6 月 9 日
10	民生加银汇鑫一年定期开放债券型证券投资基金(C类份额)基金产品资料概要更新	中国证监会规定媒介	2022 年 6 月 9 日
11	民生加银汇鑫一年定期开放债券型证券投资基金(D类份额)基金产品资料概要更新	中国证监会规定媒介	2022 年 6 月 9 日
12	民生加银汇鑫一年定期开放债券型证券投资基金更新招募说明书(2022 年第 1 号)	中国证监会规定媒介	2022 年 6 月 9 日
13	民生加银汇鑫一年定期开放债券型证券投资基金开放申购、赎回和转换业务的公告	中国证监会规定媒介	2022 年 6 月 15 日

§ 11 影响投资者决策的其他重要信息

11.1 报告期内单一投资者持有基金份额比例达到或超过 20%的情况

投资者类别	报告期内持有基金份额变化情况					报告期末持有基金情况	
	序号	持有基金份额比例达到或者超过 20%的时间区间	期初份额	申购份额	赎回份额	持有份额	份额占比(%)
机构	1	20220630~20220630	0.00	17,577,481.73	0.00	17,577,481.73	30.93
	2	20220101~20220622	95,165,112.30	0.00	95,165,112.30	0.00	0.00
产品特有风险							

1、大额赎回风险

本基金如果出现单一投资者持有基金份额比例达到或超过基金份额总份额的 20%，则面临大额赎回的情况，可能导致：

（1）基金在短时间内无法变现足够的资产予以应对，可能会产生基金仓位调整困难，导致流动性风险；如果持有基金份额比例达到或超过基金份额总额的 20% 的单一投资者大额赎回引发巨额赎回，基金管理人可能根据《基金合同》的约定决定部分延期赎回，如果连续 2 个开放日以上（含本数）发生巨额赎回，基金管理人可能根据《基金合同》的约定暂停接受基金的赎回申请，对剩余投资者的赎回办理造成影响；

（2）基金管理人被迫抛售证券以应付基金赎回的现金需要，则可能使基金资产净值受到不利影响，影响基金的投资运作和收益水平；

（3）因基金净值精度计算问题，或因赎回费收入归基金资产，导致基金净值出现较大波动；

（4）基金资产规模过小，可能导致部分投资受限而不能实现基金合同约定的投资目的及投资策略；

（5）大额赎回导致基金资产规模过小，不能满足存续的条件，基金将根据基金合同的约定面临合同终止清算、转型等风险。

2、大额申购风险

若投资者大额申购，基金所投资的标的资产未及时准备，导致净值涨幅可能会因此降低。

11.2 影响投资者决策的其他重要信息

无。

§ 12 备查文件目录

12.1 备查文件目录

- 1 中国证监会准予基金募集注册的文件；
- 2 《民生加银汇鑫一年定期开放债券型证券投资基金招募说明书》；
- 3 《民生加银汇鑫一年定期开放债券型证券投资基金基金合同》；
- 4 《民生加银汇鑫一年定期开放债券型证券投资基金托管协议》；
- 5 法律意见书；
- 6 基金管理人业务资格批件、营业执照；
- 7 基金托管人业务资格批件、营业执照。

12.2 存放地点

备查文件存放于基金管理人和/或基金托管人的住所。

12.3 查阅方式

投资者可到基金管理人、基金托管人的住所或基金管理人网站免费查阅备查文件。在支付工本费后，投资者可在合理时间内取得备查文件的复制件或复印件。

民生加银基金管理有限公司

2022 年 8 月 30 日