

# 汇添富货币市场基金 2021 年第 1 季度报告

2021 年 03 月 31 日

基金管理人：汇添富基金管理股份有限公司

基金托管人：上海浦东发展银行股份有限公司

送出日期：2021 年 04 月 22 日

## § 1 重要提示

基金管理人的董事会、董事保证本报告所载资料不存在虚假记载、误导性陈述或重大遗漏，并对其内容的真实性、准确性和完整性承担个别及连带责任。

基金托管人上海浦东发展银行股份有限公司根据本基金合同规定，于 2021 年 4 月 20 日复核了本报告中的财务指标、净值表现、投资组合报告等内容，保证复核内容不存在虚假记载、误导性陈述或者重大遗漏。

基金管理人承诺以诚实信用、勤勉尽责的原则管理和运用基金资产，但不保证基金一定盈利。

基金的过往业绩并不代表其未来表现。投资有风险，投资者在作出投资决策前应仔细阅读本基金的招募说明书。

本报告中财务资料未经审计。

本报告期自 2021 年 01 月 01 日起至 2021 年 03 月 31 日止。

## § 2 基金产品概况

### 2.1 基金基本情况

基金简称	汇添富货币
基金主代码	519518
基金运作方式	契约型开放式
基金合同生效日	2006 年 03 月 23 日
报告期末基金份额总额(份)	33,682,825,827.75

投资目标	力求本金稳妥和基金资产高流动性的前提下，追求超过业绩比较基准的投资收益。			
投资策略	本基金将结合宏观分析和微观分析制定投资策略，力求在满足安全性、流动性需要的基础上实现更高的收益率。本基金的投资策略主要包括：滚动配置策略、久期控制策略、套利策略、时机选择策略。			
业绩比较基准	税后活期存款利率（即活期存款利率×（1－利息税率））			
风险收益特征	本货币市场基金是具有较低风险、中低收益、流动性强的证券投资基金品种。			
基金管理人	汇添富基金管理股份有限公司			
基金托管人	上海浦东发展银行股份有限公司			
下属分级基金的基金简称	汇添富货币 A	汇添富货币 B	汇添富货币 C	汇添富货币 D
下属分级基金的交易代码	519518	519517	000642	000650
报告期末下属分级基金的份额总额(份)	309,972,621.38	29,774,286,872.03	3,138,824,281.27	459,742,053.07

### § 3 主要财务指标和基金净值表现

#### 3.1 主要财务指标

单位：人民币元

主要财务指标	报告期(2021年01月01日 - 2021年03月31日)			
	汇添富货币 A	汇添富货币 B	汇添富货币 C	汇添富货币 D
1. 本期已实现收益	1,847,239.69	179,376,224.12	21,041,276.44	3,096,245.41
2. 本期利润	1,847,239.69	179,376,224.12	21,041,276.44	3,096,245.41
3. 期末基金资产净值	309,972,621.38	29,774,286,872.03	3,138,824,281.27	459,742,053.07

注：1、本期已实现收益指基金本期利息收入、投资收益、其他收入（不含公允价值变动收益）扣除相关费用后的余额，本期利润为本期已实现收益加上本期公允价值变动收益，由于本基金采用摊余成本法核算，因此，公允价值变动收益为零，本期已实现收益和本期利润的金额相等。

### 3.2 基金净值表现

#### 3.2.1 基金份额净值收益率及其与同期业绩比较基准收益率的比较

单位：人民币元

汇添富货币 A						
阶段	份额净值收	份额净值	业绩比较基	业绩比较	①—③	②—④

	益率①	收益率标准差②	准收益率③	基准收益率标准差④		
过去三个月	0.6045%	0.0006%	0.0875%	0.0000%	0.5170%	0.0006%
过去六个月	1.2022%	0.0007%	0.1769%	0.0000%	1.0253%	0.0007%
过去一年	2.1251%	0.0010%	0.3549%	0.0000%	1.7702%	0.0010%
过去三年	8.2616%	0.0017%	1.0656%	0.0000%	7.1960%	0.0017%
过去五年	15.3094%	0.0020%	1.7753%	0.0000%	13.5341%	0.0020%
自基金合同生效日起至今	56.9293%	0.0058%	12.9516%	0.0029%	43.9777%	0.0029%
汇添富货币 B						
阶段	份额净值收益率①	份额净值收益率标准差②	业绩比较基准收益率③	业绩比较基准收益率标准差④	①-③	②-④
过去三个月	0.6640%	0.0006%	0.0875%	0.0000%	0.5765%	0.0006%

过去 六个 月	1.3234%	0.0007%	0.1769%	0.0000%	1.1465%	0.0007%
过去 一年	2.3703%	0.0010%	0.3549%	0.0000%	2.0154%	0.0010%
过去 三年	9.0444%	0.0017%	1.0656%	0.0000%	7.9788%	0.0017%
过去 五年	16.7017%	0.0020%	1.7753%	0.0000%	14.9264%	0.0020%
自基 金合 同生 效日 起至 今	58.6056%	0.0058%	10.6202%	0.0029%	47.9854%	0.0029%
汇添富货币 C						
阶段	份额净值收 益率①	份额净值 收益率标 准差②	业绩比较基 准收益率③	业绩比较 基准收益 率标准差 ④	①—③	②—④
过去 三个 月	0.6045%	0.0006%	0.0875%	0.0000%	0.5170%	0.0006%
过去 六个 月	1.2022%	0.0007%	0.1769%	0.0000%	1.0253%	0.0007%
过去 一年	2.1251%	0.0010%	0.3549%	0.0000%	1.7702%	0.0010%
过去	8.2616%	0.0017%	1.0656%	0.0000%	7.1960%	0.0017%

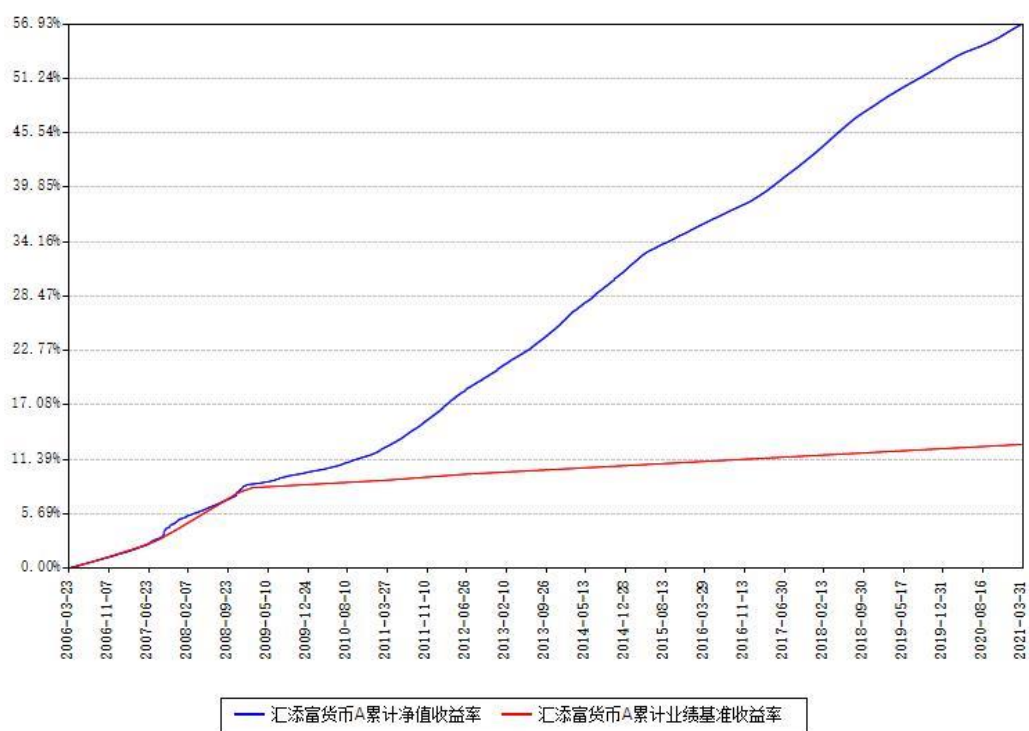
三年						
过去五年	15.3094%	0.0020%	1.7753%	0.0000%	13.5341%	0.0020%
自基金合同生效日起至今	22.5400%	0.0026%	2.4218%	0.0000%	20.1182%	0.0026%
汇添富货币 D						
阶段	份额净值收益率①	份额净值收益率标准差②	业绩比较基准收益率③	业绩比较基准收益率标准差④	①-③	②-④
过去三个月	0.6045%	0.0006%	0.0875%	0.0000%	0.5170%	0.0006%
过去六个月	1.2022%	0.0007%	0.1769%	0.0000%	1.0253%	0.0007%
过去一年	2.1251%	0.0010%	0.3549%	0.0000%	1.7702%	0.0010%
过去三年	8.2616%	0.0017%	1.0656%	0.0000%	7.1960%	0.0017%
过去五年	15.3094%	0.0020%	1.7753%	0.0000%	13.5341%	0.0020%
自基金合同生效	22.5395%	0.0026%	2.4218%	0.0000%	20.1177%	0.0026%

效日 起至 今						
---------------	--	--	--	--	--	--

注：本基金收益分配按日结转份额。

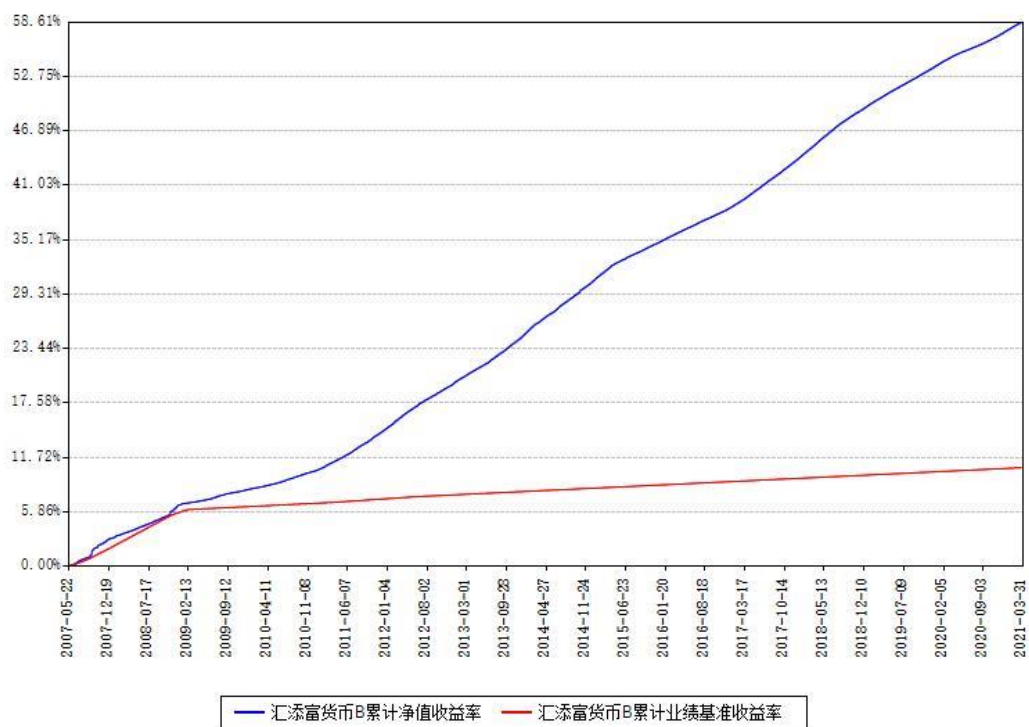
### 3.2.2 自基金合同生效以来基金份额累计净值增长率变动及其与同期业绩比较基准收益率变动的比较

汇添富货币A累计净值收益率与同期业绩基准收益率对比图

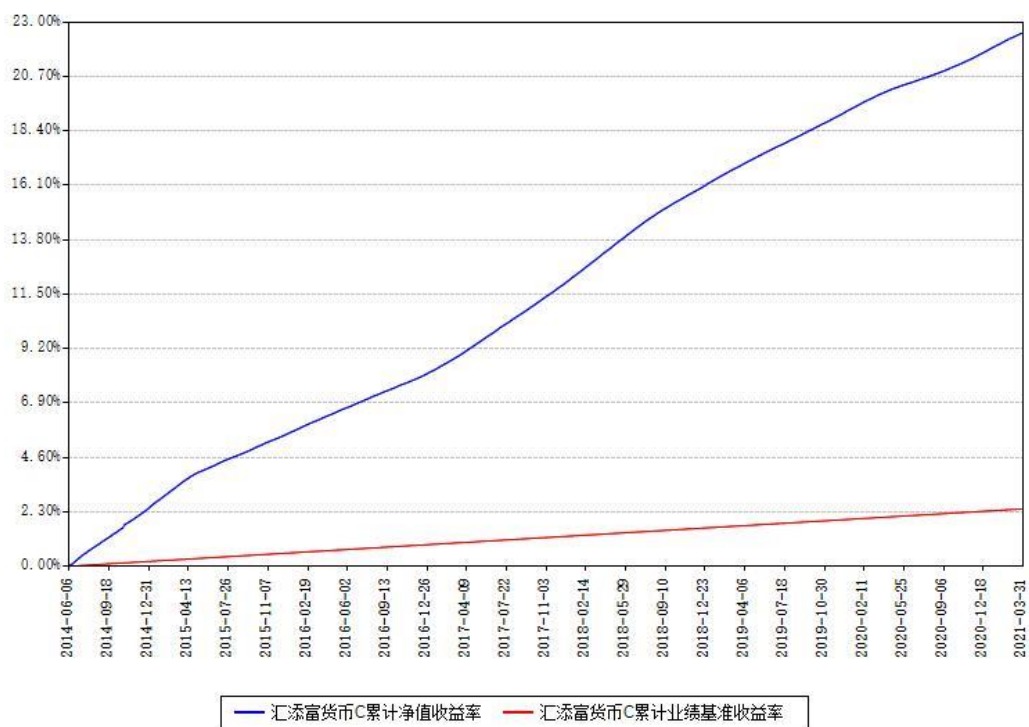




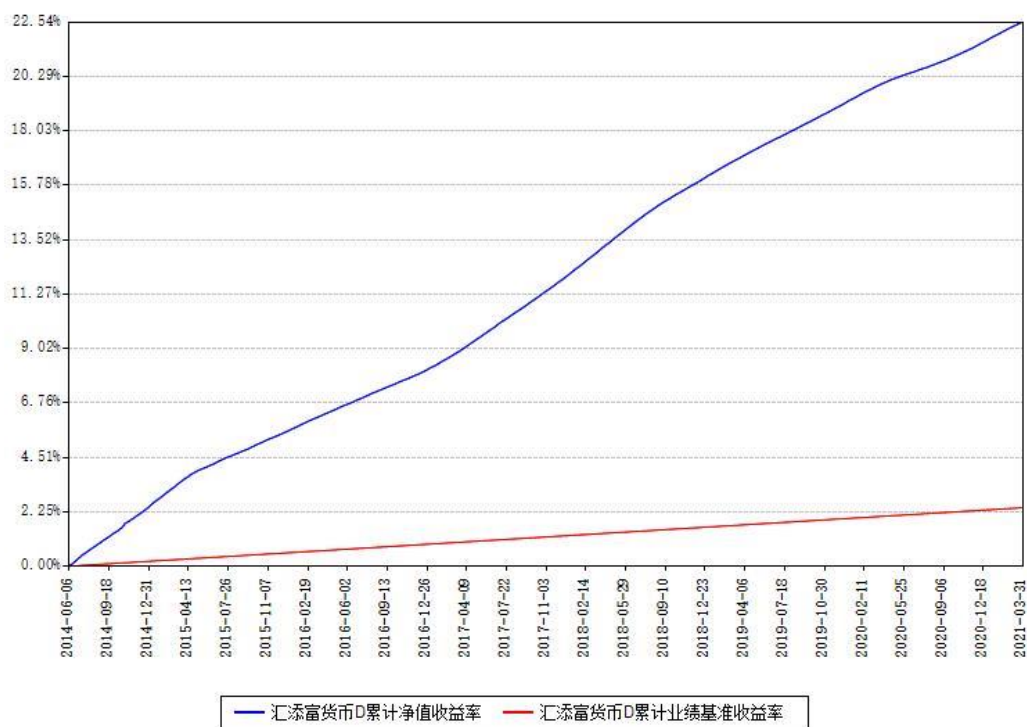
汇添富货币B累计净值收益率与同期业绩基准收益率对比图



汇添富货币C累计净值收益率与同期业绩基准收益率对比图



汇添富货币D累计净值收益率与同期业绩基准收益率对比图



注：本基金建仓期为本《基金合同》生效之日（2006年03月23日）起6个月，建仓期结束时各项资产配置比例符合合同约定。

## § 4 管理人报告

### 4.1 基金经理（或基金经理小组）简介

姓名	职务	任本基金的基金经理期限		证券从业年限（年）	说明
		任职日期	离任日期		
徐寅喆	本基金的基金经理，现金管理部主管	2018年05月04日		13	国籍:中国。学历:复旦大学管理学硕士。从业资格:证券投资基金从业资格。从业经历:曾任长江养老保险股份有限公司债券交易员。2012年5月加入汇添富基金管理股份有限公司，历任债券交易员、固定

				<p>收益基金经理助理，现任现金管理部主管。2014 年 8 月 27 日至 2020 年 10 月 30 日任汇添富利率债债券型证券投资基金的基金经理。2014 年 8 月 27 日至 2018 年 5 月 4 日任汇添富收益快线货币市场基金的基金经理。2014 年 11 月 26 日至今任汇添富和聚宝货币市场基金的基金经理。2014 年 12 月 23 日至 2018 年 5 月 4 日任汇添富收益快钱货币市场基金的基金经理。2016 年 6 月 7 日至 2018 年 5 月 4 日任汇添富全额宝货币市场基金的基金经理。2018 年 5 月 4 日至今任汇添富货币市场基金的基金经理。2018 年 5 月 4 日至今任汇添富理财 60 天债券型证券投资基金的基金经理。2018 年 5 月 4 日至今任汇添富理财 14 天债券型证券投资基金的基金经理。2018 年 5 月 4 日至 2020 年 8 月 18 日任汇添富鑫禧债券型证券投资基金的基金经</p>
--	--	--	--	--

					<p>理。2019 年 1 月 25 日至今任汇添富添富通货币市场基金的基金经理。2019 年 9 月 10 日至今任汇添富汇鑫浮动净值型货币市场基金的基金经理。</p> <p>2020 年 2 月 26 日至今任汇添富全额宝货币市场基金的基金经理。2020 年 2 月 26 日至今任汇添富收益快线货币市场基金的基金经理。</p>
温开强	本基金的基金经理	2019 年 01 月 25 日		9	<p>国籍:中国。学历:天津大学管理学硕士。从业资格:证券投资基金从业资格, CFA。从业经历:曾任长城基金债券交易员、中金基金交易主管, 高级经理。2016 年 8 月加入汇添富基金管理股份有限公司。2016 年 8 月 30 日至 2019 年 1 月 25 日任汇添富货币市场基金的基金经理助理。2016 年 8 月 30 日至 2020 年 2 月 26 日任汇添富理财 60 天债券型证券投资基金的基金经理助理。2016 年 8 月 30 日至今任汇添富理财 14 天债券型证券投资基</p>

					<p>金的基金经理助理。2016 年 8 月 30 日至 2019 年 1 月 25 日任汇添富添富通货币市场基金的基金经理助理。2016 年 8 月 30 日至今任汇添富现金宝货币市场基金的基金经理助理。</p> <p>2016 年 8 月 30 日至 2018 年 8 月 7 日任汇添富鑫禧债券型证券投资基金的基金经理助理。2018 年 8 月 7 日至今任汇添富鑫禧债券型证券投资基金的基金经理。</p> <p>2019 年 1 月 25 日至今任汇添富货币市场基金的基金经理。2019 年 1 月 25 日至 2020 年 10 月 30 日任汇添富利率债债券型证券投资基金的基金经理。2019 年 1 月 25 日至今任汇添富添富通货币市场基金的基金经理。2020 年 2 月 26 日至今任汇添富理财 60 天债券型证券投资基金的基金经理。</p> <p>2020 年 2 月 26 日至今任汇添富收益快钱货币市场基金的基金经理。</p>
--	--	--	--	--	--

注:1、基金的首任基金经理,其“任职日期”为基金合同生效日,其“离任日期”为根据公

司决议确定的解聘日期；

2、非首任基金经理，其“任职日期”和“离任日期”分别指根据公司决议确定的聘任日期和解聘日期；

3、证券从业的含义遵从行业协会《证券业从业人员资格管理办法》的相关规定。

## 4.2 报告期内本基金运作合规守信情况说明

本基金管理人在本报告期内遵守《中华人民共和国证券投资基金法》及其他相关法律法规、证监会规定和本基金合同的约定，本着诚实信用、勤勉尽责的原则管理和运用基金资产，在严格控制风险的基础上，为基金份额持有人谋求最大利益。本基金无重大违法、违规行为，本基金投资运作符合有关法规及基金合同的约定。

## 4.3 公平交易专项说明

### 4.3.1 公平交易制度的执行情况

本基金管理人通过建立嵌入式全流程管控模式实现了不同组合之间公平交易的执行和实现。具体情况如下：

一、本基金管理人进一步完善了公司内部公平交易管理规范 and 流程，以确保公平交易管控覆盖公司所有业务类型、投资策略及投资品种。

二、本着“时间优先、价格优先”的原则，本基金管理人对满足限价条件且对同一证券有相同交易需求的基金等投资组合采用了交易系统中的公平交易模块进行操作，实现事前和事中公平交易的管控。

三、对不同投资组合进行了同向交易价差分析，具体方法为：在不同时间窗口（日内、3 日内、5 日内）下，对不同组合同一证券同向交易的溢价率进行了 T 分布检验。对于没有通过检验的交易，再根据交易价格、交易频率、交易数量和交易时间进行了具体分析，进一步判断是否存在重大利益输送的可能性。

四、根据交易价格、交易频率、交易数量等对不同组合之间的反向交易进行了综合分析。

通过上述管控措施的有效落实，本报告期内，本基金及本基金与本基金管理人管理的其他投资组合之间未发生法律法规禁止的反向交易及交叉交易，也未出现本基金管理人管理的不同投资组合间有同向交易价异常的情况。

### 4.3.2 异常交易行为的专项说明

本报告期内，本基金未出现异常交易的情况。

本报告期内，本公司所有投资组合参与的交易所公开竞价同日反向交易成交较少的单边交易量超过该证券当日成交量的 5%的情况有 9 次，投资组合因投资策略与其他组合发生反

向交易，基金经理按内部规定履行了审批程序，未发现导致不公平交易和利益输送的异常交易行为。

#### 4.4 报告期内基金的投资策略和运作分析

今年一季度疫苗接种面不断扩大，全球疫情逐步好转。与此同时，经济复苏趋势进一步确认，恢复范围从局部到整体，节奏从慢变快。海外方面，拜登政府推出大规模财政刺激计划，美国国债收益率快速攀升，以原油和铜为代表的国际大宗商品价格出现明显上涨。国内方面，为管控疫情而“就地过年”政策节约返乡返城时间，有利于企业生产安排。从数据上看，今年 1 月至 3 月的 PMI 中前两个月是回落的，3 月份再次回升。原因在于 1 月受疫情影响短期走弱，2 月需求端受“就地过年”有所冲击，3 月经济景气度出现超季节性反弹，制造业供需两旺。央行每月公布的社会融资数据和人民币贷款数据持续超预期也再次印证了经济恢复的强劲程度。政策方面，两会传递出继续稳固经济复苏，坚持政策不会急转弯的态度。强调积极的财政政策要提质增效，更可持续；稳健的货币政策要灵活精准，合理适度。推动实际贷款利率进一步降低，延续普惠小微企业贷款延期还本付息政策。

尽管央行仍保持稳健的货币政策，但一季度银行间流动性出现大幅波折。元旦过后资金过于宽松，而 1 月末出现大幅飙升，随后 2 月和 3 月都非常平稳。存单市场跟随资金面的起伏而大幅变化。以 3M 国股行存单为代表的短期收益率在 2.1%至 3.0%之间波动，12M 国股行存单收益率则在 2.8%至 3.16%之间起伏。本基金考虑组合负债端的特点和货币政策的变化，基金运作转向稳健的投资思路，组合剩余期限保持中性水平，杠杆率保持较低水平。报告期内以银行存款、同业存单和交易所逆回购为主要配置资产。

#### 4.5 报告期内基金的业绩表现

本基金本报告期 A 类基金份额净值收益率为 0.6045%;B 类基金份额净值收益率为 0.6640%;C 类基金份额净值收益率为 0.6045%;D 类基金份额净值收益率为 0.6045%。同期业绩比较基准收益率为 0.0875%。

#### 4.6 报告期内基金持有人数或基金资产净值预警情形的说明

无。

## § 5 投资组合报告

### 5.1 报告期末基金资产组合情况

序号	项目	金额（元）	占基金总资产的比例（%）
----	----	-------	--------------

1	固定收益投资	11,866,548,773.11	34.44
	其中：债券	11,866,548,773.11	34.44
	资产支持证券	-	-
2	买入返售金融资产	7,560,000,000.00	21.94
	其中：买断式回购的买入返售金融资产	-	-
3	银行存款和结算备付金合计	14,871,549,929.18	43.17
4	其他各项资产	153,943,809.30	0.45
5	合计	34,452,042,511.59	100.00

## 5.2 报告期债券回购融资情况

序号	项目	占基金资产净值的比例（%）	
1	报告期内债券回购融资余额		5.47
	其中：买断式回购融资		-
序号	项目	金额（元）	占基金资产净值的比例（%）
2	报告期末债券回购融资余额	759,999,300	2.26
	其中：买断式回购融资	.00	-

注：报告期内债券回购融资余额占基金资产净值的比例为报告期内每个交易日融资余额占资产净值比例的简单平均值。

### 债券正回购的资金余额超过基金资产净值的 20%的说明

注：在本报告期内本货币市场基金债券正回购的资金余额未超过资产净值的 20%。

## 5.3 基金投资组合平均剩余期限

### 5.3.1 投资组合平均剩余期限基本情况

项目	天数
报告期末投资组合平均剩余期限	72
报告期内投资组合平均剩余期限最高值	79
报告期内投资组合平均剩余期限最低值	56



**报告期内投资组合平均剩余期限超过 120 天情况说明**

注：本报告期内本货币市场基金投资组合平均剩余期限未超过 120 天。

**5.3.2 报告期末投资组合平均剩余期限分布比例**

序号	平均剩余期限	各期限资产占基金资产净值的比例 (%)	各期限负债占基金资产净值的比例 (%)
1	30 天以内	39.05	2.26
	其中：剩余存续期超过 397 天的浮动利率债	-	-
2	30 天（含）—60 天	22.55	-
	其中：剩余存续期超过 397 天的浮动利率债	-	-
3	60 天（含）—90 天	16.51	-
	其中：剩余存续期超过 397 天的浮动利率债	-	-
4	90 天（含）—120 天	3.78	-
	其中：剩余存续期超过 397 天的浮动利率债	-	-
5	120 天（含）—397 天（含）	19.93	-
	其中：剩余存续期超过 397 天的浮动利率债	-	-
合计		101.83	2.26

**5.4 报告期内投资组合平均剩余存续期超过 240 天情况说明**

注：本报告期内本基金投资组合平均剩余存续期未超过 240 天。

**5.5 报告期末按债券品种分类的债券投资组合**

序号	债券品种	摊余成本（元）	占基金资产净值比例 (%)
1	国家债券	1,168,661,690.55	3.47
2	央行票据	-	-

3	金融债券	1,090,107,039.86	3.24
	其中：政策性金融债	1,090,107,039.86	3.24
4	企业债券	60,106,247.99	0.18
5	企业短期融资券	100,004,087.31	0.30
6	中期票据	-	-
7	同业存单	9,447,669,707.40	28.05
8	其他	-	-
9	合计	11,866,548,773.11	35.23
10	剩余存续期超过 397 天的浮动利率债券	-	-

#### 5.6 报告期末按摊余成本占基金资产净值比例大小排序的前十名债券投资明细

序号	债券代码	债券名称	债券数量 (张)	摊余成本(元)	占基金资产净值比例(%)
1	219904	21 贴现国债 04	5,800,000	579,232,701.05	1.72
2	180304	18 进出 04	5,500,000	550,035,585.62	1.63
3	112014069	20 江苏银行 CD069	5,000,000	498,289,417.10	1.48
4	112193083	21 郑州银行 CD049	5,000,000	497,848,866.64	1.48
5	112193148	21 九江银行 CD039	5,000,000	497,848,866.64	1.48
6	112104014	21 中国银行 CD014	4,000,000	388,709,341.07	1.15
7	209949	20 贴现国	3,700,000	369,736,453.45	1.10

		债 49			
8	160416	16 农发 16	3,300,000	330,231,318.45	0.98
9	112118018	21 华夏银 行 CD018	3,000,000	299,179,533.66	0.89
10	112006063	20 交通银 行 CD063	3,000,000	299,045,901.40	0.89

### 5.7 “影子定价”与“摊余成本法”确定的基金资产净值的偏离

项目	偏离情况
报告期内偏离度的绝对值在 0.25（含）-0.5%间的次数	-
报告期内偏离度的最高值	0.0629%
报告期内偏离度的最低值	-0.0288%
报告期内每个交易日偏离度的绝对值的简单平均值	0.0205%

#### 报告期内负偏离度的绝对值达到 0.25%情况说明

注：本基金本报告期内无负偏离度的绝对值达到 0.25%的情况。

#### 报告期内正偏离度的绝对值达到 0.50%情况说明

注：本基金本报告期内无正偏离度的绝对值达到 0.50%的情况。

### 5.8 报告期末按摊余成本占基金资产净值比例大小排名的前十名资产支持证券投资明细

注：本基金本报告期末未持有资产支持证券。

### 5.9 投资组合报告附注

#### 5.9.1 基金计价方法说明

本基金估值采用摊余成本法计价，即估值对象以买入成本列示，按票面利率或商定利率并考虑其买入时的溢价与折价，在其剩余期限内平均摊销。

#### 5.9.2 本基金投资的前十名证券的发行主体本期是否出现被监管部门立案调查，或在报告编制日前一年内受到公开谴责、处罚的情形

报告期内本基金投资前十名证券的发行主体没有被中国证监会及其派出机构、交易所立案调查，或在报告编制日前一年内收到公开谴责、处罚的情况。

## 5.9.3 其他资产构成

序号	名称	金额（元）
1	存出保证金	3,658.22
2	应收证券清算款	174,974.75
3	应收利息	116,103,541.00
4	应收申购款	37,661,635.33
5	其他应收款	-
6	待摊费用	-
7	其他	-
8	合计	153,943,809.30

## § 6 开放式基金份额变动

单位：份

项目	汇添富货币 A	汇添富货币 B	汇添富货币 C	汇添富货币 D
本报告期期初基金份额总额	305,626,706.43	26,880,537,531.49	2,830,458,893.05	581,807,188.75
本报告期基金总申购份额	233,305,409.86	14,991,912,025.71	16,226,826,495.09	35,465,048.69
减：本报告期基金总赎回份额	228,959,494.91	12,098,162,685.17	15,918,461,106.87	157,530,184.37
本报告期末	309,972,621.38	29,774,286,872.03	3,138,824,281.27	459,742,053.07

基金 份额 总额				
----------------	--	--	--	--

注：总申购份额含红利再投、转换入份额，总赎回份额含转换出份额。

## § 7 基金管理人运用固有资金投资本基金情况

注：本基金的基金管理人本报告期末未运用固有资金投资本基金。

## § 8 影响投资者决策的其他重要信息

### 8.1 报告期内单一投资者持有基金份额比例达到或者超过 20%的情况

注：无。

### 8.2 影响投资者决策的其他重要信息

无。

## § 9 备查文件目录

### 9.1 备查文件目录

- 1、中国证监会批准汇添富货币市场基金募集的文件；
- 2、《汇添富货币市场基金基金合同》；
- 3、《汇添富货币市场基金托管协议》；
- 4、基金管理人业务资格批件、营业执照；
- 5、报告期内汇添富货币市场基金在指定报刊上披露的各项公告；
- 6、中国证监会要求的其他文件。

### 9.2 存放地点

上海市富城路 99 号震旦国际大楼 20 楼 汇添富基金管理股份有限公司

### 9.3 查阅方式

投资者可于本基金管理人办公时间预约查阅，或登录基金管理人网站 [www.99fund.com](http://www.99fund.com) 查阅，还可拨打基金管理人客户服务中心电话：400-888-9918 查询相关信息。

汇添富基金管理股份有限公司

2021 年 04 月 22 日