

---

# 西藏东财创业板指数型发起式证券投资基金

## 2020 年年度报告

2020 年 12 月 31 日

基金管理人:西藏东财基金管理有限公司

基金托管人:兴业银行股份有限公司

送出日期:2021 年 03 月 30 日

## § 1 重要提示及目录

### 1.1 重要提示

基金管理人的董事会、董事保证本报告所载资料不存在虚假记载、误导性陈述或重大遗漏，并对其内容的真实性、准确性和完整性承担个别及连带的法律责任。本年度报告已经三分之二以上独立董事签字同意，并由董事长签发。

基金托管人兴业银行股份有限公司根据本基金基金合同规定，于2021年3月29日复核了本报告中的财务指标、净值表现、利润分配情况、财务会计报告、投资组合报告等内容，保证复核内容不存在虚假记载、误导性陈述或者重大遗漏。

基金管理人承诺以诚实信用、勤勉尽责的原则管理和运用基金资产，但不保证基金一定盈利。

基金的过往业绩并不代表其未来表现。投资有风险，投资者在作出投资决策前应仔细阅读本基金的招募说明书及其更新。

本报告期自2020年3月18日起至12月31日止。

## 1.2 目录

§1 重要提示及目录	2
1.1 重要提示	2
1.2 目录	3
§2 基金简介	5
2.1 基金基本情况	5
2.2 基金产品说明	5
2.3 基金管理人和基金托管人	6
2.4 信息披露方式	6
2.5 其他相关资料	6
§3 主要财务指标、基金净值表现及利润分配情况	6
3.1 主要会计数据和财务指标	7
3.2 基金净值表现	7
3.3 过去三年基金的利润分配情况	11
§4 管理人报告	11
4.1 基金管理人及基金经理情况	11
4.2 管理人对报告期内本基金运作合规守信情况的说明	13
4.3 管理人对报告期内公平交易情况的专项说明	13
4.4 管理人对报告期内基金的投资策略和业绩表现的说明	14
4.5 管理人对宏观经济、证券市场及行业走势的简要展望	14
4.6 管理人内部有关本基金的监察稽核工作情况	15
4.7 管理人对报告期内基金估值程序等事项的说明	16
4.8 管理人对报告期内基金利润分配情况的说明	16
4.9 报告期内管理人对本基金持有人数或基金资产净值预警情形的说明	16
§5 托管人报告	16
5.1 报告期内本基金托管人合规守信情况声明	16
5.2 托管人对报告期内本基金投资运作合规守信、净值计算、利润分配等情况的说明	16
5.3 托管人对本年度报告中财务信息等内容真实、准确和完整发表意见	16
§6 审计报告	17
6.1 审计报告基本信息	17
6.2 审计报告的基本内容	17
§7 年度财务报表	20
7.1 资产负债表	20
7.2 利润表	21
7.3 所有者权益（基金净值）变动表	23
7.4 报表附注	24
§8 投资组合报告	53
8.1 期末基金资产组合情况	53
8.2 报告期末按行业分类的股票投资组合	53
8.3 期末按公允价值占基金资产净值比例大小排序的所有股票投资明细	55
8.4 报告期内股票投资组合的重大变动	60
8.5 期末按债券品种分类的债券投资组合	62
8.6 期末按公允价值占基金资产净值比例大小排序的前五名债券投资明细	62
8.7 期末按公允价值占基金资产净值比例大小排序的所有资产支持证券投资明细	62
8.8 报告期末按公允价值占基金资产净值比例大小排序的前五名贵金属投资明细	62

8.9 期末按公允价值占基金资产净值比例大小排序的前五名权证投资明细	62
8.10 报告期末本基金投资的股指期货交易情况说明	62
8.11 报告期末本基金投资的国债期货交易情况说明	62
8.12 投资组合报告附注	62
§9 基金份额持有人信息	64
9.1 期末基金份额持有人户数及持有人结构	64
9.2 期末基金管理人的从业人员持有本基金的情况	64
9.3 期末基金管理人的从业人员持有本开放式基金份额总量区间情况	64
9.4 发起式基金发起资金持有份额情况	65
§10 开放式基金份额变动	65
§11 重大事件揭示	66
11.1 基金份额持有人大会决议	66
11.2 基金管理人、基金托管人的专门基金托管部门的重大人事变动	66
11.3 涉及基金管理人、基金财产、基金托管业务的诉讼	66
11.4 基金投资策略的改变	66
11.5 为基金进行审计的会计师事务所情况	66
11.6 管理人、托管人及其高级管理人员受稽查或处罚等情况	66
11.7 基金租用证券公司交易单元的有关情况	67
11.8 其他重大事件	67
§12 影响投资者决策的其他重要信息	70
12.1 报告期内单一投资者持有基金份额比例达到或超过 20%的情况	70
12.2 影响投资者决策的其他重要信息	70
§13 备查文件目录	70
13.1 备查文件目录	70
13.2 存放地点	70
13.3 查阅方式	70

## § 2 基金简介

### 2.1 基金基本情况

基金名称	西藏东财创业板指数型发起式证券投资基金	
基金简称	东财创业板	
基金主代码	009046	
基金运作方式	契约型开放式	
基金合同生效日	2020年03月18日	
基金管理人	西藏东财基金管理有限公司	
基金托管人	兴业银行股份有限公司	
报告期末基金份额总额	166,670,723.16份	
基金合同存续期	不定期	
下属分级基金的基金简称	东财创业板A	东财创业板C
下属分级基金的交易代码	009046	009047
报告期末下属分级基金的份额总额	112,543,480.95份	54,127,242.21份

### 2.2 基金产品说明

投资目标	本基金采用指数化投资策略,紧密跟踪标的指数,追求跟踪偏离度和跟踪误差的最小化,力争获取与标的指数表现相一致的长期投资收益。
投资策略	本基金原则上采用完全复制标的指数的方法,进行被动指数化投资。本基金主要按照标的指数的成份股及其权重构建股票投资组合,并根据标的指数成份股及其权重的变动而进行相应调整,以达到复制和跟踪标的指数的目的。本基金在控制基金的日均跟踪偏离度和年跟踪误差的前提下,力争获取与标的指数相似的投资收益。
业绩比较基准	创业板指数收益率 $\times$ 95%+银行活期存款利率(税后) $\times$ 5%
风险收益特征	本基金属于采用指数化操作的股票型基金,其预期的风险和收益高于货币市场基金、债券型基金、混合型基金。本基金主要投资于标的指数成份股及其备选成份股,具有与标的指数相似的风险收益特征。

## 2.3 基金管理人和基金托管人

项目		基金管理人	基金托管人
名称		西藏东财基金管理有限公司	兴业银行股份有限公司
信息披露 负责人	姓名	潘世友	龚小武
	联系电话	021-23526999	021-52629999-212056
	电子邮箱	vip@dongcaijijin.com	gongxiaowu@cib.com.cn
客户服务电话		400-9210-107	95561
传真		021-23526940	021-62159217
注册地址		西藏自治区拉萨市柳梧新区 国际总部城10栋楼2层01室	福州市湖东路154号
办公地址		上海市徐汇区宛平南路88号 金座5楼	上海市银城路167号兴业大厦 4楼
邮政编码		200030	200120
法定代表人		戴彦	高建平

## 2.4 信息披露方式

本基金选定的信息披露报纸名称	中国证券报
登载基金年度报告正文的管理人互联网网址	www.dongcaijijin.com
基金年度报告备置地点	上海市徐汇区宛平南路88号金座5楼

## 2.5 其他相关资料

项目	名称	办公地址
会计师事务所	德勤华永会计师事务所(特殊普通合伙)	上海市黄浦区延安东路222号21楼
注册登记机构	西藏东财基金管理有限公司	上海市徐汇区宛平南路88号金座5楼

## § 3 主要财务指标、基金净值表现及利润分配情况

## 3.1 主要会计数据和财务指标

金额单位：人民币元

3.1.1 期间数据和指标	本期2020年03月18日（基金合同生效日）- 2020年12月31日	
	东财创业板A	东财创业板C
本期已实现收益	34,175,543.55	16,353,254.26
本期利润	80,556,405.22	38,342,888.22
加权平均基金份额本期利润	0.5711	0.5534
本期加权平均净值利润率	43.65%	42.20%
本期基金份额净值增长率	59.45%	59.14%
3.1.2 期末数据和指标	2020年末	
期末可供分配利润	28,476,517.41	13,539,319.10
期末可供分配基金份额利润	0.2530	0.2501
期末基金资产净值	179,448,167.05	86,135,587.69
期末基金份额净值	1.5945	1.5914
3.1.3 累计期末指标	2020年末	
基金份额累计净值增长率	59.45%	59.14%

注：1、本期已实现收益指基金本期利息收入、投资收益、其他收入（不含公允价值变动收益）扣除相关费用后的余额，本期利润为本期已实现收益加上本期公允价值变动收益。

2、上述基金业绩指标不包括持有人认购或交易基金的各项费用（例如：基金的申购赎回费等），计入费用后实际收益水平要低于所列数字。

3、期末可供分配利润采用期末资产负债表中未分配利润与未分配利润中已实现部分的孰低数。

4、本基金的基金合同生效日为2020年3月18日，至本报告期末未满一年，因此主要会计数据和财务指标只列示从基金合同生效日至2020年12月31日数据，特此说明。

## 3.2 基金净值表现

## 3.2.1 基金份额净值增长率及其与同期业绩比较基准收益率的比较

东财创业板A

阶段	份额净值 增长率①	份额净值 增长率标 准差②	业绩比较 基准收益 率③	业绩比较 基准收益 率标准差 ④	①-③	②-④
过去三个月	15.40%	1.54%	14.44%	1.53%	0.96%	0.01%
过去六个月	23.07%	1.79%	20.61%	1.78%	2.46%	0.01%
自基金合同 生效起至今	59.45%	1.68%	51.58%	1.68%	7.87%	0.00%

## 东财创业板C

阶段	份额净值 增长率①	份额净值 增长率标 准差②	业绩比较 基准收益 率③	业绩比较 基准收益 率标准差 ④	①-③	②-④
过去三个月	15.33%	1.54%	14.44%	1.53%	0.89%	0.01%
过去六个月	22.92%	1.79%	20.61%	1.78%	2.31%	0.01%
自基金合同 生效起至今	59.14%	1.68%	51.58%	1.68%	7.56%	0.00%

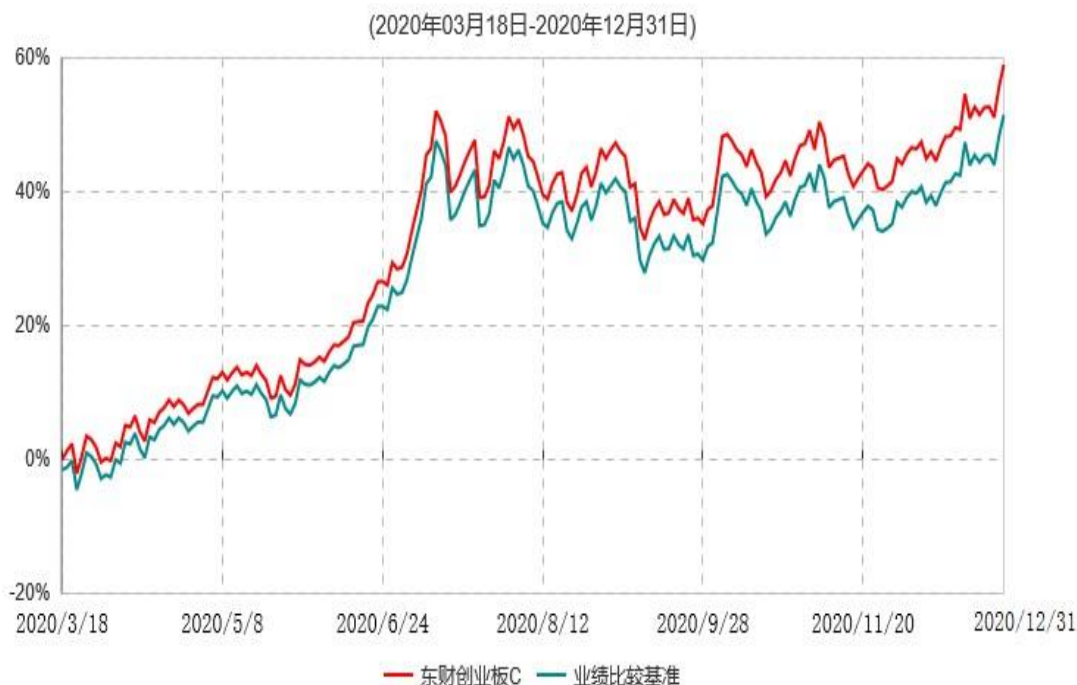
### 3.2.2 自基金合同生效以来基金份额累计净值增长率变动及其与同期业绩比较基准收益率变动的比较



东财创业板A累计净值增长率与业绩比较基准收益率历史走势对比图

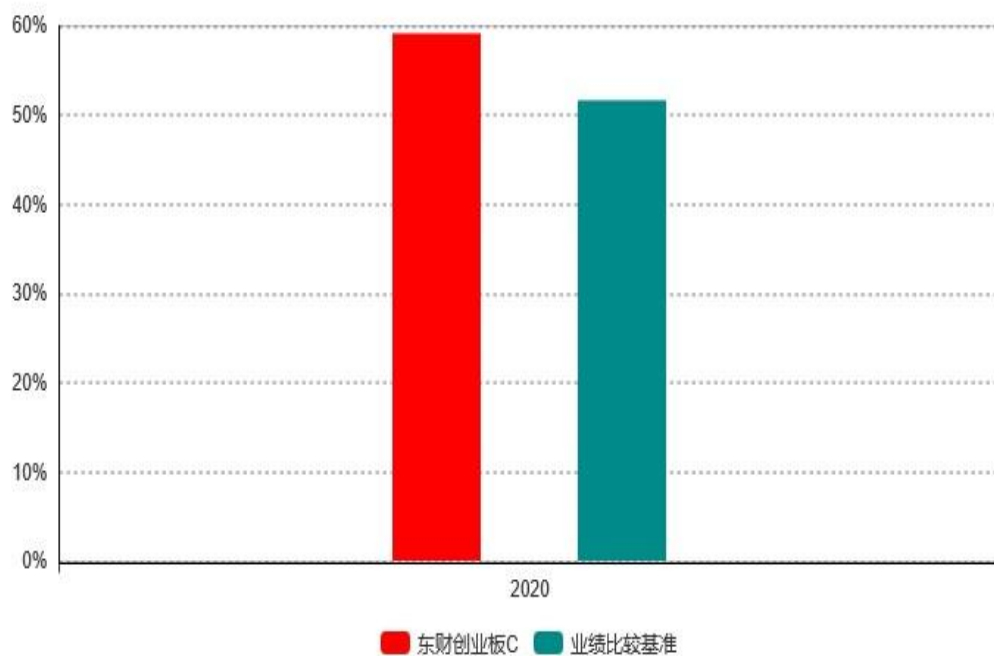
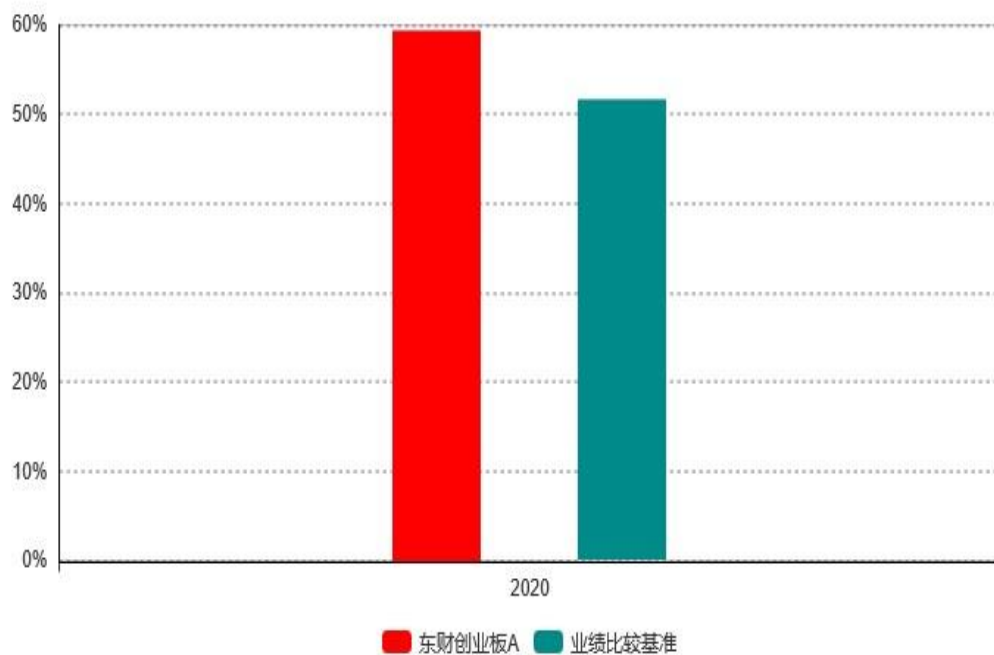


东财创业板C累计净值增长率与业绩比较基准收益率历史走势对比图



注：1、本基金基金合同于 2020 年 3 月 18 日生效。  
 2、本基金基金合同规定，基金管理人应当自基金合同生效之日起六个月内使基金的投资组合比例符合基金合同的约定。

### 3.2.3 自基金合同生效以来基金每年净值增长率及其与同期业绩比较基准收益率的比较



注：本基金基金合同于 2020 年 3 月 18 日生效，至本报告期末未满一年。

### 3.3 过去三年基金的利润分配情况

本基金基金合同于2020年3月18日生效，自基金合同生效日至本报告期末未进行利润分配。

## § 4 管理人报告

### 4.1 基金管理人及基金经理情况

#### 4.1.1 基金管理人及其管理基金的经验

西藏东财基金管理有限公司成立于2018年10月26日，是由东方财富证券股份有限公司全资设立的子公司，公司坚持投资人利益优先原则，致力于在合规管理、风险控制的基础上，以市场变化和客户需求为导向，努力发展成为一家有先进经营理念、清晰发展战略、优秀经营团队、前瞻性产品规划、严谨投资流程和强烈使命感的基金管理公司，为投资者提供高品质的专业资产管理服务。

截至2020年12月31日，公司旗下管理8只证券投资基金——西藏东财上证50指数型发起式证券投资基金、西藏东财中证通信技术主题指数型发起式证券投资基金、西藏东财创业板指数型发起式证券投资基金、西藏东财中证医药卫生指数型发起式证券投资基金、西藏东财量化精选混合型发起式证券投资基金、西藏东财消费精选混合型发起式证券投资基金、西藏东财信息产业精选混合型发起式证券投资基金、西藏东财中证新能源汽车指数型发起式证券投资基金。

#### 4.1.2 基金经理（或基金经理小组）及基金经理助理简介

姓名	职务	任本基金的基金经理（助理）期限		证券从业年限	说明
		任职日期	离任日期		
吴逸	本基金基金经理、西藏东财上证50指数型发起式证券投资基金的基金经理、西藏东财中证通信技术主题指数型发起式证券投资基金的基金经理、西藏东财中证医药卫生指数型发起式证券投资基金的基金	2020-03-18	-	10.5	上海财经大学经济学硕士，持有中国证券投资基金业从业证书。自2010年6月开始，先后在天治基金管理有限公司、东方财富信息股份有限公司、东方财富证券股份有限公司、西藏东财基金管理有限公

	经理、西藏东财量化精选混合型发起式证券投资基金的基金经理、西藏东财消费精选混合型发起式证券投资基金的基金经理、西藏东财信息产业精选混合型发起式证券投资基金的基金经理、西藏东财中证新能源汽车指数型发起式证券投资基金的基金经理、量化投资负责人				司筹备组、西藏东财基金管理有限公司担任产品创新及量化投资部总监助理、筹备组成员、资产管理总部投资主办人、量化投资负责人等职务。
姚楠燕	本基金基金经理、西藏东财中证新能源汽车指数型发起式证券投资基金的基金经理、西藏东财上证50指数型发起式证券投资基金的基金经理助理、西藏东财中证通信技术主题指数型发起式证券投资基金的基金经理助理、西藏东财中证医药卫生指数型发起式证券投资基金的基金经理助理、西藏东财量化精选混合型发起式证券投资基金的基金经理助理、西藏东财消费精选混合型发起式证券投资基金的基金经理助理、西藏东财信息产业精选混合型发起式证券投资基金的基金经理助理、研究员	2020-03-18	-	3	复旦大学经济学学士学位，美国南加利福尼亚大学公共政策硕士学位。自2013年8月始，先后在中欧国际工商学院、西藏东财基金管理有限公司筹备组、西藏东财基金管理有限公司担任金融学/会计学研究助理、筹备组成员、投资助理、基金经理助理兼研究员等职务。

注：1、基金的首任基金经理，其“任职日期”为基金合同生效日，其“离任日期”为根据公司决定确定的解聘日期。

2、非首任基金经理，其“任职日期”和“离任日期”分别指根据公司决定确定的聘任

日期和解聘日期。

3、证券从业的含义遵从行业协会《证券业从业人员资格管理办法》等相关规定。

#### 4.1.3 期末兼任私募资产管理计划投资经理的基金经理同时管理的产品情况

本基金基金经理未兼任私募资产管理计划投资经理。

#### 4.2 管理人对报告期内本基金运作合规守信情况的说明

报告期内，本基金基金管理人严格遵守《中华人民共和国证券投资基金法》和其他有关法律法规、基金合同的相关规定，依照恪尽职守、诚实信用、谨慎勤勉的原则管理和运用基金资产，未发现存在损害基金份额持有人利益的行为。

#### 4.3 管理人对报告期内公平交易情况的专项说明

##### 4.3.1 公平交易制度和控制方法

本基金基金管理人根据《证券投资基金管理公司公平交易制度指导意见》等法律法规以及公司内部制度，制定了《公平交易管理制度》。

本基金基金管理人建立科学规范的投资决策体系，加强交易执行环节的内部控制，通过工作制度、流程和技术手段保证公平交易原则的实现。同时，通过对投资交易行为的监控、分析评估和信息披露确保公平交易过程和结果的监督。

在投资决策的内部控制方面，研究员根据不同投资组合的投资目标、投资风格、投资范围等，建立不同投资组合的投资对象备选库，投资组合经理在授权范围内自主决策，超过投资权限的操作需要经过严格的审批程序。交易执行中，交易员执行投资交易系统内的公平交易程序，并严格按照价格优先、时间优先、比例分配、综合平衡的原则执行交易指令，确保交易执行的公平性。

行为监控方面，建立了有效的异常交易行为日常监控和分析评估制度，并建立相关记录制度，确保公平交易可稽核；对交易价格的公允性进行审查，相关投资组合经理对交易价格异常情况进行合理性解释；在不同时间窗下（如日内、3日内、5日内）对不同投资组合的同向交易和反向交易的交易时机和交易价差进行监控和分析。

##### 4.3.2 公平交易制度的执行情况

报告期内，本基金基金管理人严格执行《证券投资基金管理公司公平交易制度指导意见》等法律法规和基金管理人关于公平交易管理的相关内部制度规定，在投资管理活动中公平对待不同投资组合，严禁直接或者通过与第三方的交易安排在不同投资组合之间进行利益输送。公平交易制度规范的范围包括境内上市股票、债券的一级市场申购、二级市场交易等投资管理活动以及包括授权、研究分析、投资决策、交易执行、业绩评估等投资管理活动相关的各个环节。

报告期内，本基金基金管理人公平交易制度执行情况良好，未发现存在违反公平交易管理要求的行为。

#### 4.3.3 异常交易行为的专项说明

报告期内，本基金基金管理人严格执行《证券投资基金管理公司公平交易制度指导意见》等法律法规和基金管理人关于异常交易管理的相关内部制度规定，对本基金的异常交易行为进行监督检查，未发现本基金存在可能导致不公平交易和利益输送的异常交易行为。

#### 4.4 管理人对报告期内基金的投资策略和业绩表现的说明

##### 4.4.1 报告期内基金投资策略和运作分析

报告期内，本基金在运作过程中严格遵守法律法规和基金合同的要求，对基金采取完全被动复制的方式跟踪指数，控制基金的日均跟踪偏离度和年跟踪误差，力争获取与标的指数相似的投资收益。

报告期内，本基金跟踪误差的来源主要是基金费用、申购赎回、交易成本、网下新股申购等因素。当申赎变动、成份股调整、成份股停牌等情况可能对指数跟踪效果带来影响时，本基金坚持既定的指数化投资策略，对基金采取被动复制与组合优化相结合的方式跟踪指数，保持基金整体运行平稳。

##### 4.4.2 报告期内基金的业绩表现

截至2020年12月31日，东财创业板A份额净值为1.5945元，报告期内基金份额净值增长率为59.45%，东财创业板C份额净值为1.5914元，报告期内基金份额净值增长率为59.14%，同期业绩比较基准收益率为51.58%。

#### 4.5 管理人对宏观经济、证券市场及行业走势的简要展望

宏观方面，2020年3月以来，中国经济持续恢复，积极的货币政策和财政政策发力，基建和房地产投资起到逆周期调节作用；防疫物资、居家办公需求激增、中国生产替代效应，以及下半年欧美需求恢复，出口超预期高增。展望2021年，在基数效应的扰动下，经济上行的高点或将在2021Q1出现。而后随着“基数效应”消退及环比趋于平稳，2021Q1后经济增速同比预计将进入放缓通道，但总体经济增速中枢有望高于2020年。

政策方面，2020年1-4月，为应对疫情冲击、托底经济，央行大幅降准、降息，社融、M2增速快速抬升，货币政策处于2016年以来最宽松的时期。5月至2020年末，随着经济向潜在增速恢复，货币政策回归正常化，结构性宽松与结构性收紧并存。总量宽松政策在数量层面已经退出，在价格层面保持平稳。展望2021年，货币政策已回到正常状态，将继续强调稳健中性、总量适度、精准导向、松紧适度。

市场方面，持续复苏的国内经济和不断修复的企业盈利将对A股市场形成较有力的支撑，但较高的估值等因素是压制A股大幅上涨的重要因素，此外需关注国内货币流动性状况和美国长期国债利率的上行速度。

行业方面，全球经济持续复苏、新冠肺炎疫情加速改善；全球货币政策维持宽松，财政刺激持续加码；此外，2021年是中国十四五规划的发布年，也是双循环新发展格局确立后的第一个执行年，中国经济的结构转型仍在深化。在此背景下，我们看好高景气的全球定价周期品与中游制造业、疫后加快复苏的可选与服务消费品行业、以及预期充分调整、回归基本面增长的科技行业。

#### 4.6 管理人内部有关本基金的监察稽核工作情况

报告期内，本基金基金管理人坚持投资者利益至上、坚持违法违规零容忍、严防触犯三条底线作为公司的最高经营宗旨和全体员工的根本行为准则，为全面风险管理、全程风险管理与全员风险管理相关内部控制管理规范的推行提供相对有利的内部控制环境；同时依据不断发展变化的外部经营环境、监管环境与业务实践对于公司内部控制与风险管理持续进行动态的调整与修正。本基金基金管理人根据法律法规、监管政策的变化和业务发展情况，从合规运作、维护基金份额持有人利益的角度出发，持续完善内部控制制度和流程，加强内部风险的控制与防范，确保内控体系和各项制度措施的落实，有效保障了公司各项业务合法合规的有序开展。

报告期内，本基金的监察稽核主要工作情况如下：一是执行监察稽核信息动态通报与执行跟进机制，及时进行内部传达以及组织员工学习理解；二是通过相关内部以及外部合规风控培训、日常投资申报管理、员工行为规范管理等方式不断强化员工的合规意识，规范员工行为操守，严格防范利益冲突；三是协调内部管理制度体系的修订和完善，推动公司各业务部门持续完善各项管理制度和业务流程建设，防范日常运作中发生违法违规行与风险事件；四是执行基金运作过程中的临时公告、定期报告、招募说明书更新等相关信息披露工作；五是采取事前、事中和事后三阶段的防范控制工作，从投资决策、研究支持、交易执行、投资监督与风险管理、关联交易管理、公平交易与异常交易监控、内幕交易防控等各方面持续加强对于投资管理业务的内部控制，保障基金投资运作合法合规；六是对基金运作过程中的营销与销售、会计核算估值、信息技术支持等方面进行内部控制与合规管理；七是通过独立开展定期或不定期内部审计，监督检查各业务条线相关内部控制措施设计的合理性以及执行的有效性，针对发现的问题相应提出改进建议并督促相关业务部门及时落实改进措施；八是重视反洗钱各项工作，包括制度建设、系统功能优化、宣传培训、日常监测等方面，积极采取有效的防范措施控制洗钱的风险。

报告期内，本基金整体运作合法合规，保障了基金份额持有人的利益。本基金基金管理人将继续坚持诚实信用、勤勉尽责的原则管理和运用基金资产，努力防范各种风险，切实保护基金资产的安全与利益。

#### 4.7 管理人对报告期内基金估值程序等事项的说明

本基金基金管理人按照企业会计准则、中国证监会相关规定和基金合同关于估值的约定，对基金所持有的投资品种进行估值，保证基金估值的公平、合理，保持估值政策和程序的一贯性。日常估值由基金管理人和基金托管人一同进行，基金份额净值、基金资产净值由基金管理人完成估值后，经基金托管人复核无误后由基金管理人对外公布基金份额净值。月末、年中和年末估值复核与基金会计的财务核对同时进行。

本基金基金管理人制定了健全、有效的估值政策和程序，经公司管理层批准后实行，并成立了估值委员会。估值委员会会对估值政策和程序进行评价，在发生了影响估值政策和程序的有效性及适用性的情况后，及时召开临时会议进行研究，及时修订估值方法，以保证其持续适用。

#### 4.8 管理人对报告期内基金利润分配情况的说明

本基金本报告期未进行利润分配，符合相关法规及基金合同的规定。

#### 4.9 报告期内管理人对本基金持有人数或基金资产净值预警情形的说明

本基金本报告期未发生相关预警情形。

### § 5 托管人报告

#### 5.1 报告期内本基金托管人遵规守信情况声明

报告期内，本基金托管人严格遵守《中华人民共和国证券投资基金法》及其他有关法律法规、基金合同和托管协议的规定，诚信、尽责地履行了基金托管人义务，不存在损害本基金份额持有人利益的行为。

#### 5.2 托管人对报告期内本基金投资运作遵规守信、净值计算、利润分配等情况的说明

报告期内，本基金托管人根据国家有关法律法规、基金合同和托管协议的规定，对基金管理人在本基金的投资运作、基金资产净值的计算、基金收益的计算、基金费用开支等方面进行了必要的监督、复核和审查，未发现其存在任何损害本基金份额持有人利益的行为；基金管理人在报告期内，严格遵守了《证券投资基金法》等有关法律法规，在各重要方面的运作严格按照基金合同的规定进行。

#### 5.3 托管人对本年度报告中财务信息等内容真实、准确和完整发表意见



本基金托管人认真复核了本年度报告中的财务指标、净值表现、收益分配情况、财务会计报告、投资组合报告等内容，认为其真实、准确和完整，不存在虚假记载、误导性陈述或者重大遗漏。

## § 6 审计报告

### 6.1 审计报告基本信息

财务报表是否经过审计	是
审计意见类型	标准无保留意见
审计报告编号	德师报(审)字(21)第P01543号

### 6.2 审计报告的基本内容

审计报告标题	审计报告
审计报告收件人	西藏东财创业板指数型发起式证券投资基金全体基金份额持有人
审计意见	我们审计了西藏东财创业板指数型发起式证券投资基金的财务报表，包括2020年12月31日的资产负债表，2020年3月18日(基金合同生效日)至2020年12月31日止期间的利润表、所有者权益(基金净值)变动表以及财务报表附注。我们认为，后附的财务报表在所有重大方面按照企业会计准则和中国证券监督管理委员会发布的关于基金行业实务操作的有关规定编制，公允反映了西藏东财创业板指数型发起式证券投资基金2020年12月31日的财务状况、2020年3月18日(基金合同生效日)至2020年12月31日止期间的经营成果和基金净值变动情况。
形成审计意见的基础	我们按照中国注册会计师审计准则的规定执行了审计工作。审计报告的“注册会计师对财务报表审计的责任”部分进一步阐述了我们在这些准则下的责任。按照中国注册会计师职业道德守则，我们独立于西藏东财创业板指数型发起式证券投资基金，并履行了职业道德方面的其他责任。我们相信，我们获取的审计证据是充分、适

	当的，为发表审计意见提供了基础。
强调事项	无
其他事项	无
其他信息	西藏东财基金管理有限公司(以下简称“基金管理人”)管理层对其他信息负责。其他信息包括西藏东财创业板指数型发起式证券投资基金2020年度报告中涵盖的信息，但不包括财务报表和我们的审计报告。我们对财务报表发表的审计意见不涵盖其他信息，我们也不对其他信息发表任何形式的鉴证结论。结合我们对财务报表的审计，我们的责任是阅读其他信息，在此过程中，考虑其他信息是否与财务报表或我们在审计过程中了解到的情况存在重大不一致或者似乎存在重大错报。基于我们已执行的工作，如果我们确定其他信息存在重大错报，我们应当报告该事实。在这方面，我们无任何事项需要报告。
管理层和治理层对财务报表的责任	基金管理人管理层负责按照企业会计准则和中国证券监督管理委员会发布的关于基金行业实务操作的有关规定编制财务报表，使其实现公允反映，并设计、执行和维护必要的内部控制，以使财务报表不存在由于舞弊或错误而导致的重大错报。在编制财务报表时，基金管理人管理层负责评估西藏东财创业板指数型发起式证券投资基金的持续经营能力，披露与持续经营相关的事项(如适用)，并运用持续经营假设，除非基金管理人管理层计划清算西藏东财创业板指数型发起式证券投资基金、终止经营或别无其他现实的选择。基金管理人治理层负责监督西藏东财创业板指数型发起式证券投资基金的财务报告过程。
注册会计师对财务报表审计的责任	我们的目标是对财务报表整体是否不存在由于舞弊或错误导致的重大错报获取合理保证，并出具包含审计意见的审计报告。合理保证是高水平的保证，但并不能保证按照审计准则执行的审计

在某一重大错报存在时总能发现。错报可能由于舞弊或错误导致，如果合理预期错报单独或汇总起来可能影响财务报表使用者依据财务报表作出的经济决策，则通常认为错报是重大的。在按照审计准则执行审计工作的过程中，我们运用职业判断，保持职业怀疑。同时，我们也执行以下工作：（1）识别和评估由于舞弊或错误导致的财务报表重大错报风险，设计和实施审计程序以应对这些风险，并获取充分、适当的审计证据，作为发表审计意见的基础。由于舞弊可能涉及串通、伪造、故意遗漏、虚假陈述或凌驾于内部控制之上，未能发现由于舞弊导致的重大错报的风险高于未能发现由于错误导致的重大错报的风险。（2）了解与审计相关的内部控制，以设计恰当的审计程序，但目的并非对内部控制的有效性发表意见。（3）评价基金管理人管理层选用会计政策的恰当性和做出会计估计及相关披露的合理性。（4）对基金管理人管理层使用持续经营假设的恰当性得出结论。同时，根据获取的审计证据，就可能对西藏东财创业板指数型发起式证券投资基金持续经营能力产生重大疑虑的事项或情况是否存在重大不确定性得出结论。如果我们得出结论认为存在重大不确定性，审计准则要求我们在审计报告中提请报表使用者注意财务报表中的相关披露；如果披露不充分，我们应当发表非无保留意见。我们的结论基于截至审计报告日可获得的信息。然而，未来的事项或情况可能导致西藏东财创业板指数型发起式证券投资基金不能持续经营。（5）评价财务报表的总体列报（包括披露）、结构和内容，并评价财务报表是否公允反映相关交易和事项。我们与基金管理人治理层就计划的审计范围、时间安排和重大审计发现等事项进行沟通，包括沟通我们在审计中识别出的值得关注的内部控制缺陷。

会计师事务所的名称	德勤华永会计师事务所（特殊普通合伙）
注册会计师的姓名	曾浩、冯适
会计师事务所的地址	上海市黄浦区延安东路222号21楼
审计报告日期	2021-03-29

## § 7 年度财务报表

### 7.1 资产负债表

会计主体：西藏东财创业板指数型发起式证券投资基金

报告截止日：2020年12月31日

单位：人民币元

资 产	附注号	本期末 2020年12月31日
<b>资 产：</b>		
银行存款	7.4.7.1	18,251,296.51
结算备付金		-
存出保证金		-
交易性金融资产	7.4.7.2	253,190,103.49
其中：股票投资		253,190,103.49
基金投资		-
债券投资		-
资产支持证券投资		-
贵金属投资		-
衍生金融资产	7.4.7.3	-
买入返售金融资产	7.4.7.4	-
应收证券清算款		-
应收利息	7.4.7.5	2,683.33
应收股利		-
应收申购款		920,633.84
递延所得税资产		-
其他资产	7.4.7.6	-

资产总计		272,364,717.17
<b>负债和所有者权益</b>	<b>附注号</b>	<b>本期末 2020年12月31日</b>
<b>负 债:</b>		
短期借款		-
交易性金融负债		-
衍生金融负债	7.4.7.3	-
卖出回购金融资产款		-
应付证券清算款		-
应付赎回款		6,489,716.14
应付管理人报酬		116,364.98
应付托管费		11,636.48
应付销售服务费		19,458.76
应付交易费用	7.4.7.7	-
应交税费		-
应付利息		-
应付利润		-
递延所得税负债		-
其他负债	7.4.7.8	143,786.07
负债合计		6,780,962.43
<b>所有者权益:</b>		
实收基金	7.4.7.9	166,670,723.16
未分配利润	7.4.7.10	98,913,031.58
所有者权益合计		265,583,754.74
负债和所有者权益总计		272,364,717.17

注：1、报告截止日2020年12月31日，东财创业板A基金份额净值1.5945元，基金份额总额112,543,480.95份；东财创业板C基金份额净值1.5914元，基金份额总额54,127,242.21份。基金份额总额合计为166,670,723.16份。

2、本基金基金合同生效日为2020年3月18日，本期是指2020年3月18日至2020年12月31日，无上年度可比期间数据。

## 7.2 利润表

会计主体：西藏东财创业板指数型发起式证券投资基金

本报告期：2020年03月18日（基金合同生效日）至2020年12月31日

单位：人民币元

项目	附注号	本期2020年03月18日（基金合同生效日）至2020年12月31日
<b>一、收入</b>		120,936,909.25
1. 利息收入		94,062.26
其中：存款利息收入	7.4.7.11	94,062.26
债券利息收入		-
资产支持证券利息收入		-
买入返售金融资产收入		-
证券出借利息收入		-
其他利息收入		-
2. 投资收益（损失以“-”填列）		52,279,887.31
其中：股票投资收益	7.4.7.12	50,936,805.32
基金投资收益		-
债券投资收益	7.4.7.13	-
资产支持证券投资收益	7.4.7.13.2	-
贵金属投资收益	7.4.7.14	-
衍生工具收益	7.4.7.15	-
股利收益	7.4.7.16	1,343,081.99
3. 公允价值变动收益（损失以“-”号填列）	7.4.7.17	68,370,495.63
4. 汇兑收益（损失以“-”号填列）		-
5. 其他收入（损失以“-”号填列）	7.4.7.18	192,464.05
<b>减：二、费用</b>		2,037,615.81
1. 管理人报酬	7.4.10.2.1	1,081,749.79
2. 托管费	7.4.10.2.2	108,174.97
3. 销售服务费	7.4.10.2.3	178,512.14
4. 交易费用	7.4.7.19	506,721.22

5. 利息支出		-
其中：卖出回购金融资产支出		-
6. 税金及附加		-
7. 其他费用	7. 4. 7. 20	162,457.69
<b>三、利润总额（亏损总额以“-”号填列）</b>		118,899,293.44
减：所得税费用		-
<b>四、净利润（净亏损以“-”号填列）</b>		118,899,293.44

注：本基金基金合同生效日为2020年3月18日，本期是指2020年3月18日至2020年12月31日，无上年度可比期间数据。

### 7.3 所有者权益（基金净值）变动表

会计主体：西藏东财创业板指数型发起式证券投资基金

本报告期：2020年03月18日（基金合同生效日）至2020年12月31日

单位：人民币元

项 目	本期 2020年03月18日（基金合同生效日）至2020年12月31日		
	实收基金	未分配利润	所有者权益合计
一、期初所有者权益（基金净值）	253,171,131.13	-	253,171,131.13
二、本期经营活动产生的基金净值变动数（本期利润）	-	118,899,293.44	118,899,293.44
三、本期基金份额交易产生的基金净值变动数（净值减少以“-”号填列）	-86,500,407.97	-19,986,261.86	-106,486,669.83
其中：1. 基金申购款	326,074,169.17	113,243,400.15	439,317,569.32
2. 基金赎回款	-412,574,577.14	-133,229,662.01	-545,804,239.15

四、本期向基金份额持有人分配利润产生的基金净值变动（净值减少以“-”号填列）	-	-	-
五、期末所有者权益（基金净值）	166,670,723.16	98,913,031.58	265,583,754.74

注：本基金基金合同生效日为2020年3月18日，本期是指2020年3月18日至2020年12月31日，无上年度可比期间数据。

报表附注为财务报表的组成部分。

本报告7.1至7.4财务报表由下列负责人签署：

潘世友

潘世友

陆文澄

基金管理人负责人

主管会计工作负责人

会计机构负责人

## 7.4 报表附注

### 7.4.1 基金基本情况

西藏东财创业板指数型发起式证券投资基金（以下简称“本基金”）系由基金管理人西藏东财基金管理有限公司依照《中华人民共和国证券投资基金法》、《公开募集证券投资基金运作管理办法》等法律法规以及《西藏东财创业板指数型发起式证券投资基金基金合同》（以下简称“基金合同”）、《西藏东财创业板指数型发起式证券投资基金招募说明书》（以下简称“招募说明书”）的规定，经中国证券监督管理委员会（以下简称“中国证监会”）证监许可[2020]211号文准予公开募集注册。本基金为契约型开放式基金，存续期限为不定期。本基金首次设立募集基金份额为253,171,131.13份，经德勤华永会计师事务所（特殊普通合伙）验证，并出具了编号为德师报（验）字（20）第00014号验资报告。经向中国证监会备案，基金合同于2020年3月18日正式生效。本基金的基金管理人为西藏东财基金管理有限公司，基金托管人为兴业银行股份有限公司。

根据《西藏东财创业板指数型发起式证券投资基金招募说明书》，本基金根据认购/申购费用与销售服务费收取方式的不同，将基金份额分为不同的类别。在投资人认购/申购时收取认购/申购费用的基金份额，称为A类基金份额；从本类别基金资产中计提销售服务费、不收取认购/申购费用的基金份额，称为C类基金份额。本基A类、C类基金份额分别设置代码。由于基金费用的不同，本基金A类基金份额和C类基金份额将分别计算基金份额净值，计算公式为计算日各类别基金资产净值除以计算日发售在外的该类别基金份额总数。



根据《中华人民共和国证券投资基金法》、《公开募集证券投资基金运作管理办法》、基金合同及截至报告期末最新公告的招募说明书的有关规定，本基金的投资范围为主要投资于标的指数成份股、备选成份股。为更好地实现投资目标，基金还可少量投资于其他股票（非标的指数成份股及其备选成份股，包括中小板、创业板及其他经中国证监会核准上市的股票）、债券（包括国债、金融债券、企业债券、公司债券、证券公司短期公司债券、政府支持债券、地方政府债券、可转换债券（包括分离交易可转债）、可交换债券、央行票据、中期票据、短期融资券、超短期融资券）、资产支持证券、债券回购、同业存单、银行存款（包括定期存款、协议存款等）、货币市场工具、股指期货以及法律法规或中国证监会允许基金投资的其他金融工具（但须符合中国证监会的相关规定）。本基金可以根据有关法律法规的规定参与融资及转融通证券出借业务。本基金的投资组合比例为：投资于标的指数成份股及其备选成份股的资产比例不得低于基金资产净值的90%；投资于标的指数成份股及备选成份股的比例不低于非现金基金资产的80%；每个交易日日终在扣除股指期货合约需缴纳的交易保证金后，持有的现金或到期日在一年以内的政府债券的投资比例合计不低于基金资产净值的5%，其中，现金不包括结算备付金、存出保证金、应收申购款等。本基金的业绩比较基准为：创业板指数收益率 $\times$ 95% + 银行活期存款利率（税后） $\times$ 5%。

#### 7.4.2 会计报表的编制基础

本财务报表系按照财政部颁布的《企业会计准则-基本准则》以及其后颁布及修订的具体会计准则、应用指南、解释以及其他相关规定（以下统称“企业会计准则”）编制，同时，对于在具体会计核算和信息披露方面，也参考了中国证券投资基金业协会修订并发布的《证券投资基金会计核算业务指引》、中国证监会制定的《中国证监会关于证券投资基金估值业务的指导意见》、《公开募集证券投资基金信息披露管理办法》、《证券投资基金信息披露内容与格式准则》第2号《年度报告的内容与格式》、《证券投资基金信息披露编报规则》第3号《会计报表附注的编制及披露》、《证券投资基金信息披露XBRL模板第3号<年度报告和中期报告>》、其他中国证监会及中国证券投资基金业协会颁布的相关规定。

本财务报表以本基金持续经营为基础列报。

#### 7.4.3 遵循企业会计准则及其他有关规定的声明

本财务报表符合企业会计准则的要求，真实、完整地反映了本基金2020年12月31日的财务状况以及2020年3月18日（基金合同生效日）至2020年12月31日止期间的经营成果和基金净值变动情况。

#### 7.4.4 重要会计政策和会计估计

#### 7.4.4.1 会计年度

本基金会计年度为公历1月1日起至12月31日止。本基金财务报表的实际编制期间为2020年3月18日（基金合同生效日）至2020年12月31日止。

#### 7.4.4.2 记账本位币

本基金的记账本位币为人民币。

#### 7.4.4.3 金融资产和金融负债的分类

##### （1）金融资产的分类

根据本基金的业务特点和风险管理要求，本基金将所持有的金融资产在初始确认时划分为以公允价值计量且其变动计入当期损益的金融资产和贷款及应收款项，暂无金融资产划分为可供出售金融资产或持有至到期投资。除衍生工具所产生的金融资产在资产负债表中以衍生金融资产列示外，其他以公允价值计量且其公允价值变动计入损益的金融资产在资产负债表中以交易性金融资产列示。

本基金持有的各类应收款项、买入返售金融资产等在活跃市场中没有报价、回收金额固定或可确定的非衍生金融资产分类为贷款及应收款项。

##### （2）金融负债的分类

根据本基金的业务特点和风险管理要求，本基金将持有的金融负债在初始确认时划分为以公允价值计量且其变动计入当期损益的金融负债和其他金融负债。本基金暂无分类为以公允价值计量且其变动计入当期损益的金融负债。

其他金融负债包括各类应付款项、卖出回购金融资产款等。

#### 7.4.4.4 金融资产和金融负债的初始确认、后续计量和终止确认

金融资产或金融负债于本基金成为金融工具合同的一方时，按公允价值在资产负债表内确认。以公允价值计量且其变动计入当期损益的金融资产和金融负债，取得时发生的相关交易费用计入当期损益；对于支付的价款中包含的已宣告但尚未发放的现金股利、债券或资产支持证券起息日或上次除息日至购买日止的利息，单独确认为应收项目。应收款项和其他金融负债的相关交易费用计入初始确认金额。

对于以公允价值计量且其变动计入当期损益的金融资产和金融负债，按照公允价值进行后续计量；对于应收款项和其他金融负债采用实际利率法，以摊余成本进行后续计量。

金融资产满足下列条件之一的，予以终止确认：（1）收取该金融资产现金流量的合同权利终止；（2）该金融资产已转移，且本基金将金融资产所有权上几乎所有的风险和报酬转移给转入方；或者（3）该金融资产已转移，虽然本基金既没有转移也没有保留金融资产所有权上几乎所有的风险和报酬，但是放弃了对该金融资产控制。

金融资产终止确认时，其账面价值与收到的对价的差额，计入当期损益。

当金融负债的现时义务全部或部分已经解除时，终止确认该金融负债或义务已解除的部分。终止确认部分的账面价值与支付的对价之间的差额，计入当期损益。

#### 7.4.4.5 金融资产和金融负债的估值原则

公允价值是指市场参与者在计量日发生的有序交易中，出售一项资产所能收到或者转移一项负债所需支付的价格。本基金对以公允价值进行后续计量的金融资产与金融负债根据对计量整体具有重大意义的最低层次的输入值确定公允价值计量层次。第一层次输入值是在计量日能够取得的相同资产或负债在活跃市场上未经调整的报价；第二层次输入值是除第一层次输入值外相关资产或负债直接或间接可观察的输入值；第三层次输入值是相关资产或负债的不可观察输入值。本基金主要金融工具的估值方法如下：

(1) 对于银行间市场交易的固定收益品种，以及交易所上市交易或挂牌转让的固定收益品种（可转换债券、资产支持证券和私募债券除外），按照第三方估值机构提供的估值确定公允价值。

(2) 对存在活跃市场的其他投资品种，如估值日有市价的，采用市价确定公允价值；估值日无市价，但最近交易日后经济环境未发生重大变化且证券发行机构未发生影响证券价格的重大事件的，采用最近交易市价确定公允价值。

(3) 对存在活跃市场的其他投资品种，如估值日无市价且最近交易日后经济环境发生了重大变化或证券发行机构发生了影响证券价格的重大事件或基金管理人估值委员会认为必要时，应参考类似投资品种的现行市价及重大变化等因素，调整最近交易市价，确定公允价值。

(4) 当投资品种不再存在活跃市场，基金管理人估值委员会认为必要时，采用市场参与者普遍认同且被以往市场实际交易价格验证具有可靠性的估值技术，确定投资品种的公允价值。估值技术包括参考熟悉情况并自愿交易的各方最近进行的市场交易中使用的价格、参照实质上相同的其他金融工具的当前公允价值、现金流量折现法和期权定价模型等。采用估值技术时，尽可能最大程度使用市场参数，减少使用与本基金特定相关的参数。

#### 7.4.4.6 金融资产和金融负债的抵销

本基金持有的资产和承担的负债基本为金融资产和金融负债。当本基金1) 具有抵销已确认金额的法定权利且该种法定权利现在是可执行的；且2) 交易双方准备按净额结算时，金融资产与金融负债按抵销后的净额在资产负债表中列示。

#### 7.4.4.7 实收基金

实收基金为对外发行基金份额所募集的总金额在扣除损益平准金分摊部分后的余额。对于曾经实施份额拆分或折算的基金，由于基金份额拆分或折算引起的实收基金份额变动于基金份额拆分日或基金份额折算日根据拆分前或折算前的基金份额数及确定的拆分或折算比例计算认列。由于申购和赎回引起的实收基金变动分别于基金申购确认日及基金赎回确认日认列。对于已开放转换业务的基金，上述申购和赎回分别包括基金转换所引起的转入基金的实收基金增加和转出基金的实收基金减少。

#### 7.4.4.8 损益平准金

损益平准金包括已实现平准金和未实现平准金。已实现平准金指在申购或赎回基金份额时，申购或赎回款项中包含的按累计未分配的已实现损益占基金净值比例计算的金额。未实现平准金指在申购或赎回基金份额时，申购或赎回款项中包含的按累计未实现损益占基金净值比例计算的金额。损益平准金于基金申购确认日或基金赎回确认日认列，并于期末全额转入未分配利润/（累计亏损）。

#### 7.4.4.9 收入/（损失）的确认和计量

##### （1）利息收入

存款利息收入按存款的本金与适用利率逐日计提。

除贴息债外的债券利息收入在持有债券期内，按债券的票面价值和票面利率计算的利息扣除适用情况下由债券发行企业代扣代缴的个人所得税后的净额，逐日确认债券利息收入。贴息债视同到期一次性还本付息的附息债，根据其发行价、到期价和发行期限推算内含票面利率后，逐日确认债券利息收入。

资产支持证券利息收入在持有期内，按资产支持证券的票面价值和预计收益率计算的利息逐日确认资产支持证券利息收入。在收到资产支持证券支付的款项时，其中属于证券投资收益的部分冲减应计利息（若有）后的差额，确认资产支持证券利息收入。

买入返售金融资产收入按买入返售金融资产的摊余成本在返售期内以实际利率法逐日计提。

转融通证券出借业务利息收入在转融通证券实际出借期间内，按出借起始日证券账面价值及出借费率计算的金额逐日计提。因借入人未能按期归还产生的罚息，实际发生时计入转融通证券出借业务利息收入。

##### （2）投资收益

股票投资收益为卖出股票交易日的成交总额扣除应结转的股票投资成本的差额确认。

债券投资收益为卖出债券交易日的成交总额扣除应结转的债券投资成本与应收利息（若有）后的差额确认。

资产支持证券投资收益为卖出资产支持证券交易日的成交总额扣除应结转的资产支持证券投资成本与应收利息（若有）后的差额确认。

衍生工具投资收益为交易日的成交总额扣除应结转的衍生工具投资成本后的差额确认。

股利收入于除息日按上市公司宣告的分红派息比例计算的金额确认，由上市公司代扣代缴的个人所得税于卖出交易日按实际代扣代缴金额确认。

### （3）公允价值变动收益

公允价值变动收益于估值日按以公允价值计量且其变动计入当期损益的金融资产的公允价值变动形成的利得或损失确认，并于相关金融资产卖出或到期时转出计入投资收益。

#### 7.4.4.10 费用的确认和计量

本基金的基金管理人报酬按前一日基金资产净值0.50%的年费率逐日计提。

本基金的基金托管费按前一日基金资产净值0.05%的年费率逐日计提。

东财创业板A基金份额不收取销售服务费；东财创业板C基金份额的销售服务费按前一日该类别基金资产净值的0.25%年费率逐日计提。

本基金的指数许可使用费按前一日基金资产净值的0.02%年费率逐日计提。

以公允价值计量且其变动计入当期损益的金融资产的交易费用发生时按照确定的金额计入交易费用。

卖出回购金融资产支出按卖出回购金融资产款的摊余成本在回购期内以实际利率逐日计提。

#### 7.4.4.11 基金的收益分配政策

本基金同一类/级别的每一基金份额享有同等分配权。本基金收益以现金形式分配，但基金份额持有人可选择现金红利或将现金红利按分红除权日的基金份额净值自动转为基金份额进行再投资。若期末未分配利润中的未实现部分为正数，包括基金经营活动产生的未实现损益以及基金份额交易产生的未实现平准金等，则期末可供分配利润的金额为期末未分配利润中的已实现部分；若期末未分配利润的未实现部分为负数，则期末可供分配利润的金额为期末未分配利润，即已实现部分相抵未实现部分后的余额。

经宣告的拟分配基金收益于分红除权日从所有者权益转出。

#### 7.4.4.12 分部报告

本基金以内部组织结构、管理要求、内部报告制度为依据确定经营分部，以经营分部为基础确定报告分部并披露分部信息。经营分部是指本基金内同时满足下列条件的组成部分：（1）该组成部分能够在日常活动中产生收入、发生费用；（2）本基金的基金

管理人能够定期评价该组成部分的经营成果，以决定向其配置资源、评价其业绩；（3）本基金能够取得该组成部分的财务状况、经营成果和现金流量等有关会计信息。如果两个或多个经营分部具有相似的经济特征，并且满足一定条件的，则合并为一个经营分部。

本基金目前以一个单一的经营分部运作，不需要披露分部信息。

#### 7.4.4.13 其他重要的会计政策和会计估计

根据本基金的估值原则和中国证监会允许的基金行业估值实务操作，本基金确定以下类别股票投资和债券投资的公允价值时采用的估值方法及其关键假设如下：

（1）对于在发行时明确一定期限限售期的股票，包括但不限于非公开发行股票、首次公开发行股票时公司股东公开发售股份、通过大宗交易取得的带限售期的股票等，不包括停牌、新发行未上市、回购交易中的质押券等流通受限股票，根据《关于发布〈证券投资基金投资流通受限股票估值指引（试行）〉的通知》（中基协发[2017]6号），在估值日按照该通知规定的流通受限股票公允价值计算模型进行估值。

（2）对于证券交易所上市的股票，若出现重大事项停牌或交易不活跃（包括涨停时的交易不活跃）等情况，根据《中国证券监督管理委员会关于证券投资基金估值业务的指导意见》（中国证监会公告[2017]13号）及《关于发布中基协（AMAC）基金行业股票估值指数的通知》（中基协发[2013]13号）相关规定，本基金根据情况决定使用指数收益法、可比公司法、市场价格模型法、市盈率法、现金流量折现法等估值技术进行估值。

（3）根据《关于发布〈中国证券投资基金业协会估值核算工作小组关于2015年1季度固定收益品种的估值处理标准〉的通知》（中基协发[2014]24号），在上海证券交易所、深圳证券交易所及银行间同业市场上市交易或挂牌转让的固定收益品种（估值处理标准另有规定的除外），采用第三方估值机构提供的价格数据进行估值。

#### 7.4.5 会计政策和会计估计变更以及差错更正的说明

##### 7.4.5.1 会计政策变更的说明

本基金本报告期未发生会计政策变更。

##### 7.4.5.2 会计估计变更的说明

本基金本报告期未发生会计估计变更。

##### 7.4.5.3 差错更正的说明

本基金本报告期无需说明的会计差错更正。

#### 7.4.6 税项

根据财政部、国家税务总局财税[2008]1号《财政部、国家税务总局关于企业所得税若干优惠政策的通知》、2008年9月18日《上海、深圳证券交易所关于做好证券交易印花税征收方式调整工作的通知》、财税[2012]85号《关于实施上市公司股息红利差别化个人所得税政策有关问题的通知》、财政部、税务总局、证监会公告2019年第78号《关于继续实施全国中小企业股份转让系统挂牌公司股息红利差别化个人所得税政策的公告》、财税[2015]101号《关于上市公司股息红利差别化个人所得税政策有关问题的通知》、财税[2016]36号《关于全面推开营业税改征增值税试点的通知》、财税[2016]140号《关于明确金融房地产开发教育辅助服务等增值税政策的通知》、财税[2017]56号《关于资管产品增值税有关问题的通知》、财税[2017]90号《关于租入固定资产进项税额抵扣等增值税政策的通知》及其他相关税务法规和实务操作，主要税项列示如下：

(1) 证券投资基金（封闭式证券投资基金，开放式证券投资基金）管理人运用基金买卖股票、债券免征增值税；公开募集证券投资基金运营过程中发生的资管产品运营业务，以基金管理人为增值税纳税人，暂适用简易计税方法，按照3%的征收率缴纳增值税。

(2) 对证券投资基金从证券市场中取得的收入，包括买卖股票、债券的差价收入，股权的股息、红利收入，债券的利息收入及其他收入，暂不缴纳企业所得税。

(3) 对基金取得的股票股息、红利收入，由上市公司代扣代缴个人所得税；从公开发行和转让市场取得的上市公司股票，持股期限在1个月以内（含1个月）的，其股息红利所得全额计入应纳税所得额；持股期限在1个月以上至1年（含1年）的，暂减按50%计入应纳税所得额；持股期限超过1年的，股息红利所得暂免征收个人所得税。上述所得统一适用20%的税率计征个人所得税。

(4) 对于基金从事A股买卖，出让方按0.10%的税率缴纳证券（股票）交易印花税，对受让方不再缴纳印花税。

#### 7.4.7 重要财务报表项目的说明

##### 7.4.7.1 银行存款

单位：人民币元

项目	本期末 2020年12月31日
活期存款	6,272,571.58
定期存款	-
其中：存款期限1个月以内	-
存款期限1-3个月	-
存款期限3个月以上	-

其他存款	11,978,724.93
合计	18,251,296.51

#### 7.4.7.2 交易性金融资产

单位：人民币元

项目	本期末2020年12月31日		
	成本	公允价值	公允价值变动
股票	184,819,607.86	253,190,103.49	68,370,495.63
贵金属投资-金交所黄金合约	-	-	-
债券	交易所市场	-	-
	银行间市场	-	-
	合计	-	-
资产支持证券	-	-	-
基金	-	-	-
其他	-	-	-
合计	184,819,607.86	253,190,103.49	68,370,495.63

#### 7.4.7.3 衍生金融资产/负债

本基金本报告期末无衍生金融资产/负债余额。

#### 7.4.7.4 买入返售金融资产

##### 7.4.7.4.1 各项买入返售金融资产期末余额

本基金本报告期末无买入返售金融资产余额。

##### 7.4.7.4.2 期末买断式逆回购交易中取得的债券

本基金本报告期末无买断式逆回购交易中取得的债券。

#### 7.4.7.5 应收利息

单位：人民币元

项目	本期末 2020年12月31日
应收活期存款利息	971.06



应收定期存款利息	-
应收其他存款利息	1,712.27
应收结算备付金利息	-
应收债券利息	-
应收资产支持证券利息	-
应收买入返售证券利息	-
应收申购款利息	-
应收黄金合约拆借孳息	-
应收出借证券利息	-
其他	-
合计	2,683.33

#### 7.4.7.6 其他资产

本基金本报告期末无其他资产余额。

#### 7.4.7.7 应付交易费用

本基金本报告期末无应付交易费用余额。

#### 7.4.7.8 其他负债

单位：人民币元

项目	本期末 2020年12月31日
应付券商交易单元保证金	-
应付赎回费	384.37
应付证券出借违约金	-
预提费用-审计费	24,000.00
预提费用-信息披露费	90,000.00
其他应付	29,401.70
合计	143,786.07

#### 7.4.7.9 实收基金

##### 7.4.7.9.1 东财创业板A

金额单位：人民币元

项目 (东财创业板A)	本期2020年03月18日（基金合同生效日）至2020年12月31日	
	基金份额（份）	账面金额
基金合同生效日	165,975,337.32	165,975,337.32
本期申购	181,506,113.58	181,506,113.58
本期赎回（以“-”号填列）	-234,937,969.95	-234,937,969.95
本期末	112,543,480.95	112,543,480.95

## 7.4.7.9.2 东财创业板C

金额单位：人民币元

项目 (东财创业板C)	本期2020年03月18日（基金合同生效日）至2020年12月31日	
	基金份额（份）	账面金额
基金合同生效日	87,195,793.81	87,195,793.81
本期申购	144,568,055.59	144,568,055.59
本期赎回（以“-”号填列）	-177,636,607.19	-177,636,607.19
本期末	54,127,242.21	54,127,242.21

注：1、申购份额含红利再投、转换入份额；赎回份额含转换出份额。

2、本基金自2020年3月2日至2020年3月13日止期间公开发售，共募集有效净认购资金人民币253,112,598.23元（其中A类165,936,399.52元，C类87,176,198.71元）。根据《西藏东财创业板指数型发起式证券投资基金基金合同/招募说明书/基金份额发售公告》的规定，本基金设立募集期内认购资金产生的利息收入人民币58,532.90元（其中A类38,937.80元，C类19,595.10元），在本基金成立后，折算为253,171,131.13份基金份额（其中A类165,975,337.32份，C类87,195,793.81份），划入基金份额持有人账户。

## 7.4.7.10 未分配利润

## 7.4.7.10.1 东财创业板A

单位：人民币元

项目 (东财创业板A)	已实现部分	未实现部分	未分配利润合计
基金合同生效日	-	-	-

本期利润	34,175,543.55	46,380,861.67	80,556,405.22
本期基金份额交易产生的变动数	-5,699,026.14	-7,952,692.98	-13,651,719.12
其中：基金申购款	14,581,402.49	49,455,684.61	64,037,087.10
基金赎回款	-20,280,428.63	-57,408,377.59	-77,688,806.22
本期已分配利润	-	-	-
本期末	28,476,517.41	38,428,168.69	66,904,686.10

## 7.4.7.10.2 东财创业板C

单位：人民币元

项目 (东财创业板C)	已实现部分	未实现部分	未分配利润合计
基金合同生效日	-	-	-
本期利润	16,353,254.26	21,989,633.96	38,342,888.22
本期基金份额交易产生的变动数	-2,813,935.16	-3,520,607.58	-6,334,542.74
其中：基金申购款	11,746,452.95	37,459,860.10	49,206,313.05
基金赎回款	-14,560,388.11	-40,980,467.68	-55,540,855.79
本期已分配利润	-	-	-
本期末	13,539,319.10	18,469,026.38	32,008,345.48

## 7.4.7.11 存款利息收入

单位：人民币元

项目	本期2020年03月18日（基金合同生效日）至2020年12月31日
活期存款利息收入	57,506.14
定期存款利息收入	-
其他存款利息收入	36,556.12
结算备付金利息收入	-
其他	-
合计	94,062.26

## 7.4.7.12 股票投资收益——买卖股票差价收入

单位：人民币元

项目	本期 2020年03月18日（基金合同生效日）至2020年12月31日
卖出股票成交总额	271,397,495.04
减：卖出股票成本总额	220,460,689.72
买卖股票差价收入	50,936,805.32

## 7.4.7.13 债券投资收益

## 7.4.7.13.1 债券投资收益项目构成

本基金本报告期无债券投资收益。

## 7.4.7.13.2 资产支持证券投资收益

本基金本报告期无资产支持证券投资收益。

## 7.4.7.14 贵金属投资收益

本基金本报告期无贵金属投资收益。

## 7.4.7.15 衍生工具收益

本基金本报告期无衍生工具收益。

## 7.4.7.16 股利收益

单位：人民币元

项目	本期 2020年03月18日（基金合同生效日）至2020年12月31日
股票投资产生的股利收益	1,343,081.99
其中：证券出借权益补偿收入	-
基金投资产生的股利收益	-
合计	1,343,081.99

## 7.4.7.17 公允价值变动收益

单位：人民币元

项目名称	本期
	2020年03月18日（基金合同生效日）至2020年12月31日
1. 交易性金融资产	68,370,495.63
——股票投资	68,370,495.63
——债券投资	-
——资产支持证券投资	-
——贵金属投资	-
——其他	-
2. 衍生工具	-
——权证投资	-
3. 其他	-
减：应税金融商品公允价值变动产生的预估增值税	-
合计	68,370,495.63

## 7.4.7.18 其他收入

单位：人民币元

项目	本期
	2020年03月18日（基金合同生效日）至2020年12月31日
基金赎回费收入	188,668.99
转换费收入	3,795.06
合计	192,464.05

注：1、本基金的赎回费率按持有期间递减，不低于赎回费总额的25%归入基金资产。  
2、本基金的转换费由申购补差费和转出基金的赎回费两部分构成，其中不低于转出基金的赎回费的25%归入转出基金的基金资产。

## 7.4.7.19 交易费用

单位：人民币元

项目	本期
----	----

	2020年03月18日（基金合同生效日）至2020年12月31日
交易所市场交易费用	506,721.22
银行间市场交易费用	-
合计	506,721.22

#### 7.4.7.20 其他费用

单位：人民币元

项目	本期 2020年03月18日（基金合同生效日）至2020年12月31日
审计费用	24,000.00
信息披露费	90,000.00
证券出借违约金	-
汇划手续费	4,787.68
指数使用费	43,270.01
开户费	400.00
合计	162,457.69

#### 7.4.8 或有事项、资产负债表日后事项的说明

##### 7.4.8.1 或有事项

截至资产负债表日，本基金无需要披露的或有事项。

##### 7.4.8.2 资产负债表日后事项

截至财务报表批准日，本基金无需要披露的资产负债表日后事项。

#### 7.4.9 关联方关系

关联方名称	与本基金的关系
西藏东财基金管理有限公司	基金管理人、基金注册登记机构、基金销售机构
兴业银行股份有限公司（“兴业银行”）	基金托管人、基金销售机构
东方财富证券股份有限公司（“东财证券”）	基金管理人的股东、基金销售机构

上海天天基金销售有限公司（“天天基金”）	与管理人受同一实际控制人控制的公司、基金销售机构
----------------------	--------------------------

注：本报告期间存在控制关系或其他重大利害关系的关联方未发生变化；下述关联交易均在正常业务范围内按一般商业条款订立。

#### 7.4.10 本报告期及上年度可比期间的关联方交易

##### 7.4.10.1 通过关联方交易单元进行的交易

###### 7.4.10.1.1 股票交易

本基金本报告期未通过关联方交易单元进行股票交易。

###### 7.4.10.1.2 权证交易

本基金本报告期未通过关联方交易单元进行权证交易。

###### 7.4.10.1.3 债券交易

本基金本报告期未通过关联方交易单元进行债券交易。

###### 7.4.10.1.4 债券回购交易

本基金本报告期未通过关联方交易单元进行债券回购交易。

###### 7.4.10.1.5 应支付关联方的佣金

本基金本报告期未发生应付关联方佣金。

##### 7.4.10.2 关联方报酬

###### 7.4.10.2.1 基金管理费

单位：人民币元

项目	本期
	2020年03月18日（基金合同生效日）至2020年12月31日
当期发生的基金应支付的管理费	1,081,749.79
其中：支付销售机构的客户维护费	506,401.30

注：本基金的管理费按前一日基金资产净值的0.50%年费率计提，逐日累计至每月月末，按月支付。管理费的计算方法如下：

$$H = E \times 0.50\% \div \text{当年天数}$$

H为每日应计提的基金管理费

E为前一日的基金资产净值

#### 7.4.10.2.2 基金托管费

单位：人民币元

项目	本期
	2020年03月18日（基金合同生效日）至2020年12月31日
当期发生的基金应支付的托管费	108,174.97

注：本基金的托管费按前一日基金资产净值的0.05%年费率计提，逐日累计至每月月末，按月支付。托管费的计算方法如下：

$$H = E \times 0.05\% \div \text{当年天数}$$

H为每日应计提的基金托管费

E为前一日的基金资产净值

#### 7.4.10.2.3 销售服务费

单位：人民币元

获得销售服务费的各关联方名称	本期		
	2020年03月18日（基金合同生效日）至2020年12月31日		
	当期发生的基金应支付的销售服务费		
	东财创业板A	东财创业板C	合计
东方财富证券股份有限公司	0.00	18,918.14	18,918.14
上海天天基金销售有限公司	0.00	150,273.34	150,273.34
兴业银行股份有限公司	0.00	616.73	616.73
合计	0.00	169,808.21	169,808.21

注：支付基金销售机构的基金销售服务费按前一日C类基金份额对应的基金资产净值0.25%的年费率计提，逐日累计至每月月末，按月支付给基金管理人，再由基金管理人



计算并支付给各基金销售机构。C类基金份额的销售服务费的计算方法如下：

$$H=E \times 0.25\% \div \text{当年天数}$$

H为C类基金份额每日应计提的销售服务费

E为C类基金份额前一日基金资产净值

#### 7.4.10.3 与关联方进行银行间同业市场的债券(含回购)交易

本基金本报告期未发生与关联方的银行间同业市场债券（含回购）交易。

#### 7.4.10.4 报告期内转融通证券出借业务发生重大关联交易事项的说明

##### 7.4.10.4.1 与关联方通过约定申报方式进行的适用固定期限费率的证券出借业务的情况

本基金本报告期未与关联方通过约定申报方式进行适用固定期限费率的证券出借业务。

##### 7.4.10.4.2 与关联方通过约定申报方式进行的适用市场化期限费率的证券出借业务的情况

本基金本报告期未与关联方通过约定申报方式进行适用市场化期限费率的证券出借业务。

#### 7.4.10.5 各关联方投资本基金的情况

##### 7.4.10.5.1 报告期内基金管理人运用固有资金投资本基金的情况

东财创业板A

份额单位：份

项目	本期 2020年03月18日（基金合同生效日）至2020年12月31日
基金合同生效日（2020年03月18日）持有的基金份额	10,000,450.05
报告期初持有的基金份额	0.00
报告期间申购/买入总份额	0.00
报告期间因拆分变动份额	0.00
减：报告期间赎回/卖出总份额	0.00
报告期末持有的基金份额	10,000,450.05

报告期末持有的基金份额占基金总份额比例	8.89%
---------------------	-------

东财创业板C

份额单位：份

项目	本期
	2020年03月18日（基金合同生效日）至2020年12月31日
基金合同生效日（2020年03月18日）持有的基金份额	0.00
报告期初持有的基金份额	0.00
报告期间申购/买入总份额	0.00
报告期间因拆分变动份额	0.00
减：报告期间赎回/卖出总份额	0.00
报告期末持有的基金份额	0.00
报告期末持有的基金份额占基金总份额比例	0.00%

注：1、本基金基金管理人投资本基金相关的费用按基金合同及更新的招募说明书的有关规定支付。

2、本基金基金合同生效日为2020年3月18日，本期是指2020年3月18日至2020年12月31日，无上年度可比期间数据。

#### 7.4.10.5.2 报告期末除基金管理人之外的其他关联方投资本基金的情况

注：1、本基金除基金管理人之外的其他关联方本报告期末未投资本基金。

2、本基金基金合同生效日为2020年3月18日，本期是指2020年3月18日至2020年12月31日，无上年度可比期间数据。

#### 7.4.10.6 由关联方保管的银行存款余额及当期产生的利息收入

单位：人民币元

关联方名称	本期	
	2020年03月18日（基金合同生效日）至2020年12月31日	
	期末余额	当期利息收入
兴业银行股份有限公司	6,272,571.58	57,506.14

公司		
----	--	--

注：本基金的银行存款由基金托管人保管，按银行同业利率计息。

#### 7.4.10.7 本基金在承销期内参与关联方承销证券的情况

本基金本报告期未在承销期内参与关联方承销证券。

#### 7.4.10.8 其他关联交易事项的说明

本基金本报告期未发生其他关联交易事项。

#### 7.4.11 利润分配情况—按摊余成本法核算的货币市场基金之外的基金

本基金本报告期未进行利润分配。

#### 7.4.12 期末（2020年12月31日）本基金持有的流通受限证券

##### 7.4.12.1 因认购新发/增发证券而于期末持有的流通受限证券

金额单位：人民币元

7.4.12.1.1 受限证券类别：股票										
证券代码	证券名称	成功认购日	可流通日	流通受限类型	认购价格	期末估值单价	数量（单位：股）	期末成本总额	期末估值总额	备注
300883	龙利得	2020-09-03	2021-03-16	创业板新股限售	4.64	14.05	8,911	41,347.04	125,199.55	-
300896	爱美客	2020-09-21	2021-03-29	创业板新股限售	118.27	603.36	119	14,074.13	71,799.84	-
300926	博俊科技	2020-12-29	2021-01-07	新股未上市	10.76	10.76	3,225	34,701.00	34,701.00	-
300926	博俊科技	2020-12-29	2021-07-07	创业板新股限售	10.76	10.76	359	3,862.84	3,862.84	-

300867	圣元环保	2020-08-12	2021-03-03	创业板新股限售	19.34	31.97	1,124	21,738.16	35,934.28	-
300900	广联航空	2020-10-19	2021-04-29	创业板新股限售	17.87	33.16	879	15,707.73	29,147.64	-
300927	江天化学	2020-12-29	2021-01-07	新股未上市	13.39	13.39	1,946	26,056.94	26,056.94	-
300927	江天化学	2020-12-29	2021-07-07	创业板新股限售	13.39	13.39	217	2,905.63	2,905.63	-
300877	金春股份	2020-08-17	2021-03-03	创业板新股限售	30.54	50.85	569	17,377.26	28,933.65	-
300872	天阳科技	2020-08-14	2021-02-25	创业板新股限售	21.34	37.84	706	15,066.04	26,715.04	-
300871	回盛生物	2020-08-13	2021-02-24	创业板新股限售	33.61	38.70	618	20,770.98	23,916.60	-
300919	中伟股份	2020-12-15	2021-06-23	创业板新股限售	24.60	61.51	351	8,634.60	21,590.01	-
300878	维康药业	2020-08-17	2021-03-03	创业板新股限售	41.34	48.72	401	16,577.34	19,536.72	-

				售						
300873	海晨股份	2020-08-14	2021-03-02	创业板新股限售	30.72	41.32	449	13,793.28	18,552.68	-
300868	杰美特	2020-08-12	2021-02-24	创业板新股限售	41.26	43.28	404	16,669.04	17,485.12	-
300910	瑞丰新材	2020-11-20	2021-05-27	创业板新股限售	30.26	47.87	360	10,893.60	17,233.20	-
300860	锋尚文化	2020-08-06	2021-02-24	创业板新股限售	138.02	126.67	133	18,356.66	16,847.11	-
300884	狄耐克	2020-11-05	2021-05-12	创业板新股限售	24.87	33.51	499	12,410.13	16,721.49	-
300908	仲景食品	2020-11-13	2021-05-24	创业板新股限售	39.74	60.44	260	10,332.40	15,714.40	-
300909	汇创达	2020-11-11	2021-05-18	创业板新股限售	29.57	40.67	386	11,414.02	15,698.62	-
300887	谱尼测试	2020-09-09	2021-03-16	创业板新股限售	44.47	74.52	210	9,338.70	15,649.20	-
3009	兆龙	2020	2021	创业	13.2	23.9	630	8,32	15,0	-

13	互连	-11- 27	-06- 07	板新 股限 售	1	4		2.30	82.2 0	
3008 90	翔丰 华	2020 -09- 10	2021 -03- 18	创业 板新 股限 售	14.6 9	48.8 5	286	4,20 1.34	13,9 71.1 0	-
3009 25	法本 信息	2020 -12- 21	2021 -06- 30	创业 板新 股限 售	20.0 8	37.3 3	353	7,08 8.24	13,1 77.4 9	-
3008 95	铜牛 信息	2020 -09- 17	2021 -03- 24	创业 板新 股限 售	12.6 5	45.3 0	283	3,57 9.95	12,8 19.9 0	-
3008 79	大叶 股份	2020 -08- 25	2021 -03- 01	创业 板新 股限 售	10.5 8	27.1 2	466	4,93 0.28	12,6 37.9 2	-
3008 82	万胜 智能	2020 -08- 27	2021 -03- 10	创业 板新 股限 售	10.3 3	25.7 9	440	4,54 5.20	11,3 47.6 0	-
3009 18	南山 智尚	2020 -12- 15	2021 -06- 22	创业 板新 股限 售	4.97	8.94	1,063	5,28 3.11	9,50 3.22	-
3008 81	盛德 鑫泰	2020 -08- 25	2021 -03- 05	创业 板新 股限 售	14.1 7	32.3 1	291	4,12 3.47	9,40 2.21	-
3009 22	天秦 装备	2020 -12- 18	2021 -06- 25	创业 板新 股限	16.0 5	31.5 8	287	4,60 6.35	9,06 3.46	-

				售						
003030	祖名股份	2020-12-25	2021-01-06	新股未上市	15.18	15.18	480	7,286.40	7,286.40	-
300886	华业香料	2020-09-08	2021-03-16	创业板新股限售	18.59	45.67	147	2,732.73	6,713.49	-
003031	中瓷电子	2020-12-24	2021-01-04	新股未上市	15.27	15.27	387	5,909.49	5,909.49	-

#### 7.4.12.2 期末持有的暂时停牌等流通受限股票

金额单位：人民币元

股票代码	股票名称	停牌日期	停牌原因	期末估值单价	复牌日期	复牌开盘单价	数量(股)	期末成本总额	期末估值总额	备注
300182	捷成股份	2020-12-30	重大事项停牌	3.23	2021-01-07	3.40	170,900	754,519.65	552,007.00	-

注：本基金截至2020年12月31日止持有以上因公布的重大事项可能产生重大影响而被暂时停牌的股票，该类股票将在所公布事项的重大影响消除后，经交易所批准复牌。

#### 7.4.12.3 期末债券正回购交易中作为抵押的债券

##### 7.4.12.3.1 银行间市场债券正回购

截至本报告期末2020年12月31日止，本基金无因从事银行间市场债券正回购交易形成的卖出回购金融资产款余额。

##### 7.4.12.3.2 交易所市场债券正回购

截至本报告期末2020年12月31日止，本基金无因从事证券交易所市场债券正回购交易形成的卖出回购金融资产款余额。

#### 7.4.12.4 期末参与转融通证券出借业务的证券

截至本报告期末2020年12月31日止，本基金无参与转融通证券出借业务的证券。

#### 7.4.13 金融工具风险及管理

##### 7.4.13.1 风险管理政策和组织架构

本基金为指数基金，采用完全复制标的指数的方法，进行被动指数化投资，标的指数为创业板指数。本基金按照标的指数的成份股及其权重构建股票投资组合，并根据标的指数成份股及其权重的变动而进行相应调整。若因标的指数编制方法调整，或预期成份股及其权重发生变化（包括配送股、增发、临时调入及调出成份股等）时，或因基金的申购和赎回等对本基金跟踪标的指数的效果可能带来影响时，或因某些特殊情况导致流动性不足时，或其他原因导致无法有效复制和跟踪标的指数时，基金管理人将对投资组合管理进行适当变通和调整，以更好地实现本基金的投资目标。

本基金的基金管理人奉行全面风险管理体系的建设，建立了由董事会、合规审计委员会、风险管理委员会、督察长、监察稽核部和相关业务部门构成的四级风险管理架构体系，并明确了相应风险管理职能。

##### 7.4.13.2 信用风险

信用风险是指基金在交易过程中因交易对手未履行合约责任，或者基金所投资证券之发行人出现违约、拒绝支付到期本息等情况，导致基金资产损失和收益变化的风险。

本基金的基金管理人在交易前对交易对手的资信状况进行了充分的评估。本基金的活期银行存款存放在本基金的托管行，与银行存款相关的信用风险不重大。本基金的基金管理人建立了投资银行存款白名单，通过对存款银行的信用评估来控制银行存款信用风险。

本基金在交易所进行的交易均与中国证券登记结算有限责任公司为交易对手完成证券交收和款项清算，违约风险发生的可能性很小。

本基金本报告期末未持有债券。

##### 7.4.13.2.1 按短期信用评级列示的债券投资

无。

##### 7.4.13.2.2 按短期信用评级列示的资产支持证券投资

无。

##### 7.4.13.2.3 按短期信用评级列示的同业存单投资

无。



#### 7.4.13.2.4 按长期信用评级列示的债券投资

无。

#### 7.4.13.2.5 按长期信用评级列示的资产支持证券投资

无。

#### 7.4.13.2.6 按长期信用评级列示的同业存单投资

无。

### 7.4.13.3 流动性风险

流动性风险是指开放式基金未能以合理价格及时变现基金资产以支付投资者赎回款项的风险。本基金的流动性风险主要来源于基金兑付赎回资金的流动性风险，以及因投资品种交易不活跃而出现的变现困难或因投资集中而无法在市场出现剧烈波动的情情况下以合理的价格变现投资。

针对兑付赎回资金的流动性风险，本基金的基金管理人每日对本基金的申购赎回情况进行严密监控并预测流动性需求，保持基金投资组合中的可用现金头寸与之相匹配。本基金的基金管理人在基金合同中约定了巨额赎回条款，约定在非常情况下赎回申请的处理方式，控制因开放申购赎回模式带来的流动性风险，有效保障基金持有人利益。

#### 7.4.13.3.1 报告期内本基金组合资产的流动性风险分析

本基金的基金管理人在基金运作过程中严格按照《公开募集证券投资基金运作管理办法》及《公开募集开放式证券投资基金流动性风险管理规定》等法规的要求对本基金组合资产的流动性风险进行管理，通过对本基金的组合持仓集中度指标、流通受限制的投资品种比例以及组合在短时间内变现能力的综合指标等流动性指标进行持续的监测和分析。本基金所持大部分证券在证券交易所上市，不存在具有重大流动性风险的投资品种。

截至本报告期末，本基金无重大流动性风险。

### 7.4.13.4 市场风险

市场风险是指基金所持金融工具的公允价值或未来现金流量因所处市场各类价格因素的变动而发生波动的风险，包括利率风险、外汇风险和其他价格风险。

#### 7.4.13.4.1 利率风险

利率风险是指金融工具的公允价值或现金流量受市场利率变动而发生波动的风险。利率敏感性金融工具均面临由于市场利率上升而导致公允价值下降的风险，其中浮动利

率类金融工具还面临每个付息期间结束根据市场利率重新定价时对于未来现金流影响的风险。

本基金持有及承担的大部分金融资产和金融负债不计息，因此本基金的收入及经营活动的现金流量在很大程度上独立于市场利率变化。本基金持有的利率敏感性资产主要为银行存款及存出保证金等。

#### 7.4.13.4.1.1 利率风险敞口

单位：人民币元

本期末2020年12月31日	1年以内	1-5年	5年以上	不计息	合计
资产					
银行存款	18,251,296.51	-	-	-	18,251,296.51
交易性金融资产	-	-	-	253,190,103.49	253,190,103.49
应收利息	-	-	-	2,683.33	2,683.33
应收申购款	-	-	-	920,633.84	920,633.84
资产总计	18,251,296.51	-	-	254,113,420.66	272,364,717.17
负债					
应付赎回款	-	-	-	6,489,716.14	6,489,716.14
应付管理人报酬	-	-	-	116,364.98	116,364.98
应付托管费	-	-	-	11,636.48	11,636.48
应付销售服务费	-	-	-	19,458.76	19,458.76
其他负债	-	-	-	143,786.07	143,786.07
负债总计	-	-	-	6,780,962.43	6,780,962.43
利率敏感度缺口	18,251,296.51	-	-	247,332,458.23	265,583,754.74

注：表中所示为本基金资产及负债的公允价值，并按照合同约定的利率重新定价日或到期日孰早者予以分类。

#### 7.4.13.4.1.2 利率风险的敏感性分析

本基金本报告期末未持有交易性债券投资，因此市场利率的变动对于本基金资产净值无重大影响。

#### 7.4.13.4.2 外汇风险

外汇风险是指金融工具的公允价值或未来现金流量因外汇汇率变动而发生波动的风险。本基金的所有资产及负债以人民币计价，因此无重大外汇风险。

#### 7.4.13.4.3 其他价格风险

其他价格风险是指基金所持金融工具的公允价值或未来现金流量因除市场利率和外汇汇率以外的市场价格因素变动而发生波动的风险。本基金主要投资于证券交易所上市的股票，所面临的其他价格风险来源于单个证券发行主体自身经营情况或特殊事项的影响，也可能来源于证券市场整体波动的影响。

本基金采用完全复制标的指数的方法，进行被动指数化投资，按照标的指数的成份股及其权重构建股票投资组合，并根据标的指数成份股及其权重的变动而进行相应调整，通过指数化分散投资降低其他价格风险。此外，本基金的基金管理人每日对本基金所持有的证券价格实施监控，定期运用多种定量方法对基金进行风险度量，及时可靠地对风险进行跟踪和控制。

##### 7.4.13.4.3.1 其他价格风险敞口

金额单位：人民币元

项目	本期末 2020年12月31日	
	公允价值	占基金资产净值比例(%)
交易性金融资产—股票投资	253,190,103.49	95.33
交易性金融资产—基金投资	-	-
交易性金融资产—债券投资	-	-
交易性金融资产—贵金属投资	-	-

衍生金融资产—权证投资	-	-
其他	-	-
合计	253,190,103.49	95.33

#### 7.4.13.4.3.2 其他价格风险的敏感性分析

假设	除业绩比较基准以外的其他市场变量保持不变	
分析	相关风险变量的变动	对资产负债表日基金资产净值的影响金额（单位：人民币元）
		本期末 2020年12月31日
	业绩比较基准上升5%	13,243,510.45
	业绩比较基准下降5%	-13,243,510.45

#### 7.4.14 有助于理解和分析会计报表需要说明的其他事项

##### (1) 公允价值

##### (a) 不以公允价值计量的金融工具

不以公允价值计量的金融资产和负债主要包括应收款项和其他金融负债，其账面价值与公允价值相若。

##### (b) 以公允价值计量的金融工具

##### (i) 各层次金融工具公允价值

于2020年12月31日，本基金持有的以公允价值计量的金融工具中属于第一层次的余额为人民币251,926,980.45元，属于第二层次的余额为人民币632,729.30元，属于第三层次的余额为人民币630,393.74元。

##### (ii) 公允价值所属层次间的重大变动

对于本基金投资的证券，若出现重大事项停牌、交易不活跃（包括涨跌停时的交易不活跃）、或属于非公开发行等情况，本基金分别于停牌日至交易恢复活跃日期间、交易不活跃期间及限售期间根据估值调整中采用的不可观察输入值对于公允价值的影响程度，确定相关证券公允价值应属第二层次或第三层次。

##### (iii) 第三层次公允价值计量的金融工具

截至本报告期末，本基金持有的以公允价值计量的金融工具属于第三层次的余额为人民币630,393.74元，系因战略配售锁定期而流通受限的股票，其估值根据《证券投资基金投资流通受限股票估值指引（试行）》确定的模型计算得出。

##### (2) 除公允价值外，截至资产负债表日本基金无需要说明的其他重要事项。

## § 8 投资组合报告

## 8.1 期末基金资产组合情况

金额单位：人民币元

序号	项目	金额	占基金总资产的比例 (%)
1	权益投资	253,190,103.49	92.96
	其中：股票	253,190,103.49	92.96
2	基金投资	-	-
3	固定收益投资	-	-
	其中：债券	-	-
	资产支持证券	-	-
4	贵金属投资	-	-
5	金融衍生品投资	-	-
6	买入返售金融资产	-	-
	其中：买断式回购的买入返售金融资产	-	-
7	银行存款和结算备付金合计	18,251,296.51	6.70
8	其他各项资产	923,317.17	0.34
9	合计	272,364,717.17	100.00

## 8.2 报告期末按行业分类的股票投资组合

## 8.2.1 报告期末（指数投资）按行业分类的境内股票投资组合

代码	行业类别	公允价值(元)	占基金资产净值比例 (%)
A	农、林、牧、渔业	7,568,245.80	2.85
B	采矿业	-	-
C	制造业	164,172,131.15	61.82
D	电力、热力、燃气及水生产和供应业	-	-
E	建筑业	-	-
F	批发和零售业	254,758.00	0.10

G	交通运输、仓储和邮政业	-	-
H	住宿和餐饮业	-	-
I	信息传输、软件和信息技术服务业	24,586,338.58	9.26
J	金融业	19,212,220.00	7.23
K	房地产业	-	-
L	租赁和商务服务业	1,006,200.00	0.38
M	科学研究和技术服务业	7,076,221.00	2.66
N	水利、环境和公共设施管理业	1,288,260.00	0.49
O	居民服务、修理和其他服务业	-	-
P	教育	-	-
Q	卫生和社会工作	18,927,985.64	7.13
R	文化、体育和娱乐业	8,328,160.20	3.14
S	综合	-	-
	合计	252,420,520.37	95.04

### 8.2.2 报告期末（积极投资）按行业分类的境内股票投资组合

代码	行业类别	公允价值(元)	占基金资产净值比例(%)
A	农、林、牧、渔业	-	-
B	采矿业	-	-
C	制造业	611,171.18	0.23
D	电力、热力、燃气及水生产和供应业	-	-
E	建筑业	-	-
F	批发和零售业	-	-
G	交通运输、仓储和邮政业	18,552.68	0.01
H	住宿和餐饮业	-	-
I	信息传输、软件和信息技术服务业	71,428.67	0.03

J	金融业	-	-
K	房地产业	-	-
L	租赁和商务服务业	-	-
M	科学研究和技术服务业	15,649.20	0.01
N	水利、环境和公共设施管理业	35,934.28	0.01
O	居民服务、修理和其他服务业	-	-
P	教育	-	-
Q	卫生和社会工作	-	-
R	文化、体育和娱乐业	16,847.11	0.01
S	综合	-	-
	合计	769,583.12	0.29

### 8.2.3 报告期末按行业分类的港股通投资股票投资组合

本基金报告期末未持有港股通投资股票。

### 8.3 期末按公允价值占基金资产净值比例大小排序的所有股票投资明细

#### 8.3.1 期末指数投资按公允价值占基金资产净值比例大小排序的所有股票投资明细

金额单位：人民币元

序号	股票代码	股票名称	数量(股)	公允价值(元)	占基金资产净值比例(%)
1	300750	宁德时代	84,100	29,528,351.00	11.12
2	300059	东方财富	551,760	17,104,560.00	6.44
3	300760	迈瑞医疗	34,016	14,490,816.00	5.46
4	300015	爱尔眼科	144,676	10,834,785.64	4.08
5	300124	汇川技术	91,600	8,546,280.00	3.22
6	300122	智飞生物	50,500	7,469,455.00	2.81
7	300014	亿纬锂能	90,303	7,359,694.50	2.77

8	300498	温氏股份	400,860	7,307,677.80	2.75
9	300347	泰格医药	42,400	6,852,264.00	2.58
10	300274	阳光电源	78,100	5,645,068.00	2.13
11	300142	沃森生物	129,000	4,974,240.00	1.87
12	300782	卓胜微	8,020	4,575,730.80	1.72
13	300601	康泰生物	24,600	4,292,700.00	1.62
14	300450	先导智能	49,000	4,115,510.00	1.55
15	300413	芒果超媒	55,400	4,016,500.00	1.51
16	300454	深信服	15,430	3,826,794.30	1.44
17	300433	蓝思科技	111,000	3,397,710.00	1.28
18	300999	金龙鱼	31,000	3,357,920.00	1.26
19	300408	三环集团	86,700	3,229,575.00	1.22
20	300012	华测检测	113,300	3,101,021.00	1.17
21	300677	英科医疗	17,100	2,875,365.00	1.08
22	300285	国瓷材料	61,400	2,769,754.00	1.04
23	300496	中科创达	22,900	2,679,300.00	1.01
24	300003	乐普医疗	95,900	2,606,562.00	0.98
25	300207	欣旺达	81,900	2,515,149.00	0.95
26	300253	卫宁健康	140,310	2,455,425.00	0.92
27	300136	信维通信	67,049	2,405,718.12	0.91
28	300529	健帆生物	32,556	2,207,947.92	0.83
29	300037	新宙邦	21,500	2,180,100.00	0.82
30	300144	宋城演艺	122,460	2,169,991.20	0.82
31	300033	同花顺	17,000	2,107,660.00	0.79
32	300308	中际旭创	40,900	2,080,174.00	0.78
33	300558	贝达药业	19,300	2,072,241.00	0.78
34	300595	欧普康视	25,000	2,048,000.00	0.77
35	300759	康龙化成	17,000	2,046,800.00	0.77
36	300699	光威复材	22,800	2,030,340.00	0.76
37	300661	圣邦股份	7,500	1,978,500.00	0.74
38	300724	捷佳伟创	13,300	1,936,480.00	0.73



39	300676	华大基因	15,000	1,928,400.00	0.73
40	300073	当升科技	29,300	1,900,105.00	0.72
41	300357	我武生物	21,900	1,679,730.00	0.63
42	300628	亿联网络	21,650	1,583,048.00	0.60
43	300383	光环新网	90,300	1,550,451.00	0.58
44	300146	汤臣倍健	62,200	1,502,130.00	0.57
45	300088	长信科技	168,500	1,497,965.00	0.56
46	300316	晶盛机电	49,200	1,479,936.00	0.56
47	300463	迈克生物	29,600	1,379,360.00	0.52
48	300001	特锐德	46,300	1,359,368.00	0.51
49	300271	华宇软件	56,300	1,343,881.00	0.51
50	300482	万孚生物	14,500	1,293,545.00	0.49
51	300070	碧水源	168,400	1,288,260.00	0.49
52	300244	迪安诊断	36,200	1,240,936.00	0.47
53	300618	寒锐钴业	12,900	1,224,339.00	0.46
54	300024	机器人	97,200	1,195,560.00	0.45
55	300418	昆仑万维	57,900	1,155,105.00	0.43
56	300115	长盈精密	46,600	1,148,690.00	0.43
57	300017	网宿科技	163,600	1,127,204.00	0.42
58	300009	安科生物	73,790	1,083,237.20	0.41
59	300315	掌趣科技	208,500	1,065,435.00	0.40
60	300251	光线传媒	86,800	1,047,676.00	0.39
61	300212	易华录	32,940	1,009,611.00	0.38
62	300058	蓝色光标	167,700	1,006,200.00	0.38
63	300502	新易盛	18,000	998,640.00	0.38
64	300773	拉卡拉	33,284	995,857.28	0.37
65	300296	利亚德	154,700	983,892.00	0.37
66	300747	锐科激光	10,700	940,102.00	0.35
67	300630	普利制药	22,049	923,632.61	0.35
68	300223	北京君正	9,800	896,602.00	0.34
69	300298	三诺生物	24,900	891,420.00	0.34

70	300457	赢合科技	29,400	883,470.00	0.33
71	300775	三角防务	22,000	867,240.00	0.33
72	300451	创业慧康	62,100	840,213.00	0.32
73	300476	胜宏科技	37,300	804,561.00	0.30
74	300294	博雅生物	23,500	788,190.00	0.30
75	300188	美亚柏科	36,300	781,902.00	0.29
76	300226	上海钢联	11,800	774,080.00	0.29
77	300166	东方国信	64,400	705,180.00	0.27
78	300567	精测电子	12,600	692,244.00	0.26
79	300474	景嘉微	9,900	692,109.00	0.26
80	300674	宇信科技	20,100	681,993.00	0.26
81	300369	绿盟科技	44,300	676,904.00	0.25
82	300026	红日药业	145,800	667,764.00	0.25
83	300770	新媒股份	9,200	646,760.00	0.24
84	300456	赛微电子	26,400	628,848.00	0.24
85	300113	顺网科技	36,000	617,400.00	0.23
86	300072	三聚环保	104,300	592,424.00	0.22
87	300010	豆神教育	58,700	572,912.00	0.22
88	300180	华峰超纤	94,200	556,722.00	0.21
89	300741	华宝股份	10,100	554,187.00	0.21
90	300182	捷成股份	170,900	552,007.00	0.21
91	300133	华策影视	87,700	541,986.00	0.20
92	300748	金力永磁	13,400	486,956.00	0.18
93	300616	尚品宅配	5,900	469,994.00	0.18
94	300682	朗新科技	32,100	469,302.00	0.18
95	300666	江丰电子	8,700	430,737.00	0.16
96	300633	开立医疗	15,700	406,002.00	0.15
97	300766	每日互动	20,700	341,343.00	0.13
98	300768	迪普科技	7,400	269,286.00	0.10
99	300761	立华股份	8,400	260,568.00	0.10
100	300783	三只松鼠	6,200	254,758.00	0.10

## 8.3.2 期末积极投资按公允价值占基金资产净值比例大小排序的所有股票投资明细

金额单位：人民币元

序号	股票代码	股票名称	数量（股）	公允价值（元）	占基金资产净值比例（%）
1	300883	龙利得	8,911	125,199.55	0.05
2	300896	爱美客	119	71,799.84	0.03
3	300926	博俊科技	3,584	38,563.84	0.01
4	300867	圣元环保	1,124	35,934.28	0.01
5	300900	广联航空	879	29,147.64	0.01
6	300927	江天化学	2,163	28,962.57	0.01
7	300877	金春股份	569	28,933.65	0.01
8	300872	天阳科技	706	26,715.04	0.01
9	300871	回盛生物	618	23,916.60	0.01
10	003026	中晶科技	461	21,740.76	0.01
11	300919	中伟股份	351	21,590.01	0.01
12	300878	维康药业	401	19,536.72	0.01
13	003029	吉大正元	716	18,716.24	0.01
14	300873	海晨股份	449	18,552.68	0.01
15	003028	振邦智能	432	18,010.08	0.01
16	300868	杰美特	404	17,485.12	0.01
17	300910	瑞丰新材	360	17,233.20	0.01
18	300860	锋尚文化	133	16,847.11	0.01
19	300884	狄耐克	499	16,721.49	0.01
20	300908	仲景食品	260	15,714.40	0.01
21	300909	汇创达	386	15,698.62	0.01
22	300887	谱尼测试	210	15,649.20	0.01
23	300913	兆龙互连	630	15,082.20	0.01

24	300890	翔丰华	286	13,971.10	0.01
25	300925	C法本	353	13,177.49	0.00
26	300895	铜牛信息	283	12,819.90	0.00
27	300879	大叶股份	466	12,637.92	0.00
28	300882	万胜智能	440	11,347.60	0.00
29	300918	南山智尚	1,063	9,503.22	0.00
30	300881	盛德鑫泰	291	9,402.21	0.00
31	300922	C天秦	287	9,063.46	0.00
32	003030	祖名股份	480	7,286.40	0.00
33	300886	华业香料	147	6,713.49	0.00
34	003031	中瓷电子	387	5,909.49	0.00

#### 8.4 报告期内股票投资组合的重大变动

##### 8.4.1 累计买入金额超出期末基金资产净值2%或前20名的股票明细

金额单位：人民币元

序号	股票代码	股票名称	本期累计买入金额	占期末基金资产净值比例 (%)
1	300750	宁德时代	25,407,894.42	9.57
2	300498	温氏股份	24,676,018.71	9.29
3	300059	东方财富	21,414,706.96	8.06
4	300760	迈瑞医疗	20,379,103.25	7.67
5	300015	爱尔眼科	11,211,998.53	4.22
6	300142	沃森生物	10,461,413.70	3.94
7	300003	乐普医疗	8,251,473.00	3.11
8	300014	亿纬锂能	8,209,582.40	3.09
9	300122	智飞生物	8,047,766.00	3.03
10	300347	泰格医药	7,670,220.50	2.89
11	300601	康泰生物	7,039,176.00	2.65
12	300124	汇川技术	6,914,300.00	2.60
13	300136	信维通信	6,640,214.00	2.50
14	300253	卫宁健康	5,907,816.52	2.22

15	300454	深信服	5,849,657.48	2.20
16	300413	芒果超媒	5,734,080.50	2.16
17	300383	光环新网	5,444,363.23	2.05
18	300782	卓胜微	5,111,878.55	1.92
19	300033	同花顺	4,862,591.40	1.83
20	300408	三环集团	4,725,786.86	1.78

注：本项“买入金额”按买入成交金额填列，不考虑相关交易费用。

#### 8.4.2 累计卖出金额超出期末基金资产净值2%或前20名的股票明细

金额单位：人民币元

序号	股票代码	股票名称	本期累计卖出金额	占期末基金资产净值比例(%)
1	300750	宁德时代	18,044,946.00	6.79
2	300059	东方财富	15,608,907.20	5.88
3	300760	迈瑞医疗	15,086,639.34	5.68
4	300498	温氏股份	12,857,920.65	4.84
5	300015	爱尔眼科	9,690,161.94	3.65
6	300124	汇川技术	6,818,940.16	2.57
7	300014	亿纬锂能	6,805,769.00	2.56
8	300142	沃森生物	6,771,708.00	2.55
9	300122	智飞生物	6,329,662.00	2.38
10	300347	泰格医药	6,222,743.00	2.34
11	300601	康泰生物	5,141,333.00	1.94
12	300003	乐普医疗	4,695,054.66	1.77
13	300136	信维通信	4,359,952.03	1.64
14	300413	芒果超媒	3,697,010.93	1.39
15	300253	卫宁健康	3,566,777.00	1.34
16	300012	华测检测	3,545,593.00	1.34
17	300168	万达信息	3,367,405.61	1.27
18	300454	深信服	3,351,724.42	1.26
19	300408	三环集团	3,323,396.52	1.25

20	300433	蓝思科技	3,295,996.10	1.24
----	--------	------	--------------	------

注：本项“卖出金额”按卖出成交金额填列，不考虑相关交易费用。

#### 8.4.3 买入股票的成本总额及卖出股票的收入总额

单位：人民币元

买入股票成本（成交）总额	405,280,297.58
卖出股票收入（成交）总额	271,397,495.04

注：本项“买入股票成本”和“卖出股票收入”均按买卖成交金额填列，不考虑相关交易费用。

#### 8.5 期末按债券品种分类的债券投资组合

本基金本报告期末未持有债券。

#### 8.6 期末按公允价值占基金资产净值比例大小排序的前五名债券投资明细

本基金本报告期末未持有债券。

#### 8.7 期末按公允价值占基金资产净值比例大小排序的所有资产支持证券投资明细

本基金本报告期末未持有资产支持证券。

#### 8.8 报告期末按公允价值占基金资产净值比例大小排序的前五名贵金属投资明细

本基金本报告期末未持有贵金属投资。

#### 8.9 期末按公允价值占基金资产净值比例大小排序的前五名权证投资明细

本基金本报告期末未持有权证。

#### 8.10 报告期末本基金投资的股指期货交易情况说明

本基金本报告期末未持有股指期货。

#### 8.11 报告期末本基金投资的国债期货交易情况说明

本基金本报告期末未持有国债期货。

#### 8.12 投资组合报告附注

8.12.1 本基金投资的前十名证券的发行主体本期没有出现被监管部门立案调查，或在报告编制日前一年内受到公开谴责、处罚的情形。

## 8.12.2 本基金投资的前十名股票未超出基金合同规定的备选股票库。

## 8.12.3 期末其他各项资产构成

单位：人民币元

序号	名称	金额
1	存出保证金	-
2	应收证券清算款	-
3	应收股利	-
4	应收利息	2,683.33
5	应收申购款	920,633.84
6	其他应收款	-
7	待摊费用	-
8	其他	-
9	合计	923,317.17

## 8.12.4 期末持有的处于转股期的可转换债券明细

本基金本报告期末未持有处于转股期的可转换债券。

## 8.12.5 期末前十名股票中存在流通受限情况的说明

## 8.12.5.1 期末指数投资前十名股票中存在流通受限情况的说明

本基金本报告期末指数投资前十名股票中不存在流通受限情况。

## 8.12.5.2 期末积极投资前五名股票中存在流通受限情况的说明

金额单位：人民币元

序号	股票代码	股票名称	流通受限部分的公允价值	占基金资产净值比例(%)	流通受限情况说明
1	300883	龙利得	125,199.55	0.05	创业板新股限售
4	300896	爱美客	71,799.84	0.03	创业板新股限售
5	300926	博俊科技	38,563.84	0.01	新股未上市

7	300867	圣元环保	35,934.28	0.01	创业板新股限售
8	300900	广联航空	29,147.64	0.01	创业板新股限售

### 8.12.6 投资组合报告附注的其他文字描述部分

由于四舍五入的原因，分项之和与合计项之间可能存在尾差。

## §9 基金份额持有人信息

### 9.1 期末基金份额持有人户数及持有人结构

份额单位：份

份额级别	持有人户数(户)	户均持有的基金份额	持有人结构			
			机构投资者		个人投资者	
			持有份额	占总份额比例	持有份额	占总份额比例
东财创业板A	7,372	15,266.34	10,000,645.81	8.89%	102,542,835.14	91.11%
东财创业板C	3,870	13,986.37	0.00	0.00%	54,127,242.21	100.00%
合计	10,718	15,550.54	10,000,645.81	6.00%	156,670,077.35	94.00%

### 9.2 期末基金管理人的从业人员持有本基金的情况

项目	份额级别	持有份额总数(份)	占基金总份额比例
基金管理人所有从业人员持有本基金	东财创业板A	99.88	0.00%
	东财创业板C	200.01	0.00%
	合计	299.89	0.00%

### 9.3 期末基金管理人的从业人员持有本开放式基金份额总量区间情况

项目	份额级别	持有基金份额总量的数量区
----	------	--------------



		间（万份）
本公司高级管理人员、基金投资和研究部门负责人持有本开放式基金	东财创业板A	0~10
	东财创业板C	0
	合计	0~10
本基金基金经理持有本开放式基金	东财创业板A	0
	东财创业板C	0
	合计	0

#### 9.4 发起式基金发起资金持有份额情况

项目	持有份额总数	持有份额占基金总份额比例	发起份额总数	发起份额占基金总份额比例	发起份额承诺持有期限
基金管理人固有资金	10,000,450.05	6.00%	10,000,450.05	6.00%	不少于三年
基金管理人高级管理人员	99.88	0.00%	0.00	0.00%	-
基金经理等人员	0.00	0.00%	0.00	0.00%	-
基金管理人股东	0.00	0.00%	0.00	0.00%	-
其他	0.00	0.00%	0.00	0.00%	-
合计	10,000,549.93	6.00%	10,000,450.05	6.00%	-

注：仅基金管理人固有资金持有发起份额。

#### § 10 开放式基金份额变动

单位：份

	东财创业板A	东财创业板C
基金合同生效日(2020年03月18日)基金份额总额	165,975,337.32	87,195,793.81

基金合同生效日起至报告期期末基金总申购份额	181,506,113.58	144,568,055.59
减：基金合同生效日起至报告期期末基金总赎回份额	234,937,969.95	177,636,607.19
基金合同生效日起至报告期期末基金拆分变动份额	-	-
本报告期期末基金份额总额	112,543,480.95	54,127,242.21

注：申购份额含红利再投、转换入份额；赎回份额含转换出份额。

## § 11 重大事件揭示

### 11.1 基金份额持有人大会决议

本报告期内，本基金未召开基金份额持有人大会。

### 11.2 基金管理人、基金托管人的专门基金托管部门的重大人事变动

基金管理人：自2020年1月16日起，潘世友先生担任公司总经理职务，乐嵘先生不再担任总经理职务；自2020年7月31日起，戴彦先生担任公司董事长职务，徐伟琴女士不再担任董事长职务。

基金托管人：本报告期，基金托管人的专门基金托管部门无重大人事变动。

### 11.3 涉及基金管理人、基金财产、基金托管业务的诉讼

本报告期内，本基金未发生对基金份额持有人权益或者基金份额的价格产生重大影响的涉及基金财产、基金管理业务、基金托管业务的诉讼。

### 11.4 基金投资策略的改变

本报告期内，本基金投资策略未发生重大变更。

### 11.5 为基金进行审计的会计师事务所情况

自本基金合同生效日起至本报告期末，德勤华永会计师事务所（特殊普通合伙）为本基金进行审计。本报告期内应支付审计费24,000.00元。

### 11.6 管理人、托管人及其高级管理人员受稽查或处罚等情况

本报告期内，本基金基金管理人及其高级管理人员、基金托管人的专门基金托管部门及其高级管理人员未受稽查或处罚。

## 11.7 基金租用证券公司交易单元的有关情况

### 11.7.1 基金租用证券公司交易单元进行股票投资及佣金支付情况

金额单位：人民币元

券商名称	交易单元数量	股票交易		应支付该券商的佣金		备注
		成交金额	占当期股票成交总额的比例	佣金	占当期佣金总量的比例	
广发证券	2	672,387,469.77	100.00%	175,673.13	100.00%	-

注：本基金采用证券公司交易结算模式，可豁免单个券商的交易佣金比例限制。

### 11.7.2 基金租用证券公司交易单元进行其他证券投资的情况

无。

## 11.8 其他重大事件

序号	公告事项	法定披露方式	法定披露日期
1	西藏东财创业板指数型发起式证券投资基金开放日常申购、赎回、转换和定期定额投资业务公告	证监会规定报刊及网站	2020-04-08
2	西藏东财基金管理有限公司关于西藏东财创业板指数型发起式证券投资基金参与上海天天基金销售有限公司、东方财富证券股份有限公司及广发证券股份有限公司基金申购、定期定额投资费率优惠活动的公告	证监会规定报刊及网站	2020-04-08
3	西藏东财基金管理有限公司关于西藏东财创业板指数型	证监会规定报刊及网站	2020-04-08

	发起式证券投资基金开展直销柜台申购费率优惠活动的公告		
4	西藏东财基金管理有限公司关于西藏东财创业板指数型发起式证券投资基金参与兴业银行股份有限公司基金申购、定期定额投资费率优惠活动的公告	证监会规定报刊及网站	2020-04-29
5	西藏东财基金管理有限公司关于旗下基金参与中信建投证券股份有限公司申购、定期定额投资费率优惠活动的公告	证监会规定报刊及网站	2020-06-05
6	西藏东财基金管理有限公司关于旗下基金参与华鑫证券有限责任公司申购、定期定额投资费率优惠活动的公告	证监会规定报刊及网站	2020-06-23
7	西藏东财基金管理有限公司关于旗下基金参与海通证券股份有限公司申购、定期定额投资费率优惠活动的公告	证监会规定报刊及网站	2020-07-07
8	西藏东财创业板指数型发起式证券投资基金2020年第2季度报告	证监会规定网站	2020-07-21
9	西藏东财基金管理有限公司关于提示投资者持续完善客户身份信息公告	证监会规定报刊及网站	2020-07-23
10	西藏东财基金管理有限公司关于董事变更情况的公告	证监会规定报刊及网站	2020-07-28
11	西藏东财基金管理有限公司高级管理人员变更公告	证监会规定报刊及网站	2020-08-01
12	西藏东财创业板指数型发起式证券投资基金2020年中期	证监会规定网站	2020-08-29

	报告		
13	西藏东财创业板指数型发起式证券投资基金基金产品资料概要更新（2020年9月1日）	证监会规定网站	2020-09-01
14	西藏东财基金管理有限公司关于旗下基金开展直销柜台认购、申购（含定期定额投资）费率优惠活动的公告	证监会规定报刊及网站	2020-09-04
15	西藏东财基金管理有限公司关于旗下基金参与兴业银行股份有限公司申购、定期定额投资费率优惠活动的公告	证监会规定报刊及网站	2020-09-11
16	西藏东财基金管理有限公司关于旗下基金参与相关销售机构申购、定期定额投资费率优惠活动的公告	证监会规定报刊及网站	2020-09-30
17	西藏东财基金管理有限公司关于增加注册资本的公告	证监会规定报刊及网站	2020-10-10
18	西藏东财创业板指数型发起式证券投资基金2020年第3季度报告	证监会规定网站	2020-10-27
19	西藏东财基金管理有限公司关于旗下基金参与申万宏源证券有限公司、申万宏源西部证券有限公司申购（含定期定额投资）费率优惠活动的公告	证监会规定报刊及网站	2020-12-24
20	西藏东财创业板指数型发起式证券投资基金招募说明书更新（2020年第1号）	证监会规定网站	2020-12-25
21	西藏东财创业板指数型发起式证券投资基金基金产品资料概要更新（2020年12月25日）	证监会规定网站	2020-12-25

## § 12 影响投资者决策的其他重要信息

### 12.1 报告期内单一投资者持有基金份额比例达到或超过20%的情况

本基金本报告期内不存在单一投资者持有基金份额比例达到或超过20%的情况。

### 12.2 影响投资者决策的其他重要信息

本报告期内，本基金未有影响投资者决策的其他重要信息。

## § 13 备查文件目录

### 13.1 备查文件目录

- 一、中国证监会准予西藏东财创业板指数型发起式证券投资基金募集注册的文件
- 二、《西藏东财创业板指数型发起式证券投资基金基金合同》
- 三、《西藏东财创业板指数型发起式证券投资基金托管协议》
- 四、法律意见书
- 五、基金管理人业务资格批件、营业执照
- 六、基金托管人业务资格批件、营业执照
- 七、中国证监会要求的其他文件

### 13.2 存放地点

基金管理人或基金托管人办公场所。

### 13.3 查阅方式

投资者可以在基金管理人或基金托管人办公场所查阅。

西藏东财基金管理有限公司

二〇二一年三月三十日