

华润元大安鑫灵活配置混合型证券投资基金

2019 年年度报告

2019 年 12 月 31 日

基金管理人：华润元大基金管理有限公司

基金托管人：中国农业银行股份有限公司

送出日期：2020 年 4 月 30 日

§ 1 重要提示及目录

1.1 重要提示

基金管理人的董事会、董事保证本报告所载资料不存在虚假记载、误导性陈述或重大遗漏，并对其内容的真实性、准确性和完整性承担个别及连带的法律责任。本年度报告已经三分之二以上独立董事签字同意，并由董事长签发。

基金托管人中国农业银行股份有限公司根据本基金合同规定，于 2020 年 4 月 29 日复核了本报告中的财务指标、净值表现、利润分配情况、财务会计报告、投资组合报告等内容，保证复核内容不存在虚假记载、误导性陈述或者重大遗漏。

基金管理人承诺以诚实信用、勤勉尽责的原则管理和运用基金资产，但不保证基金一定盈利。

基金的过往业绩并不代表其未来表现。投资有风险，投资者在作出投资决策前应仔细阅读本基金的招募说明书及其更新。

本报告财务资料已经审计，安永华明会计师事务所（特殊普通合伙）为本基金出具了标准无保留意见的审计报告，请投资者注意阅读。

本报告期自 2019 年 1 月 1 日起至 12 月 31 日止。

1.2 目录

§ 1 重要提示及目录	2
1.1 重要提示.....	2
1.2 目录.....	3
§2 基金简介	5
2.1 基金基本情况.....	5
2.2 基金产品说明.....	5
2.3 基金管理人和基金托管人.....	7
2.4 信息披露方式.....	7
2.5 其他相关资料.....	7
§ 3 主要财务指标、基金净值表现及利润分配情况	8
3.1 主要会计数据和财务指标.....	8
3.2 基金净值表现.....	9
3.3 过去三年基金的利润分配情况.....	13
§4 管理人报告	14
4.1 基金管理人及基金经理情况.....	14
4.2 管理人对报告期内本基金运作合规守信情况的说明.....	15
4.3 管理人对报告期内公平交易情况的专项说明.....	15
4.4 管理人对报告期内基金的投资策略和业绩表现的说明.....	15
4.5 管理人对宏观经济、证券市场及行业走势的简要展望.....	16
4.6 管理人内部有关本基金的监察稽核工作情况.....	16
4.7 管理人对报告期内基金估值程序等事项的说明.....	16
4.8 管理人对报告期内基金利润分配情况的说明.....	17
4.9 报告期内管理人对本基金持有人数或基金资产净值预警情形的说明.....	17
§5 托管人报告	18
5.1 报告期内本基金托管人合规守信情况声明.....	18
5.2 托管人对报告期内本基金投资运作合规守信、净值计算、利润分配等情况的说明.....	18
5.3 托管人对本年度报告中财务信息等内容的真实、准确和完整发表意见.....	18
§6 审计报告	19
6.1 审计报告基本信息.....	19
6.2 审计报告的基本内容.....	19
§7 年度财务报表	21
7.1 资产负债表.....	21
7.2 利润表.....	22
7.3 所有者权益（基金净值）变动表.....	23
7.4 报表附注.....	24
§8 投资组合报告	49
8.1 期末基金资产组合情况.....	49
8.2 期末按行业分类的股票投资组合.....	49
8.3 期末按公允价值占基金资产净值比例大小排序的所有股票投资明细.....	50
8.4 报告期内股票投资组合的重大变动.....	51
8.5 期末按债券品种分类的债券投资组合.....	62
8.6 期末按公允价值占基金资产净值比例大小排序的前五名债券投资明细.....	62
8.7 期末按公允价值占基金资产净值比例大小排序的所有资产支持证券投资明细.....	62

8.8 报告期末按公允价值占基金资产净值比例大小排序的前五名贵金属投资明细	63
8.9 期末按公允价值占基金资产净值比例大小排序的前五名权证投资明细	63
8.10 报告期末本基金投资的股指期货交易情况说明	63
8.11 报告期末本基金投资的国债期货交易情况说明	63
8.12 投资组合报告附注	63
§ 9 基金份额持有人信息	65
9.1 期末基金份额持有人户数及持有人结构	65
9.2 期末基金管理人的从业人员持有本基金的情况	65
9.3 期末基金管理人的从业人员持有本开放式基金份额总量区间的情况	65
§ 10 开放式基金份额变动	67
§ 11 重大事件揭示	68
11.1 基金份额持有人大会决议	68
11.2 基金管理人、基金托管人的专门基金托管部门的重大人事变动	68
11.3 涉及基金管理人、基金财产、基金托管业务的诉讼	68
11.4 基金投资策略的改变	68
11.5 为基金进行审计的会计师事务所情况	69
11.6 管理人、托管人及其高级管理人员受稽查或处罚等情况	69
11.7 基金租用证券公司交易单元的有关情况	69
11.8 其他重大事件	71
§12 影响投资者决策的其他重要信息	76
12.1 报告期内单一投资者持有基金份额比例达到或超过 20% 的情况	76
12.2 影响投资者决策的其他重要信息	77
§13 备查文件目录	78
13.1 备查文件目录	78
13.2 存放地点	78
13.3 查阅方式	78

§ 2 基金简介

2.1 基金基本情况

基金名称	华润元大安鑫灵活配置混合型证券投资基金	
基金简称	华润元大安鑫灵活配置混合	
基金主代码	000273	
基金运作方式	契约型开放式	
基金合同生效日	2014 年 9 月 18 日	
基金管理人	华润元大基金管理有限公司	
基金托管人	中国农业银行股份有限公司	
报告期末基金份额总额	69,780,017.37 份	
基金合同存续期	不定期	
下属分级基金的基金简称:	华润元大安鑫灵活配置 A	华润元大安鑫灵活配置 C
下属分级基金的交易代码:	000273	007632
报告期末下属分级基金的份额总额	12,476,026.44 份	57,303,990.93 份

2.2 基金产品说明

投资目标	本基金根据对宏观经济形势的研究，判断经济所处的经济周期阶段、景气循环状况和未来运行趋势，积极把握股票、债券等市场发展趋势，注重大类资产配置轮换特征、重点挖掘价值低洼，在适度控制风险的前提下，追求基金资产的长期稳定增值。
投资策略	<p>本基金将采用“自上而下”与“自下而上”相结合的主动投资管理策略，将定性分析与定量分析贯穿于资产配置、投资标的的评估以及组合风险管理全过程中。本基金为灵活配置基金，股票资产占基金资产的比例为 0%—95%。首先根据宏观经济和政策预判，定性大类资产的边际变动方向。其次，参考全部 A 股整体估值（参照万得全 A 指数(除金融,石油石化)市盈率 TTM），每日追踪过去 20 年的历史情况，将 A 股历史估值区间划分成若干分位。如果估值在由低到高排列的 90 分位下方，股票仓位变动是 50%—95%；如果估值在由低到高排列的 90—100 分位，股票仓位在 0—50%。最后，根据短期上涨速度和获利水平，决定短期仓位变化。</p> <p>1、资产配置策略</p> <p>本基金在资产配置中贯彻“自上而下”的策略，根据宏观经济环境、财政及货币政策趋势以及基金管理人对大类资产走势的判断，并通过战略资产配置策略和战术资产配置策略的有机结合，持续、动态、优化确定投资组合的资产配置比例。</p> <p>（1）战略资产配置策略</p> <p>在长期范围内，基金管理人将在对中长期大类资产收益预期的基础上获得战略资产配置的最优比例，并以此作为资产配置调整的可参照基准。主要考虑因素包括国内外宏观经济环境、财政及货币政策趋势、大类资产的历史回报、历史波动率、各类资产之间的相关性、行情驱动因素、类别风格轮动等，从其变动及趋势中得出未来资产回报、风险及相关性的可能变化。</p> <p>（2）战术资产配置策略</p> <p>在短期范围内，基金管理人将对组合进行战术资产配置，即在战略资产配置长期维持均衡的基础上积极主动的实现了对大类资产配置的动态优化调整。重点考</p>

虑的因素包括：经济基本面及中短期波动、资本市场资金面和流动性、大类资产的估值变化以及市场情绪等。

2、股票投资策略

本基金将运用“价值和成长并重”的投资策略来确定具体选股标准。该策略通过建立统一的价值评估框架，综合考虑上市公司的增长潜力和市场估值水平，以寻找具有增长潜力且价格合理或被低估的股票。

同时，本基金将综合考虑投资回报的稳定性、持续性与成长性，通过精细化风险管理和组合优化技术，实现行业与风格类资产的均衡配置，从而实现风险调整后收益的最大化。

本基金将通过基本面分析，结合定量分析和定性分析，进一步筛选出运营状况健康、治理结构完善、经营管理稳健的上市公司股票进行投资。其中定量分析重点关注上市公司的资产质量、盈利能力、偿债能力、成本控制能力、未来成长性、权益回报率及相对价值等方面；定性分析重点关注上市公司的公司治理结构、团队管理能力、企业核心竞争力、行业地位、研发能力、公司历史业绩和经营策略等方面。

对于港股投资，本基金将通过内地与香港股票市场交易互联互通机制投资于香港股票市场，不使用合格境内机构投资者（QDII）境外投资额度进行境外投资。本基金将重点关注：

- （1）A 股稀缺性行业个股，包括优质中资公司（如国内互联网及软件企业、国内部分消费行业领导品牌等）、A 股缺乏投资标的的行业（如博彩）；
- （2）具有持续领先优势或核心竞争力的企业，这类企业应具有良好成长性或为市场龙头；
- （3）符合内地政策和投资逻辑的主题性行业个股；
- （4）与 A 股同类公司相比具有估值优势的公司。

3、债券投资策略

本基金将采用“自上而下”的投资策略，对债券类资产进行合理有效的配置，并在配置框架下进行具有针对性的券种选择。具体而言，基金管理人将基于对国内外宏观经济形势的深入分析、国内财政政策与货币市场政策以及市场趋势调整因素对债券市场的影响，进行合理的利率预期和市场信用偏好预期，判断债券市场的基本走势，制定久期控制下的资产类属配置策略，力争有效控制整体资产风险。在确定组合整体框架后，基金管理人将对收益率曲线以及各种债券品种价格的变化进行进一步预测，相机而动，积极调整。

在债券投资组合构建和管理过程中，基金管理人将具体采用久期控制、期限结构配置、市场转换、相对价值判断、信用风险评估等管理手段。在债券投资策略制定与执行的过程中，基金管理人将持续对风险进行动态评估和管理，以确保系统性的控制持仓风险，并且在寻求风险结构优化的过程中不断提高组合的收益水平。

4、权证投资策略

本基金以被动投资权证为主要策略，包括投资因持有股票而派发的权证和参与分离转债申购而获得的权证，以获取这部分权证带来的增量收益。同时，本基金将在严格控制风险的前提下，以价值分析为基础，主动进行部分权证投资。

5、股指期货投资策略

本基金投资股指期货将根据风险管理的原则，主要选择流动性好、交易活跃的股指期货合约。本基金力争利用股指期货的杠杆作用，降低股票仓位频繁调整的交易成本。

	<p>6、资产支持证券投资策略</p> <p>当前国内资产支持证券市场以信贷资产证券化产品为主（包括以银行贷款资产、住房抵押贷款等作为基础资产），仍处于创新试点阶段。产品投资关键在于对基础资产质量及未来现金流的分析，本基金将在国内资产证券化产品具体政策框架下，采用基本面分析和数量化模型相结合，对个券进行风险分析和价值评估后进行投资。本基金将严格控制资产支持证券的总体投资规模并进行分散投资，以降低流动性风险。</p>
业绩比较基准	沪深 300 指数收益率×60%+中债综合指数收益率×25%+恒生指数收益率×15%。
风险收益特征	本基金为混合型基金，其预期收益及预期风险水平高于债券型基金与货币市场基金，属于中等预期收益和预期风险水平的投资品种。

2.3 基金管理人和基金托管人

项目		基金管理人	基金托管人
名称		华润元大基金管理有限公司	中国农业银行股份有限公司
信息披露负责人	姓名	刘豫皓	贺倩
	联系电话	0755-88399015	010-66060069
	电子邮箱	lyh@cryuantafund.com	tgxxpl@abchina.com
客户服务电话		4000-1000-89	95599
传真		0755-88399045	010-68121816
注册地址		深圳市前海深港合作区前湾一路 1 号 A 栋 201 室（入驻深圳市前海商务秘书有限公司）	北京市东城区建国门内大街 69 号
办公地址		深圳市福田区中心四路 1-1 号嘉里建设广场第三座 7 层	北京市西城区复兴门内大街 28 号凯晨世贸中心东座 9 层
邮政编码		518048	100031
法定代表人		邹新	周慕冰

2.4 信息披露方式

本基金选定的信息披露报纸名称	《中国证券报》
登载基金年度报告正文的管理人互联网网址	http://www.cryuantafund.com
基金年度报告备置地点	基金管理人和基金托管人的办公场所

2.5 其他相关资料

项目	名称	办公地址
会计师事务所	安永华明会计师事务所（特殊普通合伙）	北京市东城区东长安街 1 号东方广场安永大楼 17 层
注册登记机构	华润元大基金管理有限公司	深圳市福田区中心四路 1-1 号嘉里建设广场第三座 7 层

§ 3 主要财务指标、基金净值表现及利润分配情况

3.1 主要会计数据和财务指标

金额单位：人民币元

3.1.1 期间数据和指标	2019 年		2018 年		2017 年	
	华润元大安鑫灵活配置 A	华润元大安鑫灵活配置 C	华润元大安鑫灵活配置 A	华润元大安鑫灵活配置 C	华润元大安鑫灵活配置 A	华润元大安鑫灵活配置 C
本期已实现收益	5,381,356.34	7,435,198.71	-7,190,077.66	-	10,846,995.41	-
本期利润	4,060,798.65	11,010,734.05	-7,679,965.21	-	11,489,358.58	-
加权平均基金份额本期利润	0.1804	0.2009	-0.4149	-	0.2576	-
本期加权平均净值利润率	14.68%	15.14%	-33.51%	-	16.36%	-
本期基金份额净值增长率	29.37%	36.40%	-29.01%	-	26.35%	-
3.1.2 期末数据和指标	2019 年末		2018 年末		2017 年末	
期末可供分配利润	2,595,047.42	11,726,080.25	-1,359,121.90	-	7,741,248.41	-
期末可供分配基金份额利润	0.2080	0.2046	-0.0805	-	0.3101	-
期末基金资产净值	17,059,874.84	78,162,162.19	17,858,097.34	-	37,166,638.75	-
期末基金份额净值	1.3674	1.3640	1.0570	-	1.4890	-
3.1.3 累计期末指标	2019 年末		2018 年末		2017 年末	
基金份额累计净值增长率	108.38%	36.40%	61.08%	-	126.92%	-

注：1、本期已实现收益指基金本期利息收入、投资收益、其他收入（不含公允价值变动收益）扣

除相关费用后的余额，本期利润为本期已实现收益加上本期公允价值变动收益。

2、所述基金业绩指标不包括持有人认购或交易基金的各项费用（例如，开放式基金的申购赎回费、基金转换费等），计入费用后实际收益水平要低于所列数字。

3.2 基金净值表现

3.2.1 基金份额净值增长率及其与同期业绩比较基准收益率的比较

华润元大安鑫灵活配置 A

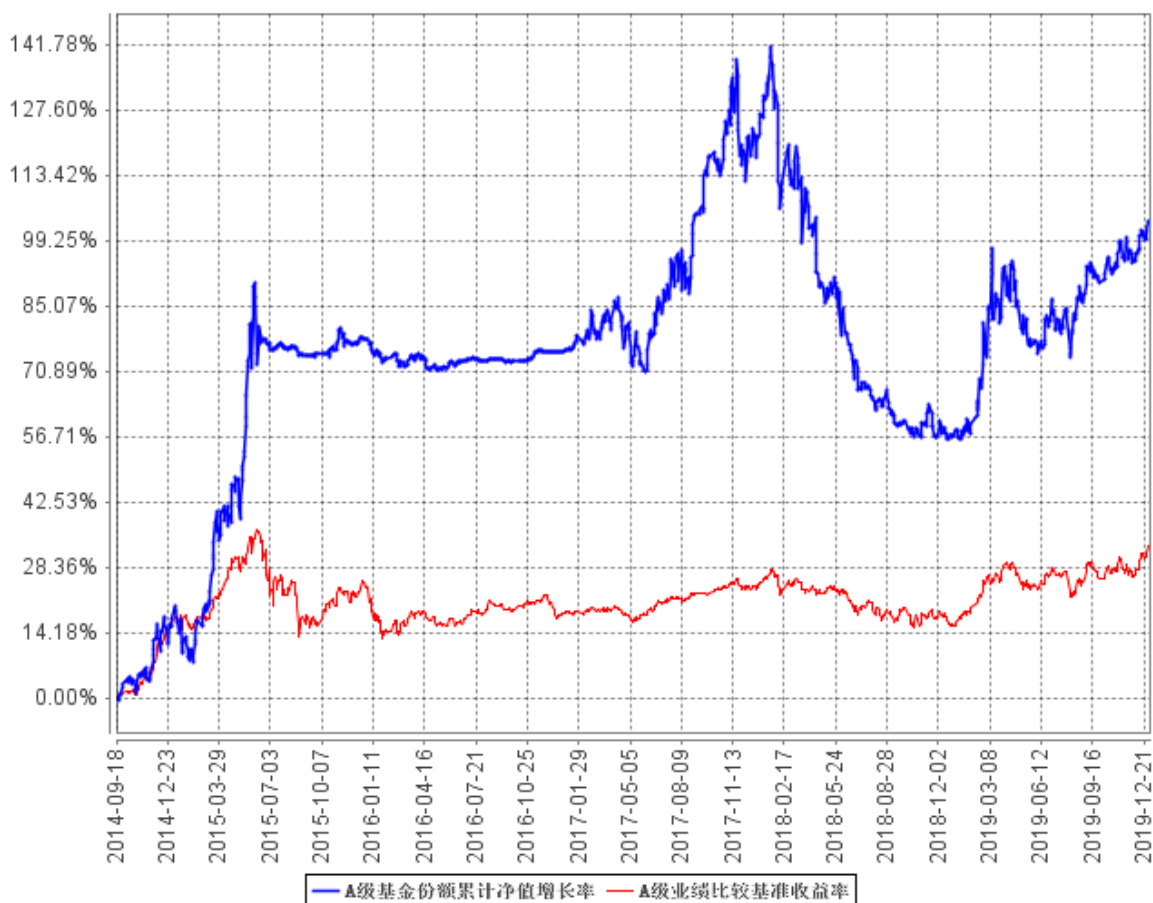
阶段	份额净值增长率①	份额净值增长率标准差②	业绩比较基准收益率③	业绩比较基准收益率标准差④	①—③	②—④
过去三个月	6.91%	0.63%	5.81%	0.54%	1.10%	0.09%
过去六个月	11.81%	0.86%	4.90%	0.56%	6.91%	0.30%
过去一年	29.37%	1.21%	14.64%	0.55%	14.73%	0.66%
过去三年	16.03%	1.13%	12.50%	0.43%	3.53%	0.70%
过去五年	73.65%	1.05%	14.32%	0.56%	59.33%	0.49%
自基金合同生效起至今	108.38%	0.96%	37.16%	0.51%	71.22%	0.45%

华润元大安鑫灵活配置 C

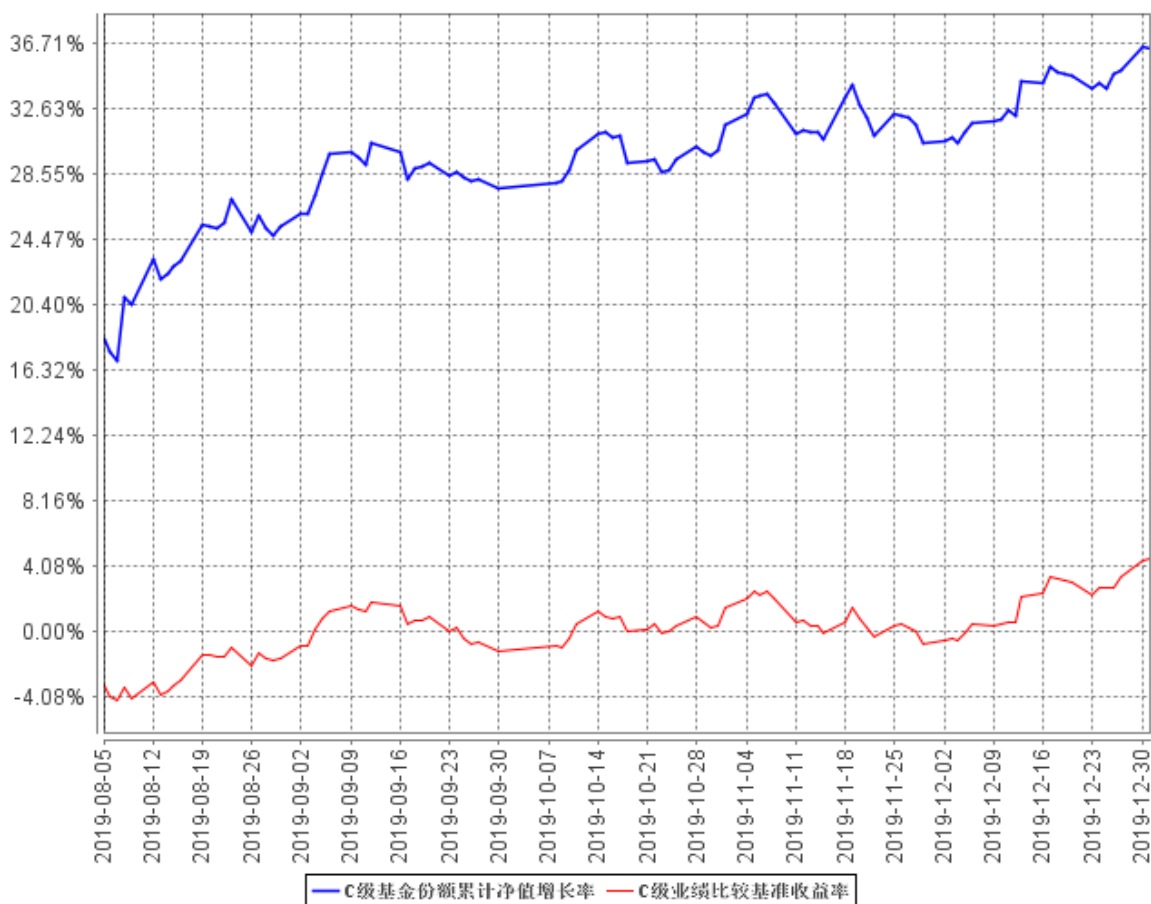
阶段	份额净值增长率①	份额净值增长率标准差②	业绩比较基准收益率③	业绩比较基准收益率标准差④	①—③	②—④
过去三个月	6.85%	0.64%	5.81%	0.54%	1.04%	0.10%
自基金合同生效起至今	11.07%	0.80%	4.58%	0.60%	6.49%	0.20%

3.2.2 自基金合同生效以来基金份额累计净值增长率变动及其与同期业绩比较基准收益率变动的比较

A级基金份额累计净值增长率与同期业绩比较基准收益率的历史走势对比图

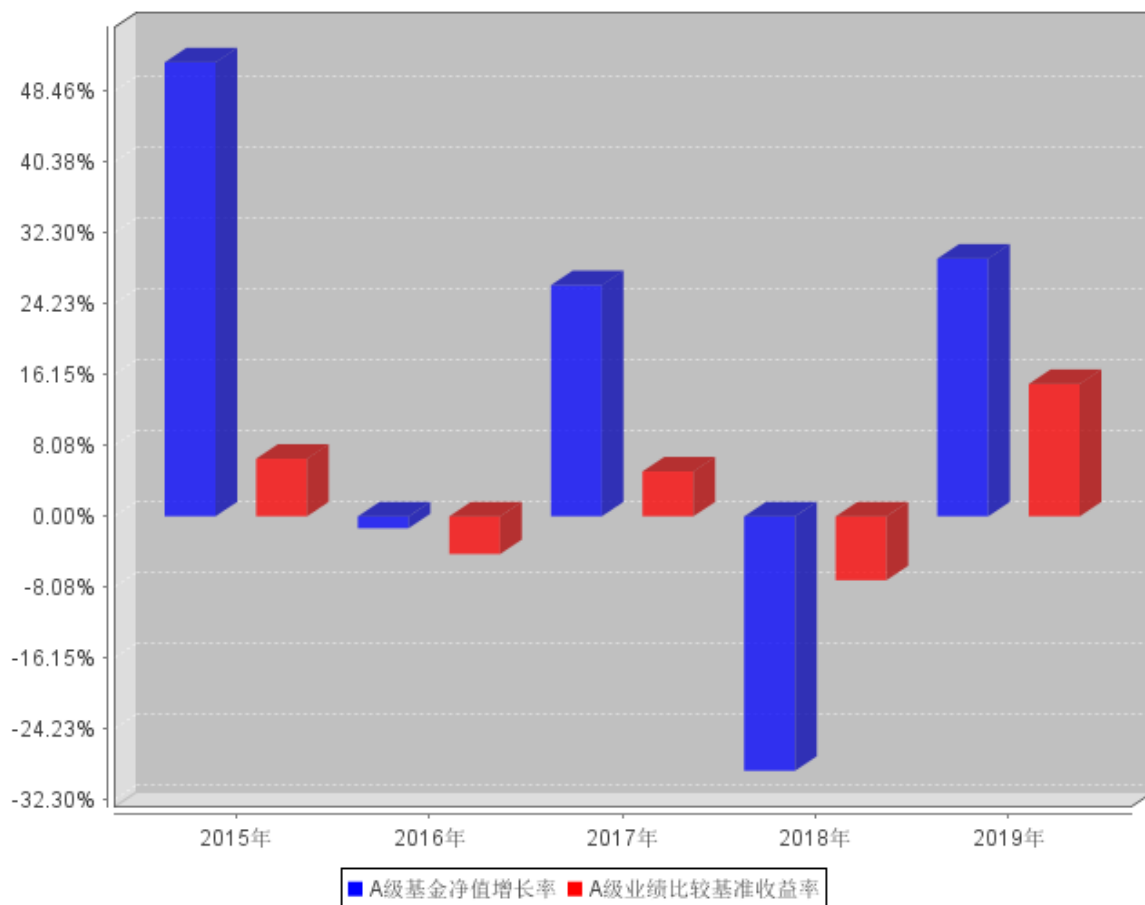


C级基金份额累计净值增长率与同期业绩比较基准收益率的历史走势对比图

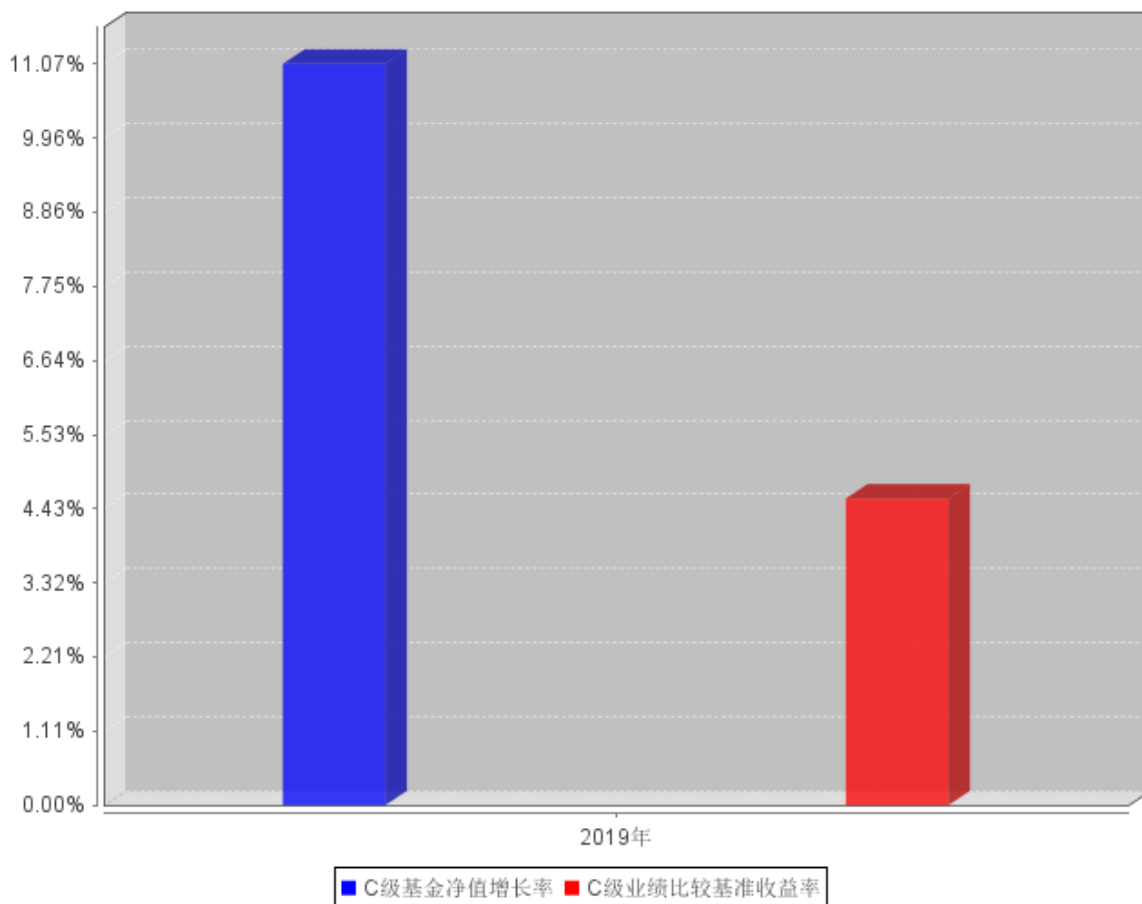


3.2.3 过去五年基金每年净值增长率及其与同期业绩比较基准收益率的比较

A级过去五年基金每年净值增长率及其与同期业绩比较基准收益率的对比图



C级过去五年基金每年净值增长率及其与同期业绩比较基准收益率的对比图



3.3 过去三年基金的利润分配情况

单位：人民币元

华润元大安鑫灵活配置 A					
年度	每10份基金份额分红数	现金形式发放总额	再投资形式发放总额	年度利润分配合计	备注
2019	-	-	-	-	
2018	-	-	-	-	
2017	7.2200	862,633,113.92	2,327,891.38	864,961,005.30	
合计	7.2200	862,633,113.92	2,327,891.38	864,961,005.30	

§ 4 管理人报告

4.1 基金管理人及基金经理情况

4.1.1 基金管理人及其管理基金的经验

华润元大基金管理有限公司经中国证监会证监许可【2012】1746 号文批准，于 2013 年 1 月 17 日完成工商登记注册，总部位于深圳，注册资本 6 亿元人民币。公司由华润深国投信托有限公司、华润金控投资有限公司、台湾元大证券投资信托股份有限公司共同发起设立，占股比例分别为 51%、24.5%、24.5%。

截至 2019 年 12 月 31 日，本基金管理人共管理十一只开放式基金：华润元大安鑫灵活配置混合型证券投资基金，华润元大现金收益货币市场基金，华润元大信息传媒科技混合型证券投资基金，华润元大量化优选混合型证券投资基金，华润元大富时中国 A50 指数型证券投资基金，华润元大稳健收益债券型证券投资基金，华润元大现金货币市场基金，华润元大润鑫债券型证券投资基金，华润元大润泰双鑫债券型证券投资基金，华润元大润泽债券型证券投资基金，华润元大景泰混合型证券投资基金。

4.1.2 基金经理（或基金经理小组）及基金经理助理简介

姓名	职务	任本基金的基金经理（助理）期限		证券从业年限	说明
		任职日期	离任日期		
刘宏毅	本基金基金经理、投资管理部总经理	2018 年 1 月 18 日	-	10 年	中国，复旦大学发展经济学硕士，具有基金从业资格。曾任湘财证券有限责任公司研究员、信诚基金管理有限公司宏观分析师。2017 年 7 月 17 日加入公司，现任投资管理部总经理；2018 年 1 月 18 日担任华润元大安鑫灵活配置混合型投资基金基金经理；2018 年 6 月 14 日担任华润元大润泰双鑫债券型证券投资基金基金经理；2019 年 2 月 14 日担任华润元大信息传媒科技混合型证券投资基金基金经理；2019 年 11 月 9 日担

					任华润元大景泰混合型证券投资基金基金经理。
--	--	--	--	--	-----------------------

4.2 管理人对报告期内本基金运作合规守信情况的说明

本报告期内，本基金管理人严格遵循了《中华人民共和国证券投资基金法》及其各项实施细则、本基金基金合同和其他相关法律法规的规定，并本着诚实信用、勤勉尽责、取信于市场、取信于社会的原则管理和运用基金资产，为基金持有人谋求最大利益。本报告期内，基金投资管理符合有关法规和基金合同的规定，没有损害基金持有人利益的行为。

4.3 管理人对报告期内公平交易情况的专项说明

4.3.1 公平交易制度和控制方法

根据《中华人民共和国证券投资基金法》、《证券投资基金运作管理办法》和《证券投资基金管理公司公平交易制度指导意见》等法律法规，公司制订了《华润元大基金管理有限公司公平交易管理办法》，对投资决策的内部控制、研究的内部控制、交易执行的内部控制、公平交易的实施效果评估与监察稽核、信息披露和报告等进行了规定，以确保公司旗下管理的不同投资组合得到公平对待，保护投资者合法权益。公司对所有投资品种实行集中交易制度，严格遵循时间优先、价格优先的公平交易原则，同时对可能导致不公平交易和利益输送的异常交易行为进行监控，对不同投资组合间同向交易的交易价差进行分析，防止利益输送的发生。

4.3.2 公平交易制度的执行情况

本报告期内，基金管理人严格遵守法律法规及公司内部制度关于公平交易的相关规定，在投资管理活动中公平对待不同投资组合，公平交易制度执行情况良好，未发生违反公平交易制度的行为。

本报告期内，基金管理人旗下管理的不同投资组合间在连续四个季度期间内、不同时间窗下（日内、3日内、5日内）的同向交易交易价差进行分析，分析结果表明旗下组合的同向交易情况正常，价差均在可合理解释范围之内。

4.3.3 异常交易行为的专项说明

本报告期内，未发现本基金存在异常交易行为。基金管理人管理的所有投资组合未存在参与的交易所公开竞价同日反向交易成交较少的单边交易量超过该证券当日成交量的 5% 的情形。

4.4 管理人对报告期内基金的投资策略和业绩表现的说明

4.4.1 报告期内基金投资策略和运作分析

2019 年，外部形势先抑后扬，年中开始部分产业证实向上拐点，高景气扩散到更多领域。相应，股票市场活跃度增强，板块轮动增加。

本基金的理念是结合自上而下与自下而上两种方法，在合理估值买到优质股票。宏观经济改善拐点，我们目前策略是增配即将见底行业龙头或未来高增长个股。

市场波动加大，结构分化明显，坚定持有优质公司可能是长期获胜关键。本基金将配置目前国内优秀公司，力争获取与长期经济增长匹配的回报。

4.4.2 报告期内基金的业绩表现

本报告期末，本基金 A 份额净值为 1.3674 元，净值增长率为 29.37%，同期业绩比较基准收益率为 14.64%；本基金 C 份额净值为 1.3640，净值增长率为 11.07%，同期业绩比较基准收益率为 4.58%。

4.5 管理人对宏观经济、证券市场及行业走势的简要展望

展望 2020 年，主要经济体在宏观经济层面处于不同阶段，但无经济体处于上行周期。在宏观经济进入周期后半段时，主要经济体央行会采用宽松政策应对；在主要央行利率近零，货币政策手段受限制情况下，财政政策和产业政策力度可能加大。

宽松的流动性和积极产业政策，可能是更有利于成长股的投资环境，我们看好：1) 稳健的消费升级趋势；2) 信息技术、新能源、医药生物等成长行业等。

4.6 管理人内部有关本基金的监察稽核工作情况

本报告期内，本基金管理人坚持一切从规范运作、防范风险、保护基金持有人利益出发，依照公司内部控制的整体要求，继续致力于内控机制的完善，加强内部风险的控制与防范，确保各项法规和管理制度的落实，保证基金合同得到严格履行。

公司按照规定的权限和程序，通过实时监控、现场检查、重点抽查和人员询问等方法，独立地开展基金运作和公司管理的合规性稽核，发现问题及时提出改进建议并督促业务部门进行整改，同时定期向董事会和公司管理层出具监察稽核报告。

公司采取事前防范、事中控制和事后监督等三阶段工作，加强了对日常投资运作的管理和监控，保证投资遵循既定的投资决策程序与业务流程，基金各项投资符合比例控制的要求，严格执行分级授权制度，保证基金投资独立、公平。

本基金管理人承诺将坚持以诚实信用、勤勉尽责的原则管理和运用基金资产，不断提高内部监察稽核工作的科学性和有效性，努力防范各种风险，为基金持有人谋求最大利益。

4.7 管理人对报告期内基金估值程序等事项的说明

根据中国证监会相关规定及基金合同约定，本基金管理人应严格按照新准则、中国证监会相关规定和基金合同关于估值的约定，对基金所持有的投资品种进行估值。本基金托管人根据法律法规要求履行估值及净值计算的复核责任。会计师事务所所在估值调整导致基金资产净值的变化在

0.25%以上时对所采用的相关估值模型、假设及参数的适当性发表审核意见并出具报告。定价服务机构按照商业合同约定提供定价服务。其中，本基金管理人为了确保估值工作的合规开展，建立了负责估值工作决策和执行的专门机构，组成人员包括督察长、投资风险负责人、证券研究工作负责人、法律监察负责人及基金会计负责人等。该机构成员均具备专业胜任能力和相关从业资格，精通各自领域的理论知识，熟悉相关政策法规，并具有丰富的实践经验。同时，根据基金管理公司制定的相关制度，估值工作决策机构的成员中不包括基金经理。本报告期内，参与估值流程各方之间无重大利益冲突。

4.8 管理人对报告期内基金利润分配情况的说明

本基金本报告期内未进行利润分配，符合相关法规及基金合同的规定。

4.9 报告期内管理人对本基金持有人数或基金资产净值预警情形的说明

本报告期内，本基金存在连续六十个工作日基金资产净值低于五千万元的情形。经过基金管理人积极地持续营销，截至本报告期末，本基金资产净值已超过五千万元。本报告期内，本基金不存在连续二十个工作日基金份额持有人数量不满二百人的情形。

§ 5 托管人报告

5.1 报告期内本基金托管人遵规守信情况声明

在托管本基金的过程中，本基金托管人中国农业银行股份有限公司严格遵守《证券投资基金法》相关法律法规的规定以及基金合同、托管协议的约定，对本基金基金管理人—华润元大基金管理有限公司在本报告期内基金的投资运作，进行了认真、独立的会计核算和必要的投资监督，认真履行了托管人的义务，没有从事任何损害基金份额持有人利益的行为。

5.2 托管人对报告期内本基金投资运作遵规守信、净值计算、利润分配等情况的说明

本托管人认为，华润元大基金管理有限公司在本基金的投资运作、基金资产净值的计算、基金份额申购赎回价格的计算、基金费用开支及利润分配等问题上，不存在损害基金份额持有人利益的行为；在报告期内，严格遵守了《证券投资基金法》等有关法律法规，在各重要方面的运作严格按照基金合同的规定进行。

5.3 托管人对本年度报告中财务信息等内容的真实、准确和完整发表意见

本托管人认为，华润元大基金管理有限公司的信息披露事务符合《证券投资基金信息披露管理办法》及其他相关法律法规的规定，基金管理人所编制和披露的本基金年度报告中的财务指标、净值表现、收益分配情况、财务会计报告、投资组合报告等信息真实、准确、完整，未发现有损害基金持有人利益的行为。

§ 6 审计报告

6.1 审计报告基本信息

财务报表是否经过审计	是
审计意见类型	标准无保留意见
审计报告编号	安永华明（2020）审字第 61032987_H02 号

6.2 审计报告的基本内容

审计报告标题	审计报告
审计报告收件人	华润元大安鑫灵活配置混合型证券投资基金全体基金份额持有人
审计意见	<p>我们审计了华润元大安鑫灵活配置混合型证券投资基金的财务报表，包括 2019 年 12 月 31 日的资产负债表，2019 年度的利润表、所有者权益（基金净值）变动表以及相关财务报表附注。</p> <p>我们认为，后附的华润元大安鑫灵活配置混合型证券投资基金的财务报表在所有重大方面按照企业会计准则的规定编制，公允反映了华润元大安鑫灵活配置混合型证券投资基金 2019 年 12 月 31 日的财务状况以及 2019 年度的经营成果和净值变动情况。</p>
形成审计意见的基础	<p>我们按照中国注册会计师审计准则的规定执行了审计工作。审计报告的“注册会计师对财务报表审计的责任”部分进一步阐述了我们在这些准则下的责任。按照中国注册会计师职业道德守则，我们独立于华润元大安鑫灵活配置混合型证券投资基金，并履行了职业道德方面的其他责任。我们相信，我们获取的审计证据是充分、适当的，为发表审计意见提供了基础。</p>
强调事项	-
其他事项	-
其他信息	<p>华润元大安鑫灵活配置混合型证券投资基金管理层对其他信息负责。其他信息包括年度报告中涵盖的信息，但不包括财务报表和我们的审计报告。</p> <p>我们对财务报表发表的审计意见不涵盖其他信息，我们也不对其他信息发表任何形式的鉴证结论。</p> <p>结合我们对财务报表的审计，我们的责任是阅读其他信息，在此过程中，考虑其他信息是否与财务报表或我们在审计过程中了解到的情况存在重大不一致或者似乎存在重大错报。</p> <p>基于我们已执行的工作，如果我们确定其他信息存在重大错报，我们应当报告该事实。在这方面，我们无任何事项需要报告。</p>
管理层和治理层对财务报表的责任	<p>管理层负责按照企业会计准则的规定编制财务报表，使其实现公允反映，并设计、执行和维护必要的内部控制，以使财务报表不存在由于舞弊或错误导致的重大错报。</p> <p>在编制财务报表时，管理层负责评估华润元大安鑫灵活配置混合型证券投资基金的持续经营能力，披露与持续经营相关的事项（如适用），并运用持续经营假设，除非计划进行清算、终止运营或别无</p>

	<p>其他现实的选择。</p> <p>治理层负责监督华润元大安鑫灵活配置混合型证券投资基金的财务报告过程。</p>
注册会计师对财务报表审计的责任	<p>我们的目标是对财务报表整体是否不存在由于舞弊或错误导致的重大错报获取合理保证，并出具包含审计意见的审计报告。合理保证是高水平的保证，但并不能保证按照审计准则执行的审计在某一重大错报存在时总能发现。错报可能由于舞弊或错误导致，如果合理预期错报单独或汇总起来可能影响财务报表使用者依据财务报表作出的经济决策，则通常认为错报是重大的。</p> <p>在按照审计准则执行审计工作的过程中，我们运用职业判断，并保持职业怀疑。同时，我们也执行以下工作：</p> <p>（1）识别和评估由于舞弊或错误导致的财务报表重大错报风险，设计和实施审计程序以应对这些风险，并获取充分、适当的审计证据，作为发表审计意见的基础。由于舞弊可能涉及串通、伪造、故意遗漏、虚假陈述或凌驾于内部控制之上，未能发现由于舞弊导致的重大错报的风险高于未能发现由于错误导致的重大错报的风险。</p> <p>（2）了解与审计相关的内部控制，以设计恰当的审计程序，但目的并非对内部控制的有效性发表意见。</p> <p>（3）评价管理层选用会计政策的恰当性和作出会计估计及相关披露的合理性。</p> <p>（4）对管理层使用持续经营假设的恰当性得出结论。同时，根据获取的审计证据，就可能对华润元大安鑫灵活配置混合型证券投资基金持续经营能力产生重大疑虑的事项或情况是否存在重大不确定性得出结论。如果我们得出结论认为存在重大不确定性，审计准则要求我们在审计报告中提请报表使用者注意财务报表中的相关披露；如果披露不充分，我们应当发表非无保留意见。我们的结论基于截至审计报告日可获得的信息。然而，未来的事项或情况可能导致华润元大安鑫灵活配置混合型证券投资基金不能持续经营。</p> <p>（5）评价财务报表的总体列报、结构和内容（包括披露），并评价财务报表是否公允反映相关交易和事项。</p> <p>我们与治理层就计划的审计范围、时间安排和重大审计发现等事项进行沟通，包括沟通我们在审计中识别出的值得关注的内部控制缺陷。</p>
会计师事务所的名称	安永华明会计师事务所（特殊普通合伙）
注册会计师的姓名	昌华 黄拥璇
会计师事务所的地址	北京市东城区东长安街 1 号东方广场安永大楼 17 层 01-12 室
审计报告日期	2020 年 4 月 30 日

§ 7 年度财务报表

7.1 资产负债表

会计主体：华润元大安鑫灵活配置混合型证券投资基金

报告截止日：2019 年 12 月 31 日

单位：人民币元

资产	附注号	本期末 2019 年 12 月 31 日	上年度末 2018 年 12 月 31 日
资产：			
银行存款	7.4.7.1	20,206,259.18	8,026,524.30
结算备付金		10,318,676.15	350,726.26
存出保证金		45,863.79	46,272.42
交易性金融资产	7.4.7.2	65,634,878.48	2,838,852.00
其中：股票投资		64,024,178.48	2,838,852.00
基金投资		-	-
债券投资		1,610,700.00	-
资产支持证券投资		-	-
贵金属投资		-	-
衍生金融资产	7.4.7.3	-	-
买入返售金融资产	7.4.7.4	-	1,500,000.00
应收证券清算款		2,072,752.20	5,308,135.14
应收利息	7.4.7.5	44,760.25	2,573.25
应收股利		-	-
应收申购款		6,993.76	99.88
递延所得税资产		-	-
其他资产	7.4.7.6	-	-
资产总计		98,330,183.81	18,073,183.25
负债和所有者权益	附注号	本期末 2019 年 12 月 31 日	上年度末 2018 年 12 月 31 日
负 债：			
短期借款		-	-
交易性金融负债		-	-
衍生金融负债	7.4.7.3	-	-
卖出回购金融资产款		-	-
应付证券清算款		2,632,153.26	-
应付赎回款		89,792.32	4,914.70
应付管理人报酬		120,759.59	21,230.38
应付托管费		17,251.40	3,032.88
应付销售服务费		14,325.23	-
应付交易费用	7.4.7.7	103,748.99	85,907.95
应交税费		0.38	-
应付利息		-	-

应付利润		-	-
递延所得税负债		-	-
其他负债	7.4.7.8	130,115.61	100,000.00
负债合计		3,108,146.78	215,085.91
所有者权益：			
实收基金	7.4.7.9	69,780,017.37	16,889,615.05
未分配利润	7.4.7.10	25,442,019.66	968,482.29
所有者权益合计		95,222,037.03	17,858,097.34
负债和所有者权益总计		98,330,183.81	18,073,183.25

注：报告截止日 2019 年 12 月 31 日，华润元大安鑫灵活配置混合型证券投资基金 A 类基金份额净值人民币 1.3674 元，华润元大安鑫灵活配置混合型证券投资基金 C 类基金份额净值人民币 1.3640 元；基金份额总额 69,780,017.37 份，其中华润元大安鑫灵活配置混合型证券投资基金 A 类基金份额 12,476,026.44 份，华润元大安鑫灵活配置混合型证券投资基金 C 类基金份额 57,303,990.93 份。

7.2 利润表

会计主体：华润元大安鑫灵活配置混合型证券投资基金

本报告期：2019 年 1 月 1 日至 2019 年 12 月 31 日

单位：人民币元

项目	附注号	本期 2019 年 1 月 1 日至 2019 年 12 月 31 日	上年度可比期间 2018 年 1 月 1 日至 2018 年 12 月 31 日
一、收入		17,272,681.81	-6,351,262.71
1.利息收入		110,663.56	157,594.39
其中：存款利息收入	7.4.7.11	70,703.35	64,566.21
债券利息收入		29,532.04	13,656.90
资产支持证券利息收入		-	-
买入返售金融资产收入		10,428.17	79,371.28
其他利息收入		-	-
2.投资收益（损失以“-”填列）		14,746,361.70	-6,126,472.98
其中：股票投资收益	7.4.7.12	13,582,490.43	-6,196,831.66
基金投资收益		-	-
债券投资收益	7.4.7.13	-12,837.95	2,721.00
资产支持证券投资收益	7.4.7.13.5	-	-
贵金属投资收益	7.4.7.14	-	-
衍生工具收益	7.4.7.15	-	-
股利收益	7.4.7.16	1,176,709.22	67,637.68
3.公允价值变动收益（损失以“-”号填列）	7.4.7.17	2,254,977.65	-489,887.55
4.汇兑收益（损失以“-”号填		-	-

列)			
5.其他收入（损失以“-”号填列）	7.4.7.18	160,678.90	107,503.43
减：二、费用		2,201,149.11	1,328,702.50
1. 管理人报酬	7.4.10.2.1	794,065.16	321,008.73
2. 托管费	7.4.10.2.2	113,437.90	45,858.28
3. 销售服务费	7.4.10.2.3	59,025.60	-
4. 交易费用	7.4.7.19	1,020,981.05	818,418.15
5. 利息支出		-	-
其中：卖出回购金融资产支出		-	-
6. 税金及附加		0.04	-
7. 其他费用	7.4.7.20	213,639.36	143,417.34
三、利润总额（亏损总额以“-”号填列）		15,071,532.70	-7,679,965.21
减：所得税费用		-	-
四、净利润（净亏损以“-”号填列）		15,071,532.70	-7,679,965.21

7.3 所有者权益（基金净值）变动表

会计主体：华润元大安鑫灵活配置混合型证券投资基金

本报告期：2019年1月1日至2019年12月31日

单位：人民币元

项目	本期 2019年1月1日至2019年12月31日		
	实收基金	未分配利润	所有者权益合计
一、期初所有者权益（基金净值）	16,889,615.05	968,482.29	17,858,097.34
二、本期经营活动产生的基金净值变动数（本期利润）	-	15,071,532.70	15,071,532.70
三、本期基金份额交易产生的基金净值变动数（净值减少以“-”号填列）	52,890,402.32	9,402,004.67	62,292,406.99
其中：1. 基金申购款	181,358,180.16	42,256,903.67	223,615,083.83
2. 基金赎回款	-128,467,777.84	-32,854,899.00	-161,322,676.84
四、本期向基金份额持有人分配利润产生的基金净值变动（净值减少以“-”号填列）	-	-	-
五、期末所有者权益（基	69,780,017.37	25,442,019.66	95,222,037.03

项目	上年度可比期间 2018 年 1 月 1 日至 2018 年 12 月 31 日		
	实收基金	未分配利润	所有者权益合计
	金净值)		
一、期初所有者权益（基金净值）	24,966,306.14	12,200,332.61	37,166,638.75
二、本期经营活动产生的基金净值变动数（本期利润）	-	-7,679,965.21	-7,679,965.21
三、本期基金份额交易产生的基金净值变动数（净值减少以“-”号填列）	-8,076,691.09	-3,551,885.11	-11,628,576.20
其中：1. 基金申购款	12,138,043.81	4,296,872.54	16,434,916.35
2. 基金赎回款	-20,214,734.90	-7,848,757.65	-28,063,492.55
四、本期向基金份额持有人分配利润产生的基金净值变动（净值减少以“-”号填列）	-	-	-
五、期末所有者权益（基金净值）	16,889,615.05	968,482.29	17,858,097.34

报表附注为财务报表的组成部分。

本报告 7.1 至 7.4 财务报表由下列负责人签署：

李仆

张彦军

张彦军

基金管理人负责人

主管会计工作负责人

会计机构负责人

7.4 报表附注

7.4.1 基金基本情况

华润元大安鑫灵活配置混合型证券投资基金(以下简称“本基金”)系由华润元大保本混合型证券投资基金第一个保本周期到期后转型而来。华润元大保本混合型证券投资基金经中国证监会证监许可[2013]872 号文予以募集注册，自 2013 年 8 月 19 日至 2013 年 9 月 6 日期间向全社会公开募集。募集有效认购总户数为 6,465 户，募集资金及其产生的利息共计 630,303,516.04 元，折合基金份额 630,303,516.04 份，于 2013 年 9 月 11 日基金合同正式生效。根据《华润元大保本混合型证券投资基金基金合同》的约定，2014 年 9 月 11 日，华润元大保本混合型证券投资基金第一个保本周期到期后，未能符合保本基金存续条件，自 2014 年 9 月 18 日起变更为本基金。同时，基金的投资目标、投资范围、投资策略以及基金费率等相关内容根据《华润元大保本混合型证券

投资基金基金合同》的相关约定作相应修改为《华润元大安鑫灵活配置混合型证券投资基金基金合同》。上述变更无须经基金份额持有人大会决议，在报中国证监会备案后，提前在临时公告或《华润元大安鑫灵活配置混合型证券投资基金招募说明书》中予以说明。本基金的基金管理人为华润元大基金管理有限公司，基金托管人为中国农业银行股份有限公司。

根据法律法规的规定及《华润元大安鑫灵活配置混合型证券投资基金基金合同》和《华润元大安鑫灵活配置混合型证券投资基金招募说明书》的约定，经与基金托管人中国农业银行股份有限公司协商一致，并报中国证监会备案，华润元大基金管理有限公司决定自 2019 年 8 月 1 日起对华润元大安鑫灵活配置混合型证券投资基金在现有份额的基础上增设 C 类基金份额，原基金份额转为 A 类基金份额。A 类基金份额在投资者申购时收取申购费用，在投资者赎回时根据持有期限收取赎回费用，而不计提销售服务费；C 类基金份额在投资者申购基金份额时不收取申购费用，而在赎回时根据持有期限收取赎回费，且从本类别基金资产中计提销售服务费。两类基金份额分别设置代码，并分别计算基金份额净值。在《华润元大安鑫灵活配置混合型证券投资基金基金合同》生效 3 个工作日以后，两类份额之间不得相互转换。

根据《中华人民共和国证券投资基金法》和《华润元大安鑫灵活配置混合型证券投资基金基金合同》的有关规定，本基金的投资范围为具有良好流动性的金融工具，包括国内依法公开发行上市交易的股票（包括中小板、创业板及其他中国证监会允许基金投资的股票）、港股通标的股票、衍生工具（权证、股指期货等）、债券资产（国债、金融债、企业债、公司债、次级债、可转换债券、分离交易可转债、央行票据、中期票据、短期融资券等）、资产支持证券、债券回购、银行存款等固定收益类资产、现金及到期日在一年以内的政府债券，以及法律法规或中国证监会允许投资的其他金融工具（但须符合中国证监会的相关规定）。本基金的投资组合比例为：股票投资占基金资产的比例为 0% - 95%，其中港股通标的股票的投资比例不得超过股票资产的 50%，权证投资占基金资产净值的比例为 0% - 3%，每个交易日日终在扣除股指期货合约需缴纳的交易保证金后，现金或者到期日在一年以内的政府债券不低于基金资产净值的 5%，其中，现金不包括结算备付金、存出保证金、应收申购款等。

本基金的业绩比较基准为：沪深 300 指数收益率×60%+中债综合指数收益率×25%+恒生指数收益率×15%。

7.4.2 会计报表的编制基础

本基金的财务报表按照财政部颁布的《企业会计准则—基本准则》以及其后颁布及修订的具体会计准则、应用指南、解释以及其他相关规定（以下统称“企业会计准则”）编制。同时，在具体会计估值核算和信息披露方面，也参考了中国证券投资基金业协会修订并发布的《证券投资基

金会计核算业务指引》、中国证监会制定的《中国证券监督管理委员会关于证券投资基金估值业务的指导意见》、《公开募集证券投资基金信息披露管理办法》、《证券投资基金信息披露内容与格式准则》第 2 号《年度报告的内容与格式》、《证券投资基金信息披露编报规则》第 3 号《会计报表附注的编制及披露》、《证券投资基金信息披露 XBRL 模板第 3 号〈年度报告和中期报告〉》及其他中国证监会和中国证券投资基金业协会颁布的相关规定。

本财务报表以本基金持续经营为基础列报。

7.4.3 遵循企业会计准则及其他有关规定的声明

本财务报表符合企业会计准则的要求，真实、完整地反映了本基金于本报告期末的财务状况以及本年度的经营成果和净值变动情况。

7.4.4 重要会计政策和会计估计

本基金财务报表所载财务信息系根据下列企业会计准则、《证券投资基金会计核算业务指引》和其他相关规定所厘定的主要会计政策和会计估计而编制。

7.4.4.1 会计年度

本基金会计年度采用公历年度，即每年 1 月 1 日起至 12 月 31 日止。

7.4.4.2 记账本位币

本基金记账本位币和编制本财务报表所采用的货币均为人民币。除有特别说明外，均以人民币元为单位表示。

7.4.4.3 金融资产和金融负债的分类

金融工具是指形成本基金的金融资产（或负债），并形成其他单位的金融负债（或资产）或权益工具的合同。

(1) 金融资产分类

本基金的金融资产于初始确认时分为以下两类：以公允价值计量且其变动计入当期损益的金融资产及贷款和应收款项；

本基金持有的以公允价值计量且其变动计入当期损益的金融资产主要为股票、债券和衍生工具等投资。

本基金持有的其他金融资产分类为应收款项，包括银行存款、结算备付金、买入返售金融资产和各类应收款项。

(2) 金融负债分类

本基金的金融负债于初始确认时归类为以公允价值计量且其变动计入当期损益的金融负债和

其他金融负债。

本基金持有的金融负债均划分为其他金融负债，主要包括卖出回购金融资产款和各类应付款项等。

7.4.4.4 金融资产和金融负债的初始确认、后续计量和终止确认

初始确认

本基金于成为金融工具合同的一方时确认一项金融资产或金融负债，按照取得时的公允价值作为初始确认金额。划分为以公允价值计量且其变动计入当期损益的金融资产取得时发生的相关交易费用计入当期损益；应收款项及其他金融负债的相关交易费用计入初始确认金额。

后续计量

以公允价值计量且其变动计入当期损益的金融资产采用公允价值进行后续计量。在持有该类金融资产期间取得的利息或现金股利，应当确认为当期收益。每日，本基金将以公允价值计量且其变动计入当期损益的金融资产或金融负债的公允价值变动计入当期损益；应收款项及其他金融负债采用实际利率法，按照摊余成本进行后续计量，其摊销或减值产生的利得或损失，均计入当期损益。

终止确认

当收取该金融资产现金流量的合同权利终止，或该金融资产已转移，且符合金融资产转移的终止确认条件的，金融资产将终止确认；

当金融负债的现时义务全部或部分已经解除的，该金融负债或其一部分将终止确认；

处置该金融资产或金融负债时，其公允价值与初始入账金额之间的差额应确认为投资收益，同时调整公允价值变动收益。

金融资产转移

本基金已将金融资产所有权上几乎所有的风险和报酬转移给转入方的，终止确认该金融资产；保留了金融资产所有权上几乎所有的风险和报酬的，不终止确认该金融资产；本基金既没有转移也没有保留金融资产所有权上几乎所有的风险和报酬的，分别下列情况处理：放弃了对该金融资产控制的，终止确认该金融资产并确认产生的资产和负债；未放弃对该金融资产控制的，按照其继续涉入所转移金融资产的程度确认有关金融资产，并相应确认有关负债。

7.4.4.5 金融资产和金融负债的估值原则

公允价值，是指市场参与者在计量日发生的有序交易中，出售一项资产所能收到或者转移一项负债所需支付的价格。本基金以公允价值计量相关资产或负债，假定出售资产或者转移负债的

有序交易在相关资产或负债的主要市场进行；不存在主要市场的，本基金假定该交易在相关资产或负债的最有利市场进行。主要市场(或最有利市场)是本基金在计量日能够进入的交易市场。本基金采用市场参与者在对该资产或负债定价时为实现其经济利益最大化所使用的假设。

在财务报表中以公允价值计量或披露的资产和负债，根据对公允价值计量整体而言具有重要意义的最低层次输入值，确定所属的公允价值层次：第一层次输入值，在计量日能够取得的相同资产或负债在活跃市场上未经调整的报价；第二层次输入值，除第一层次输入值外相关资产或负债直接或间接可观察的输入值；第三层次输入值，相关资产或负债的不可观察输入值。

每个资产负债表日，本基金对在财务报表中确认的持续以公允价值计量的资产和负债进行重新评估，以确定是否在公允价值计量层次之间发生转换。

本基金持有的股票、债券和衍生工具等投资按如下原则确定公允价值并进行估值：

(1) 存在活跃市场的金融工具按照估值日能够取得的相同资产或负债在活跃市场上未经调整的报价作为公允价值；估值日无报价且最近交易日后未发生影响公允价值计量的重大事件的，应采用最近交易日的报价确定公允价值。有充足证据表明估值日或最近交易日的报价不能真实反映公允价值的，应对报价进行调整，确定公允价值。

与上述投资品种相同，但具有不同特征的，应以相同资产或负债的公允价值为基础，并在估值技术中考虑不同特征因素的影响。特征是指对资产出售或使用的限制等，如果该限制是针对资产持有者的，那么在估值技术中不应将该限制作为特征考虑。此外，基金管理人不应考虑因大量持有相关资产或负债所产生的溢价或折价。

(2) 不存在活跃市场的金融工具，应采用在当前情况下适用并且有足够可利用数据和其他信息支持的估值技术确定公允价值。采用估值技术确定公允价值时，应优先使用可观察输入值，只有在无法取得相关资产或负债可观察输入值或取得不切实可行的情况下，才使用不可观察输入值。

(3) 如有确凿证据表明按上述估值原则仍不能客观反映其公允价值的，基金管理人可根据具体情况与基金托管人商定后，按最能适当反映公允价值的价格估值。

(4) 如有新增事项，按国家最新规定估值。

7.4.4.6 金融资产和金融负债的抵销

当本基金同时满足下列条件时，金融资产和金融负债以相互抵销后的净额在资产负债表内列示：具有抵销已确认金额的法定权利，且该种法定权利是当前可执行的；计划以净额结算，或同时变现该金融资产和清偿该金融负债。

7.4.4.7 实收基金

实收基金为对外发行的基金份额总额所对应的金额。由于申购和赎回引起的实收基金份额变动分别于基金申购确认日及基金赎回确认日确认。上述申购和赎回分别包括基金转换所引起的转入基金的实收基金增加和转出基金的实收基金减少。

7.4.4.8 损益平准金

损益平准金包括已实现损益平准金和未实现损益平准金。已实现损益平准金指在申购或赎回基金份额时，申购或赎回款项中包含的按累计未分配的已实现收益/(损失)占基金净值比例计算的金额。未实现损益平准金指在申购或赎回基金份额时，申购或赎回款项中包含的按累计未实现利得/(损失)占基金净值比例计算的金额。损益平准金于基金申购确认日或基金赎回确认日确认。

未实现损益平准金与已实现损益平准金均在“损益平准金”科目中核算，并于期末全额转入“未分配利润/(累计亏损)”。

7.4.4.9 收入/(损失)的确认和计量

股票投资在持有期间应取得的现金股利扣除由上市公司代扣代缴的个人所得税后的净额确认为投资收益。债券投资在持有期间应取得的按票面利率或者发行价计算的利息扣除在适用情况下由债券发行企业代扣代缴的个人所得税及由基金管理人缴纳的增值税后的净额确认为利息收入。

以公允价值计量且其变动计入当期损益的金融资产在持有期间的公允价值变动确认为公允价值变动损益；于处置时，其处置价格与初始确认金额之间的差额确认为投资收益，其中包括从公允价值变动损益结转的公允价值累计变动额。

应收款项在持有期间确认的利息收入按实际利率法计算，实际利率法与直线法差异较小的则按直线法计算。

7.4.4.10 费用的确认和计量

本基金的管理人报酬和托管费在费用涵盖期间按基金合同及相关公告约定的费率和计算方法逐日确认。

以公允价值计量且其变动计入当期损益的金融资产的交易费用发生时按照确定的金额计入交易费用。

其他金融负债在持有期间确认的利息支出按实际利率法计算，实际利率法与直线法差异较小的则按直线法计算。

其他费用系根据有关法规及相应协议规定，按实际支出金额，列入当期基金费用。

7.4.4.11 基金的收益分配政策

每一基金份额享有同等分配权。本基金收益以现金形式分配，基金份额持有人可选择现金红利或将现金红利按分红除权日的基金份额净值自动转为基金份额进行再投资。若期末未分配利润中的未实现部分为正数，包括基金经营活动产生的未实现损益以及基金份额交易产生的未实现平准金等，则期末可供分配利润的金额为期末未分配利润中的已实现部分；若期末未分配利润的未实现部分为负数，则期末可供分配利润的金额为期末未分配利润，即已实现部分相抵未实现部分后的余额。

经宣告的拟分配基金收益于分红除权日从所有者权益转出。

7.4.4.12 分部报告

截至本期末，本基金仅在中国大陆境内从事证券投资单一业务，因此，无需作披露的分部报告。

7.4.4.13 其他重要的会计政策和会计估计

无。

7.4.5 会计政策和会计估计变更以及差错更正的说明

7.4.5.1 会计政策变更的说明

无。

7.4.5.2 会计估计变更的说明

无。

7.4.5.3 差错更正的说明

无。

7.4.6 税项

(1) 印花税

证券（股票）交易印花税税率为 1‰，由出让方缴纳。

(2) 增值税及附加、企业所得税

自 2016 年 5 月 1 日起，在全国范围内全面推开营业税改征增值税试点，金融业纳入试点范围，由缴纳营业税改为缴纳增值税。对证券投资基金（封闭式证券投资基金，开放式证券投资基金）管理人运用基金买卖股票、债券的转让收入免征增值税；国债、地方政府债利息收入以及金融同业往来利息收入免征增值税。金融机构开展的质押式买入返售金融商品业务、买断式买入返售金融商品业务、同业存款、同业存单以及持有金融债券取得的利息收入属于金融同业往来利息收入。

根据财政部、国家税务总局财税[2016]140 号文《关于明确金融、房地产开发、教育辅助服务等增值税政策的通知》的规定，资管产品运营过程中发生的增值税应税行为，以资管产品管理人为增值税纳税人；根据财政部、国家税务总局财税[2017]56 号文《关于资管产品增值税有关问题的通知》的规定，自 2018 年 1 月 1 日起，资管产品管理人运营资管产品过程中发生的增值税应税行为（以下称资管产品运营业务），暂适用简易计税方法，按照 3%的征收率缴纳增值税。管理人应分别核算资管产品运营业务和其他业务的销售额和增值税应纳税额。未分别核算的，资管产品运营业务不得适用于简易计税方法。对资管产品在 2018 年 1 月 1 日前运营过程中发生的增值税应税行为，未缴纳增值税的，不再缴纳；已缴纳增值税的，已纳税额从资管产品管理人以后月份的增值税应纳税额中抵减。

根据财政部、国家税务总局财税[2017]90 号文《关于租入固定资产进项税额抵扣等增值税政策的通知》的规定，自 2018 年 1 月 1 日起，资管产品管理人运营资管产品提供的贷款服务、发生的部分金融商品转让业务，按照以下规定确定销售额：提供贷款服务，以 2018 年 1 月 1 日起产生的利息及利息性质的收入为销售额；转让 2017 年 12 月 31 日前取得的股票（不包括限售股）、债券、基金、非货物期货，可以选择按照实际买入价计算销售额，或者以 2017 年最后一个交易日的股票收盘价（2017 年最后一个交易日处于停牌期间的股票，为停牌前最后一个交易日收盘价）、债券估值（中债金融估值中心有限公司或中证指数有限公司提供的债券估值）、基金份额净值、非货物期货结算价格作为买入价计算销售额。

增值税附加税包括城市维护建设税、教育费附加和地方教育费附加，以实际缴纳的增值税税额为计税依据，分别按 7%、3%和 2%的比例缴纳城市维护建设税、教育费附加和地方教育费附加。

证券投资基金从证券市场中取得的收入，包括买卖股票、债券的差价收入，股权的股息、红利收入，债券的利息收入及其他收入，暂不征收企业所得税。

(3) 个人所得税

个人所得税税率为 20%。

基金取得的股票的股息、红利收入、债券的利息收入及储蓄利息收入，由上市公司、债券发行企业及金融机构在向基金派发股息、红利收入、债券的利息收入及储蓄利息收入时代扣代缴个人所得税。

基金从上市公司分配取得的股息红利所得，持股期限在 1 个月以内（含 1 个月）的，其股息红利所得全额计入应纳税所得额；持股期限在 1 个月以上至 1 年（含 1 年）的，暂减按 50%计入应纳税所得额；持股期限超过 1 年的，暂免征收个人所得税。

暂免征收储蓄存款利息所得个人所得税。

7.4.7 重要财务报表项目的说明

7.4.7.1 银行存款

单位：人民币元

项目	本期末 2019年12月31日	上年度末 2018年12月31日
活期存款	20,206,259.18	8,026,524.30
定期存款	-	-
其中：存款期限1个月以内	-	-
存款期限1-3个月	-	-
存款期限3个月以上	-	-
其他存款	-	-
合计：	20,206,259.18	8,026,524.30

7.4.7.2 交易性金融资产

单位：人民币元

项目	本期末 2019年12月31日		
	成本	公允价值	公允价值变动
股票	61,601,063.63	64,024,178.48	2,423,114.85
贵金属投资-金交所黄金合约	-	-	-
债券	交易所市场	1,626,361.58	1,610,700.00
	银行间市场	-	-
	合计	1,626,361.58	1,610,700.00
资产支持证券	-	-	-
基金	-	-	-
其他	-	-	-
合计	63,227,425.21	65,634,878.48	2,407,453.27
项目	上年度末 2018年12月31日		
	成本	公允价值	公允价值变动
股票	2,686,376.38	2,838,852.00	152,475.62
贵金属投资-金交所黄金合约	-	-	-
债券	交易所市场	-	-
	银行间市场	-	-
	合计	-	-
资产支持证券	-	-	-
基金	-	-	-
其他	-	-	-
合计	2,686,376.38	2,838,852.00	152,475.62

7.4.7.3 衍生金融资产/负债

本基金本报告期末及上年度末未持有衍生金融资产和衍生金融负债。

7.4.7.4 买入返售金融资产

7.4.7.4.1 各项买入返售金融资产期末余额

单位：人民币元

项目	本期末 2019 年 12 月 31 日	
	账面余额	其中：买断式逆回购
交易所市场	-	-
银行间市场	-	-
项目	上年度末 2018 年 12 月 31 日	
	账面余额	其中：买断式逆回购
交易所市场	1,500,000.00	-
银行间市场	-	-
合计	1,500,000.00	-

7.4.7.4.2 期末买断式逆回购交易中取得的债券

本基金本报告期末及上年度末均无买断式逆回购交易中取得的债券。

7.4.7.5 应收利息

单位：人民币元

项目	本期末 2019 年 12 月 31 日	上年度末 2018 年 12 月 31 日
应收活期存款利息	3,340.25	1,828.89
应收定期存款利息	-	-
应收其他存款利息	-	-
应收结算备付金利息	143.40	157.90
应收债券利息	41,255.90	-
应收资产支持证券利息	-	-
应收买入返售证券利息	-	565.66
应收申购款利息	-	-
应收黄金合约拆借孳息	-	-
其他	20.70	20.80
合计	44,760.25	2,573.25

注：其他为应收结算保证金利息。

7.4.7.6 其他资产

本基金本报告期末及上年度末均未持有其他资产。

7.4.7.7 应付交易费用

单位：人民币元

项目	本期末 2019 年 12 月 31 日	上年度末 2018 年 12 月 31 日
交易所市场应付交易费用	103,748.99	85,907.95
银行间市场应付交易费用	-	-
合计	103,748.99	85,907.95

7.4.7.8 其他负债

单位：人民币元

项目	本期末 2019 年 12 月 31 日	上年度末 2018 年 12 月 31 日
应付券商交易单元保证金	-	-
应付赎回费	115.61	-
预提审计费	50,000.00	50,000.00
预提信息披露费	80,000.00	50,000.00
合计	130,115.61	100,000.00

7.4.7.9 实收基金

金额单位：人民币元

华润元大安鑫灵活配置 A		
项目	本期 2019 年 1 月 1 日至 2019 年 12 月 31 日	
	基金份额（份）	账面金额
上年度末	16,889,615.05	16,889,615.05
本期申购	64,168,198.90	64,168,198.90
本期赎回（以“-”号填列）	-68,581,787.51	-68,581,787.51
- 基金拆分/份额折算前	-	-
基金拆分/份额折算变动份额	-	-
本期申购	-	-
本期赎回（以“-”号填列）	-	-
本期末	12,476,026.44	12,476,026.44

金额单位：人民币元

华润元大安鑫灵活配置 C		
项目	本期 2019 年 1 月 1 日至 2019 年 12 月 31 日	
	基金份额（份）	账面金额
上年度末	-	-
本期申购	117,189,981.26	117,189,981.26
本期赎回（以“-”号填列）	-59,885,990.33	-59,885,990.33
- 基金拆分/份额折算前	-	-

基金拆分/份额折算变动份额	-	-
本期申购	-	-
本期赎回（以“-”号填列）	-	-
本期末	57,303,990.93	57,303,990.93

注：申购份额含红利再投、转换入份额，赎回份额含转换出份额。本基金自 2019 年 8 月 1 日起增设 C 类基金份额，并于 2019 年 8 月 1 日开始对 C 类份额进行估值。

7.4.7.10 未分配利润

单位：人民币元

华润元大安鑫灵活配置 A			
项目	已实现部分	未实现部分	未分配利润合计
上年度末	-1,359,121.90	2,327,604.19	968,482.29
本期利润	5,381,356.34	-1,320,557.69	4,060,798.65
本期基金份额交易产生的变动数	-1,427,187.02	981,754.48	-445,432.54
其中：基金申购款	3,579,091.03	9,474,295.75	13,053,386.78
基金赎回款	-5,006,278.05	-8,492,541.27	-13,498,819.32
本期已分配利润	-	-	-
本期末	2,595,047.42	1,988,800.98	4,583,848.40

单位：人民币元

华润元大安鑫灵活配置 C			
项目	已实现部分	未实现部分	未分配利润合计
上年度末	-	-	-
本期利润	7,435,198.71	3,575,535.34	11,010,734.05
本期基金份额交易产生的变动数	4,290,881.54	5,556,555.67	9,847,437.21
其中：基金申购款	13,309,214.25	15,894,302.64	29,203,516.89
基金赎回款	-9,018,332.71	-10,337,746.97	-19,356,079.68
本期已分配利润	-	-	-
本期末	11,726,080.25	9,132,091.01	20,858,171.26

7.4.7.11 存款利息收入

单位：人民币元

项目	本期 2019 年 1 月 1 日至 2019 年 12 月 31 日	上年度可比期间 2018 年 1 月 1 日至 2018 年 12 月 31 日
活期存款利息收入	64,544.40	57,383.68
定期存款利息收入	-	-
其他存款利息收入	-	-
结算备付金利息收入	5,052.43	4,929.03
其他	1,106.52	2,253.50
合计	70,703.35	64,566.21

注：其他为结算保证金利息收入。

7.4.7.12 股票投资收益

7.4.7.12.1 股票投资收益——买卖股票差价收入

单位：人民币元

项目	本期 2019年1月1日至2019 年12月31日	上年度可比期间 2018年1月1日至2018 年12月31日
卖出股票成交总额	326,769,621.21	284,351,499.89
减：卖出股票成本总额	313,187,130.78	290,548,331.55
买卖股票差价收入	13,582,490.43	-6,196,831.66

7.4.7.13 债券投资收益

7.4.7.13.1 债券投资收益项目构成

单位：人民币元

项目	本期 2019年1月1日至2019 年12月31日	上年度可比期间 2018年1月1日至2018年 12月31日
债券投资收益——买卖债券（、债转股及债券到期兑付）差价收入	-12,837.95	2,721.00
债券投资收益——赎回差价收入	-	-
债券投资收益——申购差价收入	-	-
合计	-12,837.95	2,721.00

7.4.7.13.2 债券投资收益——买卖债券差价收入

单位：人民币元

项目	本期 2019年1月1日至2019 年12月31日	上年度可比期间 2018年1月1日至2018年 12月31日
卖出债券（、债转股及债券到期兑付）成交总额	11,131,826.01	1,556,386.50
减：卖出债券（、债转股及债券到期兑付）成本总额	11,115,081.20	1,503,131.60
减：应收利息总额	29,582.76	50,533.90
买卖债券差价收入	-12,837.95	2,721.00

7.4.7.13.3 债券投资收益——赎回差价收入

-

7.4.7.13.4 债券投资收益——申购差价收入

-

7.4.7.13.5 资产支持证券投资收益

本基金本报告期及上年度可比期间均无资产支持证券投资收益。

7.4.7.14 贵金属投资收益

7.4.7.14.1 贵金属投资收益项目构成

本基金本报告期及上年度可比期间均无贵金属投资收益。

7.4.7.14.2 贵金属投资收益——买卖贵金属差价收入

-

7.4.7.14.3 贵金属投资收益——赎回差价收入

-

7.4.7.14.4 贵金属投资收益——申购差价收入

-

7.4.7.15 衍生工具收益

7.4.7.15.1 衍生工具收益——买卖权证差价收入

本基金本报告期及上年度可比期间无衍生工具投资收益。

7.4.7.15.2 衍生工具收益 ——其他投资收益

-

7.4.7.16 股利收益

单位：人民币元

项目	本期 2019年1月1日至2019年12月31日	上年度可比期间 2018年1月1日至2018年12月31日
股票投资产生的股利收益	1,176,709.22	67,637.68
基金投资产生的股利收益	-	-
合计	1,176,709.22	67,637.68

7.4.7.17 公允价值变动收益

单位：人民币元

项目名称	本期 2019年1月1日至2019年12月31日	上年度可比期间 2018年1月1日至2018年12月31日
1. 交易性金融资产	2,254,977.65	-489,887.55
——股票投资	2,270,639.23	-489,926.35

——债券投资	-15,661.58	38.80
——资产支持证券投资	-	-
——贵金属投资	-	-
——其他	-	-
2. 衍生工具	-	-
——权证投资	-	-
3. 其他	-	-
减：应税金融商品公允价值变动产生的预估增值税	-	-
合计	2,254,977.65	-489,887.55

7.4.7.18 其他收入

单位：人民币元

项目	本期 2019年1月1日至2019年 12月31日	上年度可比期间 2018年1月1日至2018年12 月31日
基金赎回费收入	110,574.95	105,706.20
其他	50,000.00	-
基金转换费收入	103.95	1,797.23
合计	160,678.90	107,503.43

7.4.7.19 交易费用

单位：人民币元

项目	本期 2019年1月1日至2019年 12月31日	上年度可比期间 2018年1月1日至2018年12 月31日
交易所市场交易费用	1,020,981.05	818,418.15
银行间市场交易费用	-	-
交易基金产生的费用	-	-
其中：申购费	-	-
赎回费	-	-
合计	1,020,981.05	818,418.15

7.4.7.20 其他费用

单位：人民币元

项目	本期 2019年1月1日至2019 年12月31日	上年度可比期间 2018年1月1日至2018年 12月31日
审计费用	50,000.00	50,000.00
信息披露费	80,000.00	50,000.00
银行汇划费	7,939.36	6,337.34
账户维护费	34,500.00	36,000.00

其他费用_其他	41,200.00	1,080.00
合计	213,639.36	143,417.34

7.4.7.21 分部报告

截至本期末，本基金仅在中国大陆境内从事证券投资单一业务，因此，无需作披露的分部报告。

7.4.8 或有事项、资产负债表日后事项的说明

7.4.8.1 或有事项

截至资产负债表日，本基金无需要说明的重大或有事项。

7.4.8.2 资产负债表日后事项

截至本财务报表批准报出日，本基金无需作披露的资产负债表日后事项。

7.4.9 关联方关系

关联方名称	与本基金的关系
华润元大基金管理有限公司	基金管理人、注册登记机构、基金销售机构
中国农业银行股份有限公司（“中国农业银行”）	基金托管人、基金销售机构
华润深国投信托有限公司	基金管理人的股东
元大证券投资信托股份有限公司	基金管理人的股东
华润金控投资有限公司	基金管理人的股东
深圳华润元大资产管理有限公司	基金管理人的子公司
珠海华润银行股份有限公司（“珠海华润银行”）	与基金管理人受同一实际控制的公司、基金销售机构

注：以下关联交易均在正常业务范围内按一般商业条款订立。

7.4.10 本报告期及上年度可比期间的关联方交易

本基金本报告期及上年度可比期间均未通过关联方交易单元进行交易。

7.4.10.1 关联方报酬

7.4.10.1.1 基金管理费

单位：人民币元

项目	本期	上年度可比期间
	2019年1月1日至2019年12月31日	2018年1月1日至2018年12月31日
当期发生的基金应支付	794,065.16	321,008.73

的管理费		
其中：支付销售机构的客户维护费	107,080.09	96,873.78

注：(1) 基金管理费按前一日的基金资产净值的 1.40% 的年费率计提，按月支付。日管理费=前一日基金资产净值×1.40%÷当年天数。

(2) 根据《开放式证券投资基金销售费用管理规定》，基金管理人依据销售机构销售基金的保有量提取一定比例的客户维护费，用以向基金销售机构支付客户服务及销售活动中产生的相关费用，客户维护费从基金管理费中列支。

7.4.10.1.2 基金托管费

单位：人民币元

项目	本期	上年度可比期间
	2019 年 1 月 1 日至 2019 年 12 月 31 日	2018 年 1 月 1 日至 2018 年 12 月 31 日
当期发生的基金应支付的托管费	113,437.90	45,858.28

注：基金托管费按前一日的基金资产净值的 0.20% 的年费率计提，按月支付。日托管费=前一日基金资产净值×0.20%÷当年天数。

7.4.10.1.3 销售服务费

单位：人民币元

获得销售服务费的各关联方名称	本期		
	2019 年 1 月 1 日至 2019 年 12 月 31 日		
	当期发生的基金应支付的销售服务费		
	华润元大安鑫灵活配置 A	华润元大安鑫灵活配置 C	合计
华润元大基金管理有限公司	-	41,856.61	41,856.61
合计	-	41,856.61	41,856.61
获得销售服务费的各关联方名称	上年度可比期间		
	2018 年 1 月 1 日至 2018 年 12 月 31 日		
	当期发生的基金应支付的销售服务费		
	华润元大安鑫灵活配置 A	华润元大安鑫灵活配置 C	合计
合计	-	-	-

注：1、本基金自 2019 年 8 月 1 日起对华润元大安鑫灵活配置混合型证券投资基金在现有份额的基础上增设 C 类基金份额类别，原基金份额转为 A 类基金份额。

2、销售服务费每日计提，按月支付。本基金 A 类基金份额不收取销售服务费。本基金 C 类基金份额

额的销售服务费按前一日 C 类基金份额基金资产净值的年费率为 0.20%年费率计提。销售服务费计提的计算公式如下：

$$H=E \times 0.20\% / \text{当年天数}$$

H 为 C 类基金份额每日应计提的销售服务费

E 为 C 类基金份额前一日基金资产净值

7.4.10.2 与关联方进行银行间同业市场的债券(含回购)交易

本基金本报告期及上年度可比期间均未与关联方进行银行间同业市场债券（含回购）交易。

7.4.10.3 各关联方投资本基金的情况

7.4.10.3.1 报告期内基金管理人运用固有资金投资本基金的情况

本报告期内及上年度可比期间基金管理人未运用固有资金投资本基金。

7.4.10.3.2 报告期末除基金管理人之外的其他关联方投资本基金的情况

本报告期末及上年度末除基金管理人之外的其他关联方未持有本基金。

7.4.10.4 由关联方保管的银行存款余额及当期产生的利息收入

单位：人民币元

关联方名称	本期		上年度可比期间	
	2019 年 1 月 1 日至 2019 年 12 月 31 日		2018 年 1 月 1 日至 2018 年 12 月 31 日	
	期末余额	当期利息收入	期末余额	当期利息收入
中国农业银行	20,206,259.18	64,544.40	8,026,524.30	57,383.68

注：本基金的银行存款由基金托管人中国农业银行保管，按银行同业利率计息。

7.4.10.5 本基金在承销期内参与关联方承销证券的情况

本基金本报告期及上年度可比期间均未在承销期内参与关联方承销证券。

7.4.10.6 其他关联交易事项的说明

无。

7.4.11 利润分配情况

本基金本报告期内未进行利润分配。

7.4.12 期末（2019 年 12 月 31 日）本基金持有的流通受限证券

7.4.12.1 因认购新发/增发证券而于期末持有的流通受限证券

金额单位：人民币元

7.4.12.1.1 受限证券类别：股票											
证券	证券	成功	可流	流通受	认购	期末估	数量	期末	期末估值总	备注	

代码	名称	认购日	通日	限类型	价格	值单价	(单位: 股)	成本总额	额	
688081	兴图新科	2019年12月26日	2020年1月6日	新股流通受限	28.21	28.21	1,892	53,373.32	53,373.32	-
688181	八亿时空	2019年12月27日	2020年1月6日	新股流通受限	43.98	43.98	1,315	57,833.70	57,833.70	-
688058	宝兰德	2019年10月25日	2020年5月4日	新股流通受限	79.30	90.65	1,226	97,221.80	111,136.90	-

7.4.12.1.2 受限证券类别：债券

证券代码	证券名称	成功认购日	可流通日	流通受限类型	认购价格	期末估值单价	数量 (单位: 张)	期末成本总额	期末估值总额	备注
113029	明阳转债	2019年12月18日	2020年1月7日	新债未上市	100.00	100.00	430	43,000.00	43,000.00	-
110065	淮矿转债	2019年12月25日	2020年1月13日	新债未上市	100.00	100.00	270	27,000.00	27,000.00	-
128084	木森转债	2019年12月18日	2020年1月10日	新债未上市	100.00	100.00	220	22,000.00	22,000.00	-
113554	仙鹤转债	2019年12月18日	2020年1月10日	新债未上市	100.00	100.00	100	10,000.00	10,000.00	-

7.4.12.2 期末持有的暂时停牌等流通受限股票

本基金本报告期末未持有因暂时停牌而流通受限的股票

7.4.12.3 期末债券正回购交易中作为抵押的债券

7.4.12.3.1 银行间市场债券正回购

截至本报告期末，本基金未持有从事银行间市场债券正回购交易中作为抵押的债券。

7.4.12.3.2 交易所市场债券正回购

截至本报告期末，本基金未持有从事交易所市场债券正回购交易中作为抵押的债券。

7.4.13 金融工具风险及管理

7.4.13.1 风险管理政策和组织架构

本基金在日常经营活动中涉及由金融工具产生的风险主要包括信用风险、流动性风险及市场风险。本基金管理人制定了政策和程序来识别及分析这些风险，并设定适当的风险限额及内部控制流程，通过可靠的管理及信息系统持续监控上述各类风险。

本基金的基金管理人奉行全面风险管理体系的建设，建立了由董事会、监事会、董事会下设风险控制委员会，督察长、管理层下设风险管理委员会，合规管理部、风险管理部和各业务部门构成的四级风险管理架构体系。

7.4.13.2 信用风险

信用风险是指基金在交易过程中因交易对手未履行合约责任，或者基金所投资证券之发行人出现违约、拒绝支付到期本息，导致基金资产损失和收益变化的风险。本基金均投资于具有良好信用等级的证券，且通过分散化投资以分散信用风险。

本基金的基金管理人在交易前对交易对手的资信状况进行了充分的评估。本基金的银行存款存放在本基金的托管行中国农业银行股份有限公司，与该银行存款相关的信用风险不重大。本基金在交易所进行的交易均以中国证券登记结算有限责任公司为交易对手完成证券交收和款项清算，违约风险可能性很小；在银行间同业市场进行交易前均对交易对手进行信用评估并对证券交割方式进行限制以控制相应的信用风险。

本基金的基金管理人建立了信用风险管理流程，通过对投资品种信用等级评估来控制证券发行人的信用风险，且通过分散化投资以分散信用风险。

于 2019 年 12 月 31 日，本基金持有的除国债、央行票据和政策性金融债以外的债券占基金资产净值的比例为 0.11%（上年度末：0.00%）。

7.4.13.2.1 按短期信用评级列示的债券投资

-

7.4.13.2.2 按短期信用评级列示的资产支持证券投资

-

7.4.13.2.3 按短期信用评级列示的同业存单投资

-

7.4.13.2.4 按长期信用评级列示的债券投资

单位：人民币元

长期信用评级	本期末 2019 年 12 月 31 日	上年度末 2018 年 12 月 31 日
AAA	27,000.00	-
AAA 以下	75,000.00	-
未评级	1,508,700.00	-
合计	1,610,700.00	-

注：1、未评级债券包括没有信用评级的国债、政策性金融债、央票等。

2、上述评级均由经中国证监会核准从事证券市场资信评级业务的评级机构做出。

7.4.13.2.5 按长期信用评级列示的资产支持证券投资

-

7.4.13.2.6 按长期信用评级列示的同业存单投资

-

7.4.13.3 流动性风险

流动性风险是指基金管理人未能以合理价格及时变现基金资产以支付投资者赎回款项的风险。本基金的流动性风险一方面来自于基金份额持有人可随时要求赎回其持有的基金份额，另一方面来自于投资品种所处的交易市场不活跃而带来的变现困难。

7.4.13.3.1 金融资产和金融负债的到期期限分析

-

7.4.13.3.2 报告期内本基金组合资产的流动性风险分析

本基金的基金管理人严格按照《公开募集证券投资基金运作管理办法》及《公开募集开放式证券投资基金流动性风险管理规定》等有关法规的要求建立健全开放式基金流动性风险管理的内部控制体系，审慎评估各类资产的流动性，针对性制定流动性风险管理措施，对本基金组合资产的流动性风险进行管理。本基金的基金管理人采用监控基金组合资产持仓集中度指标、逆回购交易的到期日与交易对手的集中度、流动性受限资产比例、基金组合资产中 7 个工作日可变现资产的可变现价值以及压力测试等方式防范流动性风险，并于开放日对本基金的申购赎回情况进行监控，保持基金投资组合中的可用现金头寸与之相匹配，确保本基金资产的变现能力与投资者赎回需求的匹配与平衡。本基金的基金管理人在基金合同中设计了巨额赎回条款，约定在非常情况下赎回申请的处理方式，控制因开放申购赎回模式带来的流动性风险，有效保障基金持有人利益。

本基金主要投资于上市交易的证券，除在附注 7.4.12 中列示的部分基金资产流通暂时受限制

外（如有），其余均能及时变现。此外，本基金可通过卖出回购金融资产方式借入短期资金应对流动性需求，其上限一般不超过基金持有的债券资产的公允价值。除附注 7.4.12.3 中列示的卖出回购金融资产款余额（如有）将在 1 个月内到期且计息外，本基金于资产负债表日所持有的金融负债的合同约定剩余到期日均为一年以内且一般不计息，可赎回基金份额净值无固定到期日且不计息，因此账面余额一般即为未折现的合约到期现金流量。

7.4.13.4 市场风险

市场风险是指基金所持金融工具的公允价值或未来现金流量因所处市场各类价格因素的变动而发生波动的风险，包括利率风险、外汇风险和其他价格风险。

7.4.13.4.1 利率风险

利率风险是指金融工具的公允价值或现金流量因市场利率变动而发生波动的风险。利率敏感性金融工具均面临由于市场利率上升而导致公允价值下降的风险，其中浮动利率类金融工具还面临每个付息期间结束根据市场利率重新定价时对于未来现金流影响的风险。

本基金的生息资产主要为银行存款、结算备付金、存出保证金、债券投资及买入返售金融资产等。本基金管理人定期对本基金面临的利率敏感性缺口进行监控。下表统计了本基金的利率风险敞口。表中所示为本基金资产及负债的公允价值，并按照合约规定的重新定价日或到期日孰早者进行了分类。

7.4.13.4.1.1 利率风险敞口

单位：人民币元

本期末 2019 年 12 月 31 日	6 个月以内	6 个月-1 年	1-5 年	5 年以上	不计息	合计
资产						
银行存款	20,206,259.18	-	-	-	-	20,206,259.18
结算备付金	10,318,676.15	-	-	-	-	10,318,676.15
存出保证金	45,863.79	-	-	-	-	45,863.79
交易性金融资产	1,508,700.00	-	-	102,000.00	64,024,178.48	65,634,878.48
应收证券清算款	-	-	-	-	2,072,752.20	2,072,752.20
应收利息	-	-	-	-	44,760.25	44,760.25
应收申购款	-	-	-	-	6,993.76	6,993.76
资产总计	32,079,499.12	-	-	102,000.00	66,148,684.69	98,330,183.81
负债						
应付证券清算款	-	-	-	-	2,632,153.26	2,632,153.26
应付赎回款	-	-	-	-	89,792.32	89,792.32
应付管理人报酬	-	-	-	-	120,759.59	120,759.59

应付托管费	-	-	-	-	17,251.40	17,251.40
应付销售服务费	-	-	-	-	14,325.23	14,325.23
应付交易费用	-	-	-	-	103,748.99	103,748.99
应付税费	-	-	-	-	0.38	0.38
其他负债	-	-	-	-	130,115.61	130,115.61
负债总计	-	-	-	-	3,108,146.78	3,108,146.78
利率敏感度缺口	32,079,499.12	-	-	102,000.00	-	-
上年度末 2018 年 12 月 31 日	6 个月以内	6 个月-1 年	1-5 年	5 年以上	不计息	合计
资产						
银行存款	8,026,524.30	-	-	-	-	8,026,524.30
结算备付金	350,726.26	-	-	-	-	350,726.26
存出保证金	46,272.42	-	-	-	-	46,272.42
交易性金融资产	-	-	-	-	2,838,852.00	2,838,852.00
买入返售金融资产	1,500,000.00	-	-	-	-	1,500,000.00
应收证券清算款	-	-	-	-	5,308,135.14	5,308,135.14
应收利息	-	-	-	-	2,573.25	2,573.25
应收申购款	-	-	-	-	99.88	99.88
资产总计	9,923,522.98	-	-	-	8,149,660.27	18,073,183.25
负债						
应付赎回款	-	-	-	-	4,914.70	4,914.70
应付管理人报酬	-	-	-	-	21,230.38	21,230.38
应付托管费	-	-	-	-	3,032.88	3,032.88
应付交易费用	-	-	-	-	85,907.95	85,907.95
其他负债	-	-	-	-	100,000.00	100,000.00
负债总计	-	-	-	-	215,085.91	215,085.91
利率敏感度缺口	9,923,522.98	-	-	-	-	-

7.4.13.4.1.2 利率风险的敏感性分析

假设	除市场利率以外的其他市场变量保持不变		
分析	相关风险变量的变动	对资产负债表日基金资产净值的 影响金额（单位：人民币元）	
		本期末（2019 年 12 月 31 日）	上年度末（2018 年 12 月 31 日）
	市场利率增加 25 个 基准点	-2,403.27	-
	市场利率减少 25 个 基准点	2,427.11	-

7.4.13.4.2 外汇风险

外汇风险是指金融工具的公允价值或未来现金流量因外汇汇率变动而发生波动的风险。

本基金持有的金融工具以人民币计价，因此无重大外汇风险。

7.4.13.4.3 其他价格风险

其他价格风险是指基金所持金融工具的公允价值或未来现金流量因除市场利率和外汇汇率以外的市场价格因素变动而发生波动的风险。本基金主要投资于证券交易所上市或银行间同业市场交易的证券，所面临的最大其他价格风险由所持有的金融工具的公允价值决定。本基金通过投资组合的分散化降低其他价格风险，并且本基金管理人每日对本基金所持有的证券价格实施监控。本基金的投资范围为具有良好流动性的金融工具，包括国内依法公开发行交易的股票、债券、货币市场工具、权证、股指期货、银行存款、资产支持证券以及法律法规或中国证监会允许基金投资的其他金融工具，但须符合中国证监会相关规定。

经测算本基金面临的其他价格风险列示如下：

7.4.13.4.3.1 其他价格风险敞口

金额单位：人民币元

项目	本期末 2019 年 12 月 31 日		上年度末 2018 年 12 月 31 日	
	公允价值	占基金 资产净 值比例 (%)	公允价值	占基金资 产净值比 例 (%)
交易性金融资产-股票投资	64,024,178.48	67.24	2,838,852.00	15.90
交易性金融资产-基金投资	-	-	-	-
交易性金融资产-债券投资	1,610,700.00	1.69	-	-
交易性金融资产-贵金属投资	-	-	-	-
衍生金融资产-权证投资	-	-	-	-
其他	-	-	-	-
合计	65,634,878.48	68.93	2,838,852.00	15.90

7.4.13.4.3.2 其他价格风险的敏感性分析

假设	除“沪深 300 指数”以外的其他市场变量保持不变		
分析	相关风险变量的变动	对资产负债表日基金资产净值的影响金额（单位：人民币元）	
		本期末（2019 年 12 月 31 日）	上年度末（2018 年 12 月 31 日）
	沪深 300 指数上升 5%	3,241,943.92	58,619.06
沪深 300 指数下降 5%	-3,241,943.92	-58,619.06	

7.4.13.4.4 采用风险价值法管理风险

-

7.4.14 有助于理解和分析会计报表需要说明的其他事项

7.4.14.1 承诺事项

截至资产负债表日，本基金无需要说明的承诺事项。

7.4.14.2 其他事项

(1) 公允价值

基金管理人已经评估了银行存款、结算备付金、买入返售金融资产、其他应收款项类投资以及其他金融负债因剩余期限不长，公允价值与账面价值相若。

各层次金融工具公允价值

于 2019 年 12 月 31 日，本基金持有的以公允价值计量且其变动计入当期损益的金融资产中划分为第一层次的余额为 63,801,834.56 元，划分为第二层次的余额为 1,833,043.92 元，无划分为第三层次余额（于 2018 年 12 月 31 日，本基金持有的以公允价值计量且其变动计入当期损益的金融资产中划分为第一层次的余额为 2,838,852.00 元，无划分为第二层次、第三层次余额）。

公允价值所属层次间重大变动

本基金调整公允价值计量层次转换时点的相关会计政策在前后各会计期间保持一致。

对于证券交易所上市的股票，若出现重大事项停牌、交易不活跃或属于非公开发行等情况，本基金不会于停牌日至交易恢复活跃日期间或限售期间将相关股票的公允价值列入第一层次；并根据估值调整中所采用输入值的可观察性和重要性，确定相关股票公允价值应属第二层次或第三层次。

对于证券交易所上市的可转换、可交换债券，若出现交易不活跃的情况，本基金不会于交易不活跃期间将债券的公允价值列入第一层次；根据估值调整中所采用输入值的可观察性和重要性，确定相关债券公允价值应属第二层次或第三层次。

第三层次公允价值期初金额和本期变动金额

本基金于本期初未持有公允价值划分为第三层次的金融工具，本基金本期未发生第三层次公允价值转入（转出）的情况。

(2) 除上述事项外，截至资产负债表日，本基金无需说明的其他重要事项。

§ 8 投资组合报告

8.1 期末基金资产组合情况

金额单位：人民币元

序号	项目	金额	占基金总资产的比例 (%)
1	权益投资	64,024,178.48	65.11
	其中：股票	64,024,178.48	65.11
2	基金投资	-	-
3	固定收益投资	1,610,700.00	1.64
	其中：债券	1,610,700.00	1.64
	资产支持证券	-	-
4	贵金属投资	-	-
5	金融衍生品投资	-	-
6	买入返售金融资产	-	-
	其中：买断式回购的买入返售金融资产	-	-
7	银行存款和结算备付金合计	30,524,935.33	31.04
8	其他各项资产	2,170,370.00	2.21
9	合计	98,330,183.81	100.00

8.2 期末按行业分类的股票投资组合

8.2.1 报告期末按行业分类的境内股票投资组合

金额单位：人民币元

代码	行业类别	公允价值	占基金资产净值比例 (%)
A	农、林、牧、渔业	-	-
B	采矿业	-	-
C	制造业	14,018,234.50	14.72
D	电力、热力、燃气及水生产和供应业	-	-
E	建筑业	1,785,696.00	1.88
F	批发和零售业	-	-
G	交通运输、仓储和邮政业	-	-
H	住宿和餐饮业	-	-
I	信息传输、软件和信息技术服务业	111,136.90	0.12
J	金融业	40,122,210.08	42.14
K	房地产业	7,035,136.00	7.39
L	租赁和商务服务业	951,765.00	1.00
M	科学研究和技术服务业	-	-
N	水利、环境和公共设施管理业	-	-
O	居民服务、修理和其他服务业	-	-

P	教育	-	-
Q	卫生和社会工作	-	-
R	文化、体育和娱乐业	-	-
S	综合	-	-
	合计	64,024,178.48	67.24

8.3 期末按公允价值占基金资产净值比例大小排序的所有股票投资明细

金额单位：人民币元

序号	股票代码	股票名称	数量（股）	公允价值	占基金资产净值比例（%）
1	601318	中国平安	98,300	8,400,718.00	8.82
2	600519	贵州茅台	5,602	6,627,166.00	6.96
3	600036	招商银行	148,948	5,597,465.84	5.88
4	601166	兴业银行	276,100	5,466,780.00	5.74
5	600048	保利地产	235,900	3,816,862.00	4.01
6	600030	中信证券	127,200	3,218,160.00	3.38
7	000002	万科A	82,100	2,641,978.00	2.77
8	600837	海通证券	165,800	2,563,268.00	2.69
9	600887	伊利股份	65,900	2,038,946.00	2.14
10	600016	民生银行	283,200	1,786,992.00	1.88
11	601328	交通银行	305,400	1,719,402.00	1.81
12	600000	浦发银行	130,200	1,610,574.00	1.69
13	601398	工商银行	247,400	1,454,712.00	1.53
14	601658	邮储银行	220,200	1,290,372.00	1.36
15	601668	中国建筑	225,000	1,264,500.00	1.33
16	601066	中信建投	41,300	1,255,520.00	1.32
17	601601	中国太保	32,836	1,242,514.24	1.30
18	600585	海螺水泥	20,300	1,112,440.00	1.17
19	600031	三一重工	59,000	1,005,950.00	1.06
20	601888	中国国旅	10,700	951,765.00	1.00
21	600104	上汽集团	39,900	951,615.00	1.00
22	601988	中国银行	240,600	887,814.00	0.93
23	601211	国泰君安	47,100	870,879.00	0.91
24	601818	光大银行	174,800	770,868.00	0.81
25	600690	海尔智家	37,700	735,150.00	0.77
26	601688	华泰证券	35,000	710,850.00	0.75
27	601012	隆基股份	28,600	710,138.00	0.75
28	601628	中国人寿	18,300	638,121.00	0.67
29	600340	华夏幸福	20,080	576,296.00	0.61
30	601939	建设银行	76,900	555,987.00	0.58

31	601186	中国铁建	51,400	521,196.00	0.55
32	600703	三安光电	25,500	468,180.00	0.49
33	601138	工业富联	13,100	239,337.00	0.25
34	688058	宝兰德	1,226	111,136.90	0.12
35	601319	中国人保	10,700	81,213.00	0.09
36	688181	八亿时空	1,315	57,833.70	0.06
37	688081	兴图新科	1,892	53,373.32	0.06
38	603109	神驰机电	684	18,105.48	0.02

8.4 报告期内股票投资组合的重大变动

8.4.1 累计买入金额超出期初基金资产净值 2%或前 20 名的股票明细

金额单位：人民币元

序号	股票代码	股票名称	本期累计买入金额	占期初基金资产净值比例 (%)
1	601318	中国平安	18,296,976.57	102.46
2	600519	贵州茅台	11,877,386.50	66.51
3	600036	招商银行	10,536,325.20	59.00
4	600887	伊利股份	10,405,776.80	58.27
5	601628	中国人寿	9,877,377.80	55.31
6	601166	兴业银行	9,069,734.00	50.79
7	603986	兆易创新	7,401,848.60	41.45
8	603501	韦尔股份	6,686,801.00	37.44
9	601398	工商银行	6,358,295.00	35.60
10	600276	恒瑞医药	5,786,325.40	32.40
11	603160	汇顶科技	5,445,358.00	30.49
12	600000	浦发银行	5,349,654.00	29.96
13	600030	中信证券	5,312,473.00	29.75
14	600048	保利地产	5,146,627.00	28.82
15	002405	四维图新	4,731,741.00	26.50
16	600016	民生银行	4,721,655.00	26.44
17	601328	交通银行	4,629,889.00	25.93
18	300567	精测电子	4,319,688.00	24.19
19	002371	北方华创	4,313,107.00	24.15
20	300604	长川科技	4,197,205.30	23.50
21	600837	海通证券	3,992,068.00	22.35
22	601799	星宇股份	3,516,026.76	19.69
23	603186	华正新材	3,256,235.00	18.23

24	601601	中国太保	3,248,722.20	18.19
25	600088	中视传媒	3,213,076.00	17.99
26	603019	中科曙光	3,191,950.00	17.87
27	600340	华夏幸福	3,176,096.62	17.79
28	002475	立讯精密	3,043,228.00	17.04
29	300014	亿纬锂能	2,954,963.10	16.55
30	000625	长安汽车	2,926,356.00	16.39
31	601668	中国建筑	2,903,621.00	16.26
32	600104	上汽集团	2,879,315.00	16.12
33	600872	中炬高新	2,738,191.00	15.33
34	600585	海螺水泥	2,709,795.00	15.17
35	603197	保隆科技	2,648,994.60	14.83
36	002415	海康威视	2,644,660.00	14.81
37	000002	万科A	2,631,920.00	14.74
38	601988	中国银行	2,599,292.00	14.56
39	002419	天虹股份	2,588,656.00	14.50
40	600703	三安光电	2,468,669.00	13.82
41	601888	中国国旅	2,282,407.00	12.78
42	601229	上海银行	2,279,171.00	12.76
43	601766	中国中车	2,162,921.00	12.11
44	000333	美的集团	2,087,698.00	11.69
45	601633	长城汽车	2,055,996.67	11.51
46	601336	新华保险	2,049,139.00	11.47
47	600029	南方航空	1,967,638.00	11.02
48	601818	光大银行	1,940,706.00	10.87
49	300661	圣邦股份	1,936,074.00	10.84
50	600690	海尔智家	1,920,522.00	10.75
51	601688	华泰证券	1,913,679.00	10.72
52	601211	国泰君安	1,903,967.00	10.66
53	002023	海特高新	1,892,052.00	10.59
54	601857	中国石油	1,864,117.00	10.44
55	600547	山东黄金	1,837,657.32	10.29
56	601989	中国重工	1,801,230.93	10.09
57	601088	中国神华	1,796,303.43	10.06
58	300498	温氏股份	1,779,296.00	9.96
59	600309	万华化学	1,748,485.87	9.79

60	000975	银泰黄金	1,748,215.00	9.79
61	600050	中国联通	1,724,020.00	9.65
62	300347	泰格医药	1,722,864.07	9.65
63	601939	建设银行	1,701,835.00	9.53
64	002916	深南电路	1,699,132.40	9.51
65	600031	三一重工	1,687,822.00	9.45
66	600584	长电科技	1,677,229.00	9.39
67	000961	中南建设	1,674,639.00	9.38
68	300450	先导智能	1,653,371.12	9.26
69	002920	德赛西威	1,649,646.00	9.24
70	300568	星源材质	1,636,970.00	9.17
71	002156	通富微电	1,628,200.00	9.12
72	600028	中国石化	1,587,958.00	8.89
73	603000	人民网	1,575,554.00	8.82
74	603515	欧普照明	1,569,759.60	8.79
75	300373	扬杰科技	1,565,205.00	8.76
76	601390	中国中铁	1,545,618.00	8.65
77	002311	海大集团	1,497,721.00	8.39
78	002886	沃特股份	1,476,594.00	8.27
79	000977	浪潮信息	1,448,216.00	8.11
80	300601	康泰生物	1,435,519.00	8.04
81	601066	中信建投	1,419,841.00	7.95
82	300691	联合光电	1,408,108.00	7.88
83	600019	宝钢股份	1,397,012.00	7.82
84	002705	新宝股份	1,392,944.00	7.80
85	300471	厚普股份	1,360,534.00	7.62
86	300630	普利制药	1,343,160.00	7.52
87	600640	号百控股	1,335,577.00	7.48
88	300308	中际旭创	1,335,545.00	7.48
89	600996	贵广网络	1,333,148.00	7.47
90	600418	江淮汽车	1,325,200.00	7.42
91	603517	绝味食品	1,319,557.00	7.39
92	601658	邮储银行	1,290,259.44	7.23
93	603658	安图生物	1,275,914.95	7.14
94	600163	中闽能源	1,265,181.00	7.08
95	300435	中泰股份	1,248,865.00	6.99

96	300496	中科创达	1,235,426.00	6.92
97	002733	雄韬股份	1,222,474.00	6.85
98	603939	益丰药房	1,214,441.00	6.80
99	300676	华大基因	1,208,350.00	6.77
100	300639	凯普生物	1,199,012.00	6.71
101	300400	劲拓股份	1,171,239.00	6.56
102	002773	康弘药业	1,166,882.00	6.53
103	600332	白云山	1,160,550.00	6.50
104	300685	艾德生物	1,147,000.00	6.42
105	600115	东方航空	1,144,700.00	6.41
106	600422	昆药集团	1,140,629.00	6.39
107	002938	鹏鼎控股	1,137,874.00	6.37
108	601186	中国铁建	1,127,750.00	6.32
109	002241	歌尔股份	1,127,560.00	6.31
110	002185	华天科技	1,071,000.00	6.00
111	300623	捷捷微电	1,069,928.00	5.99
112	002368	太极股份	1,051,480.00	5.89
113	601169	北京银行	1,051,200.00	5.89
114	601100	恒立液压	994,000.00	5.57
115	601012	隆基股份	986,961.00	5.53
116	000921	海信家电	896,790.00	5.02
117	603288	海天味业	858,712.69	4.81
118	300750	宁德时代	844,397.00	4.73
119	600885	宏发股份	788,536.00	4.42
120	002407	多氟多	772,500.00	4.33
121	600196	复星医药	740,439.00	4.15
122	002032	苏泊尔	737,503.00	4.13
123	300454	深信服	736,281.00	4.12
124	002557	洽洽食品	681,641.00	3.82
125	600073	上海梅林	679,014.00	3.80
126	603313	梦百合	677,253.00	3.79
127	300413	芒果超媒	677,154.00	3.79
128	688111	金山办公	672,261.74	3.76
129	002739	万达电影	668,130.00	3.74
130	601319	中国人保	660,665.00	3.70
131	000560	我爱我家	649,750.00	3.64

132	002332	仙琚制药	645,726.00	3.62
133	000568	泸州老窖	643,997.00	3.61
134	002714	牧原股份	632,000.00	3.54
135	002812	恩捷股份	626,415.00	3.51
136	002675	东诚药业	617,600.00	3.46
137	600779	水井坊	613,820.00	3.44
138	000063	中兴通讯	612,800.00	3.43
139	600977	中国电影	604,200.00	3.38
140	300702	天宇股份	598,890.00	3.35
141	300540	深冷股份	597,370.00	3.35
142	600732	ST 爱旭	595,288.00	3.33
143	300747	锐科激光	595,270.00	3.33
144	300177	中海达	595,070.00	3.33
145	603214	爱婴室	593,649.00	3.32
146	300073	当升科技	584,226.00	3.27
147	300015	爱尔眼科	578,179.00	3.24
148	002049	紫光国微	576,872.00	3.23
149	603609	禾丰牧业	562,795.52	3.15
150	002690	美亚光电	558,083.00	3.13
151	000418	小天鹅 A	556,150.00	3.11
152	601800	中国交建	549,127.00	3.07
153	000043	中航善达	543,121.00	3.04
154	603993	洛阳钼业	537,659.00	3.01
155	600859	王府井	537,600.00	3.01
156	600831	广电网络	528,959.00	2.96
157	002439	启明星辰	522,670.00	2.93
158	600570	恒生电子	522,536.00	2.93
159	300047	天源迪科	521,128.00	2.92
160	002110	三钢闽光	520,087.00	2.91
161	600507	方大特钢	519,098.00	2.91
162	000426	兴业矿业	518,720.00	2.90
163	600850	华东电脑	517,809.00	2.90
164	002912	中新赛克	517,679.00	2.90
165	000066	中国长城	513,780.00	2.88
166	000401	冀东水泥	511,500.00	2.86
167	300463	迈克生物	508,868.00	2.85

168	002050	三花智控	505,720.00	2.83
169	002008	大族激光	502,740.00	2.82
170	603886	元祖股份	499,938.00	2.80
171	603881	数据港	498,470.00	2.79
172	002180	纳思达	498,300.00	2.79
173	601111	中国国航	495,643.00	2.78
174	300136	信维通信	493,380.00	2.76
175	002341	新纶科技	491,970.00	2.75
176	300383	光环新网	487,550.00	2.73
177	600845	宝信软件	476,360.00	2.67
178	600673	东阳光	473,500.00	2.65
179	000651	格力电器	472,950.00	2.65
180	603690	至纯科技	471,008.00	2.64
181	002456	欧菲光	465,664.00	2.61
182	600745	闻泰科技	459,632.00	2.57
183	600809	山西汾酒	458,942.00	2.57
184	603369	今世缘	457,500.00	2.56
185	002236	大华股份	448,900.00	2.51
186	600197	伊力特	442,800.00	2.48
187	300001	特锐德	436,911.00	2.45
188	601138	工业富联	435,536.00	2.44
189	600335	国机汽车	423,770.00	2.37
190	688099	晶晨股份	400,323.00	2.24
191	601877	正泰电器	388,150.00	2.17
192	300129	泰胜风能	370,792.00	2.08
193	600873	梅花生物	367,580.00	2.06
194	300679	电连技术	362,693.00	2.03
195	603103	横店影视	358,091.00	2.01

注：买入金额按买入成交金额（成交单价乘以成交数量）填列，不考虑相关交易费用。

8.4.2 累计卖出金额超出期初基金资产净值 2%或前 20 名的股票明细

金额单位：人民币元

序号	股票代码	股票名称	本期累计卖出金额	占期初基金资产净值比例（%）
1	601318	中国平安	10,075,542.26	56.42
2	601628	中国人寿	9,342,294.00	52.31
3	600887	伊利股份	8,373,574.09	46.89

4	603986	兆易创新	7,350,871.40	41.16
5	600276	恒瑞医药	6,840,833.64	38.31
6	603501	韦尔股份	6,773,382.84	37.93
7	600519	贵州茅台	6,753,743.00	37.82
8	603160	汇顶科技	5,605,442.00	31.39
9	600036	招商银行	4,917,761.00	27.54
10	601398	工商银行	4,901,417.00	27.45
11	002405	四维图新	4,541,383.00	25.43
12	002371	北方华创	4,393,790.00	24.60
13	300604	长川科技	4,327,842.00	24.23
14	300567	精测电子	4,299,955.00	24.08
15	600000	浦发银行	3,969,534.00	22.23
16	601166	兴业银行	3,790,113.81	21.22
17	600088	中视传媒	3,719,283.00	20.83
18	601799	星宇股份	3,609,110.00	20.21
19	603186	华正新材	3,252,983.00	18.22
20	603019	中科曙光	3,244,283.93	18.17
21	002475	立讯精密	3,133,617.00	17.55
22	600547	山东黄金	3,013,618.78	16.88
23	300014	亿纬锂能	2,978,011.81	16.68
24	600016	民生银行	2,942,579.00	16.48
25	600872	中炬高新	2,769,005.00	15.51
26	000625	长安汽车	2,732,082.00	15.30
27	601328	交通银行	2,691,732.00	15.07
28	002419	天虹股份	2,617,305.82	14.66
29	603197	保隆科技	2,614,042.00	14.64
30	002415	海康威视	2,554,109.00	14.30
31	600030	中信证券	2,513,292.00	14.07
32	002916	深南电路	2,454,232.00	13.74
33	600340	华夏幸福	2,437,413.00	13.65
34	601229	上海银行	2,317,732.50	12.98
35	000975	银泰黄金	2,306,742.00	12.92
36	600703	三安光电	2,213,898.00	12.40
37	601601	中国太保	2,123,109.00	11.89
38	600309	万华化学	2,104,338.00	11.78
39	688111	金山办公	2,057,492.00	11.52
40	600029	南方航空	2,057,337.00	11.52
41	601766	中国中车	2,046,589.00	11.46

42	601336	新华保险	2,024,258.90	11.34
43	300661	圣邦股份	1,996,914.34	11.18
44	601633	长城汽车	1,990,864.00	11.15
45	600585	海螺水泥	1,980,559.00	11.09
46	000333	美的集团	1,956,239.00	10.95
47	600104	上汽集团	1,910,416.80	10.70
48	600584	长电科技	1,866,247.00	10.45
49	002023	海特高新	1,859,000.00	10.41
50	601989	中国重工	1,807,953.00	10.12
51	300498	温氏股份	1,798,050.00	10.07
52	002156	通富微电	1,777,058.00	9.95
53	601857	中国石油	1,735,211.00	9.72
54	601088	中国神华	1,733,979.00	9.71
55	600048	保利地产	1,712,437.00	9.59
56	002886	沃特股份	1,707,556.00	9.56
57	300347	泰格医药	1,686,891.00	9.45
58	600050	中国联通	1,683,570.00	9.43
59	002920	德赛西威	1,674,646.00	9.38
60	600418	江淮汽车	1,664,758.00	9.32
61	601988	中国银行	1,663,886.00	9.32
62	300450	先导智能	1,650,022.54	9.24
63	300373	扬杰科技	1,644,744.00	9.21
64	601668	中国建筑	1,628,998.00	9.12
65	300471	厚普股份	1,568,801.00	8.78
66	603000	人民网	1,561,003.68	8.74
67	600837	海通证券	1,560,986.00	8.74
68	600028	中国石化	1,560,366.00	8.74
69	688099	晶晨股份	1,549,413.03	8.68
70	300568	星源材质	1,540,690.00	8.63
71	000961	中南建设	1,539,265.00	8.62
72	601390	中国中铁	1,519,032.93	8.51
73	601888	中国国旅	1,510,595.00	8.46
74	600640	号百控股	1,490,885.00	8.35
75	002311	海大集团	1,487,795.28	8.33
76	603515	欧普照明	1,481,961.90	8.30
77	300601	康泰生物	1,472,589.50	8.25
78	300308	中际旭创	1,452,377.00	8.13
79	300630	普利制药	1,438,446.00	8.05

80	300691	联合光电	1,415,984.00	7.93
81	002705	新宝股份	1,384,106.00	7.75
82	000977	浪潮信息	1,375,000.00	7.70
83	300400	劲拓股份	1,351,981.00	7.57
84	603517	绝味食品	1,350,158.40	7.56
85	600996	贵广网络	1,336,518.00	7.48
86	600019	宝钢股份	1,332,333.00	7.46
87	600690	海尔智家	1,325,766.25	7.42
88	601688	华泰证券	1,268,028.00	7.10
89	600115	东方航空	1,256,956.00	7.04
90	601818	光大银行	1,254,470.00	7.02
91	603658	安图生物	1,244,595.42	6.97
92	300496	中科创达	1,216,119.00	6.81
93	600163	中闽能源	1,211,834.00	6.79
94	002241	歌尔股份	1,202,777.00	6.74
95	002733	雄韬股份	1,194,900.00	6.69
96	603939	益丰药房	1,185,422.00	6.64
97	300435	中泰股份	1,184,400.00	6.63
98	002938	鹏鼎控股	1,179,265.00	6.60
99	300676	华大基因	1,160,675.00	6.50
100	300639	凯普生物	1,154,432.00	6.46
101	002773	康弘药业	1,152,570.00	6.45
102	601211	国泰君安	1,145,174.87	6.41
103	300685	艾德生物	1,141,288.00	6.39
104	600332	白云山	1,137,972.00	6.37
105	601939	建设银行	1,130,773.00	6.33
106	600422	昆药集团	1,125,366.00	6.30
107	002185	华天科技	1,108,600.00	6.21
108	300623	捷捷微电	1,099,242.00	6.16
109	002368	太极股份	1,089,490.00	6.10
110	601169	北京银行	1,063,800.00	5.96
111	000921	海信家电	989,019.36	5.54
112	601100	恒立液压	918,840.00	5.15
113	600031	三一重工	883,387.00	4.95
114	603288	海天味业	852,761.00	4.78
115	300750	宁德时代	835,908.00	4.68
116	600196	复星医药	802,601.00	4.49
117	600885	宏发股份	778,700.00	4.36

118	002032	苏泊尔	772,738.00	4.33
119	600489	中金黄金	767,457.00	4.30
120	688188	柏楚电子	752,749.72	4.22
121	002407	多氟多	736,018.00	4.12
122	000560	我爱我家	731,003.00	4.09
123	688321	微芯生物	703,444.00	3.94
124	002557	洽洽食品	698,060.00	3.91
125	002714	牧原股份	694,210.00	3.89
126	300540	深冷股份	687,343.00	3.85
127	000063	中兴通讯	684,200.00	3.83
128	600073	上海梅林	675,870.00	3.78
129	300747	锐科激光	673,205.00	3.77
130	000568	泸州老窖	664,267.00	3.72
131	300454	深信服	662,582.00	3.71
132	002332	仙琚制药	662,290.00	3.71
133	603313	梦百合	654,913.00	3.67
134	300413	芒果超媒	652,660.00	3.65
135	002739	万达电影	648,903.41	3.63
136	002675	东诚药业	645,560.00	3.61
137	603214	爱婴室	629,728.00	3.53
138	002812	恩捷股份	628,606.00	3.52
139	600779	水井坊	627,308.00	3.51
140	600977	中国电影	626,500.00	3.51
141	601186	中国铁建	625,449.00	3.50
142	002155	湖南黄金	621,298.90	3.48
143	600732	ST 爱旭	609,910.00	3.42
144	000418	小天鹅 A	605,786.00	3.39
145	300136	信维通信	600,830.00	3.36
146	600859	王府井	586,418.00	3.28
147	300177	中海达	582,227.00	3.26
148	300015	爱尔眼科	578,114.02	3.24
149	002456	欧菲光	577,616.00	3.23
150	000043	中航善达	574,863.00	3.22
151	000066	中国长城	573,600.00	3.21
152	600570	恒生电子	568,970.00	3.19
153	603993	洛阳钼业	566,156.00	3.17
154	300073	当升科技	565,576.00	3.17
155	002110	三钢闽光	559,824.00	3.13

156	002049	紫光国微	550,182.00	3.08
157	002690	美亚光电	549,402.00	3.08
158	002912	中新赛克	546,347.00	3.06
159	601319	中国人保	546,279.00	3.06
160	603609	禾丰牧业	544,836.85	3.05
161	300702	天宇股份	543,800.00	3.05
162	600831	广电网络	540,650.00	3.03
163	603690	至纯科技	539,961.00	3.02
164	601111	中国国航	538,460.00	3.02
165	000426	兴业矿业	538,116.00	3.01
166	002050	三花智控	536,530.00	3.00
167	002008	大族激光	533,000.00	2.98
168	600507	方大特钢	532,607.00	2.98
169	600850	华东电脑	532,142.00	2.98
170	000401	冀东水泥	525,300.00	2.94
171	603886	元祖股份	514,145.00	2.88
172	300383	光环新网	510,980.00	2.86
173	600845	宝信软件	508,855.00	2.85
174	000651	格力电器	507,951.00	2.84
175	300463	迈克生物	503,331.00	2.82
176	603369	今世缘	502,089.00	2.81
177	002439	启明星辰	498,831.80	2.79
178	300047	天源迪科	498,802.00	2.79
179	600673	东阳光	491,000.00	2.75
180	600809	山西汾酒	490,474.00	2.75
181	002180	纳思达	490,030.00	2.74
182	002341	新纶科技	488,400.00	2.73
183	601800	中国交建	487,184.00	2.73
184	002236	大华股份	486,216.00	2.72
185	603881	数据港	482,357.00	2.70
186	600745	闻泰科技	466,094.00	2.61
187	600197	伊力特	441,408.00	2.47
188	300001	特锐德	415,800.00	2.33
189	688363	华熙生物	411,544.60	2.30
190	600335	国机汽车	408,000.00	2.28
191	688036	传音控股	394,423.61	2.21
192	600873	梅花生物	392,620.00	2.20
193	601877	正泰电器	390,893.00	2.19

194	300129	泰胜风能	360,800.00	2.02
195	002142	宁波银行	359,050.00	2.01
196	688168	安博通	358,314.10	2.01

注：卖出金额按卖出成交金额（成交单价乘以成交数量）填列，不考虑相关交易费用。

8.4.3 买入股票的成本总额及卖出股票的收入总额

单位：人民币元

买入股票成本（成交）总额	366,658,497.26
卖出股票收入（成交）总额	326,769,621.21

注：买入股票成本、卖出股票收入均按买卖成交金额（成交单价乘以成交数量）填列，不考虑相关交易费用。

8.5 期末按债券品种分类的债券投资组合

金额单位：人民币元

序号	债券品种	公允价值	占基金资产净值比例（%）
1	国家债券	-	-
2	央行票据	-	-
3	金融债券	1,508,700.00	1.58
	其中：政策性金融债	1,508,700.00	1.58
4	企业债券	-	-
5	企业短期融资券	-	-
6	中期票据	-	-
7	可转债（可交换债）	102,000.00	0.11
8	同业存单	-	-
9	其他	-	-
10	合计	1,610,700.00	1.69

8.6 期末按公允价值占基金资产净值比例大小排序的前五名债券投资明细

金额单位：人民币元

序号	债券代码	债券名称	数量（张）	公允价值	占基金资产净值比例（%）
1	108602	国开 1704	15,000	1,508,700.00	1.58
2	113029	明阳转债	430	43,000.00	0.05
3	110065	淮矿转债	270	27,000.00	0.03
4	128084	木森转债	220	22,000.00	0.02
5	113554	仙鹤转债	100	10,000.00	0.01

8.7 期末按公允价值占基金资产净值比例大小排序的所有资产支持证券投资明细

本基金本报告期末未持有资产支持证券。

8.8 报告期末按公允价值占基金资产净值比例大小排序的前五名贵金属投资明细

本基金本报告期末未持有贵金属。

8.9 期末按公允价值占基金资产净值比例大小排序的前五名权证投资明细

本基金本报告期末未持有权证。

8.10 报告期末本基金投资的股指期货交易情况说明

8.10.1 报告期末本基金投资的股指期货持仓和损益明细

本基金本报告期末投资股指期货。

8.10.2 本基金投资股指期货的投资政策

本基金本报告期末持仓股指期货。

8.11 报告期末本基金投资的国债期货交易情况说明

8.11.1 本期国债期货投资政策

本基金本报告期末持仓国债期货。

8.11.2 报告期末本基金投资的国债期货持仓和损益明细

本基金本报告期末投资国债期货。

8.11.3 本期国债期货投资评价

本基金本报告期末持仓国债期货。

8.12 投资组合报告附注

8.12.1 本基金投资的前十名证券的发行主体本期受到调查以及处罚的情况的说明

本基金投资的前十名证券的发行主体本期未被监管部门立案调查，且在本报告编制日前一年内未受到公开谴责、处罚。

8.12.2 基金投资的前十名股票超出基金合同规定的备选股票库情况的说明

本基金所投资的前十名股票没有超出基金合同规定的备选股票库。

8.12.3 期末其他各项资产构成

单位：人民币元

序号	名称	金额
1	存出保证金	45,863.79
2	应收证券清算款	2,072,752.20
3	应收股利	-
4	应收利息	44,760.25
5	应收申购款	6,993.76
6	其他应收款	-

7	待摊费用	-
8	其他	-
9	合计	2,170,370.00

8.12.4 期末持有的处于转股期的可转换债券明细

本基金本报告期末未持有处于转股期的可转换债券。

8.12.5 期末前十名股票中存在流通受限情况的说明

本基金本报告期末前十名股票中不存在流通受限情况。

8.12.6 投资组合报告附注的其他文字描述部分

由于四舍五入的原因，投资组合报告中数字分项之和与合计项之间可能存在尾差。

§ 9 基金份额持有人信息

9.1 期末基金份额持有人户数及持有人结构

份额单位：份

份额级别	持有人户数(户)	户均持有的基金份额	持有人结构			
			机构投资者		个人投资者	
			持有份额	占总份额比例	持有份额	占总份额比例
华润元大安鑫灵活配置A	1,113	11,209.37	1,074,261.67	8.61%	11,401,764.77	91.39%
华润元大安鑫灵活配置C	51	1,123,607.67	43,871,414.93	76.56%	13,432,576.00	23.44%
合计	1,164	59,948.47	44,945,676.60	64.41%	24,834,340.77	35.59%

注：分级基金机构/个人投资者持有份额占总份额比例的计算中，对下属分级基金，比例的分母采用各自级别的份额，对合计数，比例的分母采用下属分级基金份额的合计数（即期末基金份额总额）。

9.2 期末基金管理人的从业人员持有本基金的情况

项目	份额级别	持有份额总数（份）	占基金总份额比例
基金管理人所有从业人员持有本基金	华润元大安鑫灵活配置A	89,306.64	0.7158%
	华润元大安鑫灵活配置C	9,252.64	0.0161%
	合计	98,559.28	0.1412%

注：截至本报告期末，本基金管理人从业人员投资、持有本基金符合相关法律法规、中国证监会规定及相关管理制度的规定。

9.3 期末基金管理人的从业人员持有本开放式基金份额总量区间的情况

项目	份额级别	持有基金份额总量的数量区间（万份）
本公司高级管理人员、基金投资和研究部门负责人持	华润元大安鑫灵活配置A	0

有本开放式基金	华润元大安鑫灵活配置 C	0
	合计	0
本基金基金经理持有本开放式基金	华润元大安鑫灵活配置 A	0
	华润元大安鑫灵活配置 C	0
	合计	0

注：截至本报告期末，本基金管理人从业人员投资、持有本基金符合相关法律法规、中国证监会规定及相关管理制度的规定。

§ 10 开放式基金份额变动

单位：份

项目	华润元大安鑫灵活 配置 A	华润元大安鑫灵活 配置 C
基金合同生效日（2014 年 9 月 18 日）基金 份额总额	65,878,168.77	-
本报告期期初基金份额总额	16,889,615.05	-
本报告期基金总申购份额	64,168,198.90	117,189,981.26
减:本报告期基金总赎回份额	68,581,787.51	59,885,990.33
本报告期基金拆分变动份额（份额减少以 “-”填列）	-	-
本报告期期末基金份额总额	12,476,026.44	57,303,990.93

注：本基金总申购份额含红利再投、转换入份额，总赎回份额含转换出份额。

§ 11 重大事件揭示

11.1 基金份额持有人大会决议

华润元大基金管理有限公司以通讯方式召开了华润元大安鑫灵活配置混合型证券投资基金（以下简称“本基金”）基金份额持有人大会，本次基金份额持有人大会于 2019 年 7 月 31 日表决通过了《关于修改华润元大安鑫灵活配置混合型证券投资基金基金合同等有关事项的议案》，内容包括调整本基金的投资范围、投资策略、增加 C 类份额等。本次基金份额持有人大会决议生效后，根据《关于修改华润元大安鑫灵活配置混合型证券投资基金基金合同有关事项的议案》，《关于修改华润元大安鑫灵活配置混合型证券投资基金基金合同有关事项的说明》，自 2019 年 8 月 1 日起，《华润元大安鑫灵活配置混合型证券投资基金基金合同》生效，原《华润元大安鑫灵活配置混合型证券投资基金基金合同》同时失效。在《基金合同》生效后 3 个交易日内，原华润元大安鑫灵活配置混合型证券投资基金份额持有人可提交转换申请，将原份额转换为变更注册后的 C 类份额，转换后的持有期自转换申请确认日开始计算，本次转换不收取转换费用；若客户未提交转换申请，则默认将原份额自动划归为变更注册后的 A 类份额。在《基金合同》生效后 3 个交易日后，A、C 份额之间不得相互转换。

11.2 基金管理人、基金托管人的专门基金托管部门的重大人事变动

本报告期内，本基金管理人发生重大人事变动如下：自 2019 年 3 月 8 日起，公司总经理由孙晔伟先生变更为李仆先生；公司董事成员由张天鹄、孙晔伟、厉放、刘宗圣、郭庆卫、林瑞源、孙茂竹、刘胤宏变更为：张天鹄、李仆、厉放、刘宗圣、郭庆卫、刘民、林育如、汪习根。自 2019 年 11 月 22 日起，独立董事由张天鹄先生变更为秦军先生；厉放女士、林育如女士不再担任公司董事。自 2019 年 11 月 27 日起，公司董事、董事长由邹新先生变更为李巍巍先生。

上述变更已按照规定报相关监管机构备案，并进行公告。

本报告期内，本基金托管人的专门基金托管部门发生重大人事变动如下：2019 年 1 月，中国农业银行总行决定免去史静欣托管业务部副总裁职务；2019 年 4 月，中国农业银行总行决定免去马曙光托管业务部总裁职务。

11.3 涉及基金管理人、基金财产、基金托管业务的诉讼

本报告期内无涉及本基金管理人、基金财产、基金托管业务的诉讼事项。

11.4 基金投资策略的改变

无

11.5 为基金进行审计的会计师事务所情况

本基金聘请的安永华明会计师事务所（特殊普通合伙）为第 2 年为本基金提供审计服务，本年度应支付给会计师事务所的报酬为人民币 50,000.00 元。

11.6 管理人、托管人及其高级管理人员受稽查或处罚等情况

本报告期内本基金管理人、托管人及其高级管理人员未受稽查或处罚等情况。

11.7 基金租用证券公司交易单元的有关情况

11.7.1 基金租用证券公司交易单元进行股票投资及佣金支付情况

金额单位：人民币元

券商名称	交易单元数量	股票交易		应支付该券商的佣金		备注
		成交金额	占当期股票成交总额的比例	佣金	占当期佣金总量的比例	
国信证券	2	153,790,392.67	22.18%	143,224.41	23.62%	-
中信证券	2	148,282,546.24	21.39%	138,096.02	22.77%	-
山西证券	2	141,869,988.11	20.46%	103,748.99	17.11%	-
中山证券	1	108,754,320.65	15.69%	101,282.39	16.70%	-
银河证券	1	73,284,695.53	10.57%	68,250.06	11.25%	-
华西证券	2	45,582,060.57	6.57%	33,334.25	5.50%	-
国融证券	1	12,903,764.00	1.86%	12,017.51	1.98%	-
兴业证券	2	8,863,128.90	1.28%	6,481.60	1.07%	-
广发证券	1	-	-	-	-	-
中金公司	1	-	-	-	-	-
中信建投	1	-	-	-	-	-
华泰证券	1	-	-	-	-	-
安信证券	2	-	-	-	-	-
中银国际	2	-	-	-	-	-
民生证券	1	-	-	-	-	-
国盛证券	1	-	-	-	-	-
招商证券	1	-	-	-	-	-
海通证券	1	-	-	-	-	-
国泰君安	1	-	-	-	-	-

注：基金专用交易单元的选择标准和程序如下：

- 1、基金管理人负责选择代理本基金证券买卖的证券经营机构，使用其交易单元作为基金的专用交易单元，选择的的标准是：

- (1) 实力雄厚，信誉良好，注册资本不少于 5 亿元人民币；
- (2) 财务状况良好，各项财务指标显示公司经营状况稳定；
- (3) 经营行为规范，最近二年未发生因重大违规行为而受到中国证监会处罚；
- (4) 内部管理规范、严格，具备健全的内控制度，并能满足基金运作高度保密的要求；
- (5) 具备基金运作所需的高效、安全的通讯条件，交易设施符合代理本基金进行证券交易的需要，并能为本基金提供全面的信息服务；
- (6) 研究实力较强，有固定的研究机构和专门的研究人员，能及时为本基金提供高质量的咨询服务。

2、选择交易单元的程序：

我公司根据上述标准，选定符合条件的证券公司作为租用交易单元的对象。我公司投研部门定期对所选定证券公司的服务进行综合评比，评比内容包括：提供研究报告质量、数量、及时性以及提供研究服务主动性和质量等情况，并依据评比结果确定交易单元交易的具体情况。我公司在比较了多家证券经营机构的财务状况、经营状况、研究水平后，向券商租用交易单元作为基金专用交易单元。本基金本报告期内分别向广发证券、山西证券、华西证券、国盛证券租用了基金专用交易单元，并退租了中银国际、银河证券、国融证券的基金专用交易单元。

11.7.2 基金租用证券公司交易单元进行其他证券投资的情况

金额单位：人民币元

券商名称	债券交易		债券回购交易		权证交易	
	成交金额	占当期债券成交总额的比例	成交金额	占当期债券回购成交总额的比例	成交金额	占当期权证成交总额的比例
国信证券	3,460,534.80	14.72%	-	-	-	-
中信证券	-	-	-	-	-	-
山西证券	244,921.60	1.04%	-	-	-	-
中山证券	18,282,897.80	77.76%	1,700,000.00	14.05%	-	-
银河证券	1,524,361.58	6.48%	-	-	-	-
华西证券	-	-	-	-	-	-
国融证券	-	-	10,400,000.00	85.95%	-	-
兴业证券	-	-	-	-	-	-
广发证券	-	-	-	-	-	-
中金公司	-	-	-	-	-	-
中信建投	-	-	-	-	-	-
华泰证券	-	-	-	-	-	-

安信证券	-	-	-	-	-	-
中银国际	-	-	-	-	-	-
民生证券	-	-	-	-	-	-
国盛证券	-	-	-	-	-	-
招商证券	-	-	-	-	-	-
海通证券	-	-	-	-	-	-
国泰君安	-	-	-	-	-	-

11.8 其他重大事件

序号	公告事项	法定披露方式	法定披露日期
1	华润元大基金管理有限公司旗下开放式基金净值公告	中国证券报、上海证券报、证券时报、证券日报、公司网站	2019年1月2日
2	华润元大安鑫灵活配置混合型证券投资基金 2018 年第 4 季度报告	证券时报、公司网站	2019年1月21日
3	华润元大基金管理有限公司关于旗下部分开放式基金增加海银基金销售有限公司为代销机构、开通定期定额投资和转换业务并参加其费率优惠活动的公告	中国证券报、上海证券报、证券时报、证券日报、公司网站	2019年1月28日
4	华润元大基金管理有限公司关于旗下部分开放式基金增加信达证券股份有限公司为代销机构、开通定期定额投资和转换业务并参加其费率优惠活动的公告	中国证券报、上海证券报、证券时报、证券日报、公司网站	2019年1月29日
5	华润元大基金管理有限公司关于暂停信达证券股份有限公司办理旗下基金相关销售业务的公告	中国证券报、上海证券报、证券时报、证券日报、公司网站	2019年2月2日
6	华润元大基金管理有限公司关于恢复信达证券股份有限公司办理旗下基金相关销售业务的公告	中国证券报、上海证券报、证券时报、证券日报、公司网站	2019年3月4日
7	华润元大基金管理有限公司关于总经理助理人员变更的公告	中国证券报、上海证券报、证券时报、证券日报、公司网站	2019年3月9日
8	华润元大基金管理有限公司关于高级管理人员变更的公告	中国证券报、上海证券报、证券时报、证券日报、公司网站	2019年3月9日

9	华润元大基金管理有限公司关于董事变更的公告	中国证券报、上海证券报、证券时报、证券日报、公司网站	2019年3月9日
10	华润元大基金管理有限公司关于旗下部分开放式基金增加深圳盈信基金销售有限公司为代销机构、开通定期定额投资和转换业务并参加其费率优惠活动的公告	中国证券报、上海证券报、证券时报、证券日报、公司网站	2019年3月15日
11	华润元大基金管理有限公司关于旗下部分开放式基金增加五矿证券有限公司为代销机构、开通定期定额投资和转换业务并参加其费率优惠活动的公告	中国证券报、上海证券报、证券时报、证券日报、公司网站	2019年3月15日
12	华润元大安鑫灵活配置混合型证券投资基金 2018 年年度报告	公司网站	2019年3月27日
13	华润元大安鑫灵活配置混合型证券投资基金 2018 年年度报告摘要	证券时报、公司网站	2019年3月27日
14	华润元大基金管理有限公司关于旗下部分开放式基金增加民商基金销售（上海）有限公司为代销机构、开通定期定额投资和转换业务并参加其费率优惠活动的公告	中国证券报、上海证券报、证券时报、证券日报、公司网站	2019年3月27日
15	华润元大基金管理有限公司关于旗下部分开放式基金增加西藏东方财富证券股份有限公司为代销机构、开通转换业务并参加其费率优惠活动的公告	中国证券报、上海证券报、证券时报、证券日报、公司网站	2019年4月15日
16	华润元大安鑫灵活配置混合型证券投资基金 2019 年第 1 季度报告	证券时报、公司网站	2019年4月20日
17	华润元大安鑫灵活配置混合型证券投资基金招募说明书（更新）摘要（2019 年第 1 号）	证券时报、公司网站	2019年4月30日
18	华润元大基金管理有限公司关于旗下部分开放式基金增加联储证券有限责任公司为代销机构、开通定期定额投资	中国证券报、上海证券报、证券时报、证券日报、公司网站	2019年5月17日

	和转换业务并参加其费率优惠活动的公告		
19	华润元大基金管理有限公司关于旗下部分开放式基金增加阳光人寿保险股份有限公司为代销机构、开通定期定额投资和转换业务并参加其费率优惠活动的公告	中国证券报、上海证券报、证券时报、证券日报、公司网站	2019 年 5 月 17 日
20	华润元大基金管理有限公司关于旗下部分基金可投资于科创板股票及相关风险揭示的公告	上海证券报、证券时报、证券日报、公司网站	2019 年 6 月 24 日
21	华润元大基金管理有限公司关于以通讯方式召开华润元大安鑫灵活配置混合型证券投资基金基金份额持有人大会的公告	证券时报、公司网站	2019 年 6 月 29 日
22	华润元大安鑫灵活配置混合型基金关于暂停大额申购(含转换转入及定期定额投资)业务的公告	证券时报、公司网站	2019 年 7 月 1 日
23	华润元大基金管理有限公司关于以通讯方式召开华润元大安鑫灵活配置混合型证券投资基金基金份额持有人大会的第一次提示性公告	证券时报、公司网站	2019 年 7 月 1 日
24	华润元大基金管理有限公司关于以通讯方式召开华润元大安鑫灵活配置混合型证券投资基金基金份额持有人大会的第一次提示性公告	证券时报、公司网站	2019 年 7 月 2 日
25	华润元大安鑫灵活配置混合型证券投资基金 2019 年第 2 季度报告	证券时报、公司网站	2019 年 7 月 17 日
26	关于华润元大安鑫灵活配置混合型证券投资基金基金份额持有人大会表决结果暨决议生效的公告	证券时报、公司网站	2019 年 8 月 1 日
27	华润元大安鑫灵活配置混合型证券投资基金基金合同	证券时报、公司网站	2019 年 8 月 1 日
28	华润元大安鑫灵活配置混合型证券投资基金托管协议	证券时报、公司网站	2019 年 8 月 1 日
29	关于华润元大安鑫灵活配置混合型证券投资基金增加 C	证券时报、公司网站	2019 年 8 月 2 日

	类基金份额的公告		
30	华润元大基金管理有限公司关于旗下华润元大安鑫灵活配置混合型证券投资基金 C 类份额增加兴业证券股份有限公司为代销机构、开通定期定额投资和转换业务并参加其费率优惠活动的公告	证券时报、公司网站	2019 年 8 月 3 日
31	华润元大安鑫灵活配置混合型证券投资基金关于在代销机构、网上直销系统暂停大额申购（含转换转入及定期定额投资）业务的公告	证券时报、公司网站	2019 年 8 月 13 日
32	华润元大安鑫灵活配置混合型证券投资基金 2019 年半年度报告	公司网站	2019 年 8 月 29 日
33	华润元大安鑫灵活配置混合型证券投资基金 2019 年半年度报告摘要	证券时报、公司网站	2019 年 8 月 29 日
34	华润元大基金管理有限公司关于华润元大安鑫灵活配置混合型证券投资基金基金经理变更的公告	中国证券报、公司网站	2019 年 9 月 18 日
35	华润元大基金管理有限公司关于李仆代为履行董事长职务的公告	中国证券报、上海证券报、证券时报、证券日报、公司网站	2019 年 9 月 19 日
36	华润元大安鑫灵活配置混合型证券投资基金招募说明书（更新）摘要（2019 年第 2 号）	证券时报、公司网站	2019 年 9 月 21 日
37	华润元大基金管理有限公司关于公司股权、注册资本总额变更的公告	中国证券报、上海证券报、证券时报、证券日报、公司网站	2019 年 9 月 27 日
38	华润元大安鑫灵活配置混合型证券投资基金招募说明书（更新）摘要（2019 年第 3 号）	证券时报、公司网站	2019 年 10 月 8 日
39	华润元大基金管理有限公司季度报告提示性公告（2019 年第 3 季度）	中国证券报、上海证券报、证券时报、证券日报、公司网站	2019 年 10 月 22 日
40	华润元大安鑫灵活配置混合型证券投资基金 2019 年第 3 季度报告	公司网站	2019 年 10 月 22 日
41	关于华润元大安鑫灵活配置	证券时报、公司网站	2019 年 11 月 23 日

	混合型证券投资基金根据《公开募集证券投资基金信息披露管理办法》修改基金合同的公告		
42	华润元大基金管理有限公司关于部分董事变更的公告	中国证券报、上海证券报、证券时报、证券日报、公司网站	2019 年 11 月 23 日
43	华润元大基金管理有限公司关于提醒投资者及时提供或更新身份信息资料的公告	中国证券报、上海证券报、证券时报、证券日报、公司网站	2019 年 11 月 27 日
44	华润元大基金管理有限公司关于董事变更的公告	中国证券报、上海证券报、证券时报、证券日报、公司网站	2019 年 11 月 28 日
45	华润元大基金管理有限公司关于董事长变更的公告	中国证券报、上海证券报、证券时报、证券日报、公司网站	2019 年 11 月 28 日

§ 12 影响投资者决策的其他重要信息

12.1 报告期内单一投资者持有基金份额比例达到或超过 20%的情况

投资者类别	报告期内持有基金份额变化情况					报告期末持有基金情况	
	序号	持有基金份额比例达到或者超过 20%的时间区间	期初份额	申购份额	赎回份额	持有份额	份额占比
机构	1	2019 年 10 月 28 日至 2019 年 11 月 5 日, 2019 年 11 月 7 日至 2019 年 11 月 15 日	8,457,049.11	3,475,708.66	3,789,000.00	8,143,757.77	11.67%
	2	2019 年 11 月 18 日至 2019 年 12 月 31 日	0.00	34,890,008.67	0.00	34,890,008.67	50.00%
个人	1	2019 年 6 月 13 日至 2019 年 9 月 4 日, 2019 年 10 月 18 日至 2019 年 11 月 6 日	0.00	15,163,437.24	15,163,437.24	0.00	0.00%
	2	2019 年 6 月 19 日至 2019 年 10 月 17 日	0.00	25,208,546.94	25,208,546.94	0.00	0.00%
-	-	-	-	-	-	-	-
产品特有风险							

本基金于本报告期内出现单一投资者持有基金份额比例达到或者超过 20% 的情形，本基金管理人已经采取措施，审慎确认大额申购与大额赎回，防控产品流动性风险并公平对待投资者。本基金管理人提请投资者注意因单一投资者持有基金份额集中导致的产品流动性风险、大额赎回风险以及净值波动风险等特有风险。

12.2 影响投资者决策的其他重要信息

无。

§ 13 备查文件目录

13.1 备查文件目录

- 1、中国证监会关于核准本基金募集的批复；
- 2、本基金基金合同；
- 3、本基金托管协议；
- 4、本报告期内在指定报刊上披露的各项公告。

13.2 存放地点

以上备查文件存放于基金管理人和基金托管人的办公场所。

13.3 查阅方式

基金持有人可在办公时间到基金管理人和基金托管人的办公场所或网站免费查阅。

华润元大基金管理有限公司

2020年4月30日