

# 新华惠鑫债券型证券投资基金(LOF)

## 2018年年度报告摘要

### 2018年12月31日

基金管理人：新华基金管理股份有限公司

基金托管人：中国工商银行股份有限公司

报告送出日期：二〇一九年三月二十八日

## §1 重要提示

### 1.1 重要提示

基金管理人的董事会、董事保证本报告所载资料不存在虚假记载、误导性陈述或重大遗漏，并对其内容的真实性、准确性和完整性承担个别及连带的法律责任。本年度报告已经三分之二以上独立董事签字同意，并由董事长签发。

基金托管人中国工商银行股份有限公司根据本基金合同规定，于 2019 年 3 月 27 日复核了本报告中的财务指标、净值表现、利润分配情况、财务会计报告、投资组合报告等内容，保证复核内容不存在虚假记载、误导性陈述或者重大遗漏。

基金管理人承诺以诚实信用、勤勉尽责的原则管理和运用基金资产，但不保证基金一定盈利。

基金的过往业绩并不代表其未来表现。投资有风险，投资者在作出投资决策前应仔细阅读本基金的招募说明书及其更新。

本年度报告摘要摘自年度报告正文，投资者欲了解详细内容，应阅读年度报告正文。

本报告期自 2018 年 1 月 1 日起至 12 月 31 日止。

## §2 基金简介

## 2.1 基金基本情况

基金简称	新华惠鑫债券(LOF)	
基金主代码	164302	
交易代码	164302	
基金运作方式	上市开放式基金	
基金合同生效日	2017 年 1 月 25 日	
基金管理人	新华基金管理股份有限公司	
基金托管人	中国工商银行股份有限公司	
报告期末基金份额总额	9,155,290.80 份	
下属分级基金的基金简称	新华惠鑫债券(LOF)A	新华惠鑫债券(LOF)C
下属分级基金的交易代码	005673	164302
报告期末下属分级基金的份额总额	-份	9,155,290.80 份

注：1、根据《关于新华惠鑫债券型证券投资基金(LOF)增加 A 类份额并修改基金合同和托管协议的公告》，自 2018 年 2 月 14 日起对本基金增加手续申购赎回费且仅支持场外申购赎回业务的 A 类基金份额，并对本基金法律文件进行相应修改。本基金增加 A 类基金份额类别后，将分设 A 类和 C 类两类基金份额，将分别设置对应的基金代码，并分别公布基金资产净值和份额净值，并按照不同费率计提销售服务费用。本基金 A 类基金份额代码为 005673（新增基金份额类别），本基金 C 类基金份额代码为 164302（现有基金份额类别）。

2、截至本报告期末，本基金 A 类基金无份额。

3、本基金份额上市的证券交易所为深圳证券交易所，上市简称：新华惠鑫，上市交易代码：164302

## 2.2 基金产品说明

投资目标	在严格控制投资风险的前提下，通过积极主动的资产管理，力争为基金份额持有人获取超越业绩比较基准的投资回报。
投资策略	本基金管理人将采用战略性与战术性相结合的大类资产配置策略，在基金合同规定的投资比例范围内确定各大类资产的配置比例。在此基础上，一方面综合运用久期调整策略、收益率曲线配置策略、信用策略等进行债

	券投资组合的构建；另一方面采用自下而上的个股精选策略，精选具有持续成长性且估值相对合理，同时股价具有趋势向上的股票构建权益类资产投资组合，以提高基金的整体收益水平。
业绩比较基准	中债企业债总全价指数收益率×60%+中债国债总全价指数收益率×30%+沪深 300 指数收益率×10%
风险收益特征	本基金为债券型基金，属于证券投资基金中较低风险的基金品种，其风险收益预期高于货币市场基金，低于混合型基金和股票型基金。

### 2.3 基金管理人和基金托管人

项目		基金管理人	基金托管人
名称		新华基金管理股份有限公司	中国工商银行股份有限公司
信息披露 负责人	姓名	齐岩	郭明
	联系电话	010-68779688	010-66105799
	电子邮箱	qiyan@ncfund.com.cn	custody@icbc.com.cn
客户服务电话		4008198866	95588
传真		010-68779528	010-66105798

### 2.4 信息披露方式

登载基金年度报告摘要的管理人互联网网址	www.ncfund.com.cn
基金年度报告备置地点	基金管理人、基金托管人的办公地

## §3 主要财务指标、基金净值表现及利润分配情况

### 3.1 主要会计数据和财务指标

金额单位：人民币元

3.1.1 期间数据和指标	2018 年		2017 年 1 月 25 日(基金合同生效日)至 2017 年 12 月 31 日	
	新华惠鑫债券(LOF)A	新华惠鑫债券(LOF)C	新华惠鑫债券(LOF)A	新华惠鑫债券(LOF)C

本期已实现收益	-	-221,963.41	-	20,513,516.65
本期利润	-	-867,849.83	-	4,110,399.49
加权平均基金份额本期利润	-	-0.0838	-	0.0244
本期加权平均净值利润率	-	-8.35%	-	2.42%
本期基金份额净值增长率	-	-10.25%	-	3.60%
3.1.2 期末数据和指标	2018 年末		2017 年末	
	新华惠鑫债券(LOF)A	新华惠鑫债券(LOF)C	新华惠鑫债券(LOF)A	新华惠鑫债券(LOF)C
期末可供分配基金份额利润	-	0.37	-	0.47
期末基金资产净值	-	8,512,294.89	-	13,952,200.49
期末基金份额净值	-	0.9298	-	1.0360

注：1、本期已实现收益指基金本期利息收入、投资收益、其他收入（不含公允价值变动收益）扣除相关费用后的余额，本期利润为本期已实现收益加上本期公允价值变动收益；

2、以上所述基金业绩指标不包括持有人认购或交易基金的各项费用（例如基金申购费赎回费等），计入费用后实际收益水平要低于所列数字。

3、截至本报告期末，本基金 A 类基金无份额。

### 3.2 基金净值表现

#### 3.2.1 基金份额净值增长率及其与同期业绩比较基准收益率的比较

**1. 新华惠鑫债券(LOF)A:**

截至本报告期末, 本基金 A 类基金无份额。

**2. 新华惠鑫债券(LOF)C:**

阶段	份额净值增长率①	份额净值增长率标准差②	业绩比较基准收益率③	业绩比较基准收益率标准差④	①-③	②-④
过去三个月	-3.34%	0.46%	0.48%	0.16%	-3.82%	0.30%
过去六个月	-5.32%	0.41%	0.71%	0.15%	-6.03%	0.26%
过去一年	-10.25%	0.41%	0.23%	0.14%	-10.48%	0.27%
自基金合同生效起至今	-7.02%	0.31%	-2.80%	0.12%	-4.22%	0.19%

注: 1、本基金业绩比较基准为中债企业债总全价指数收益率×60%+中债国债总全价指数收益率×30%+沪深 300 指数收益率×10%。

2、本基金对业绩比较基准采用每日再平衡的计算方法。

**3.2.2 自基金转型以来基金份额累计净值增长率变动及其与同期业绩比较基准收益率变动的比较**

新华惠鑫债券型证券投资基金(LOF)

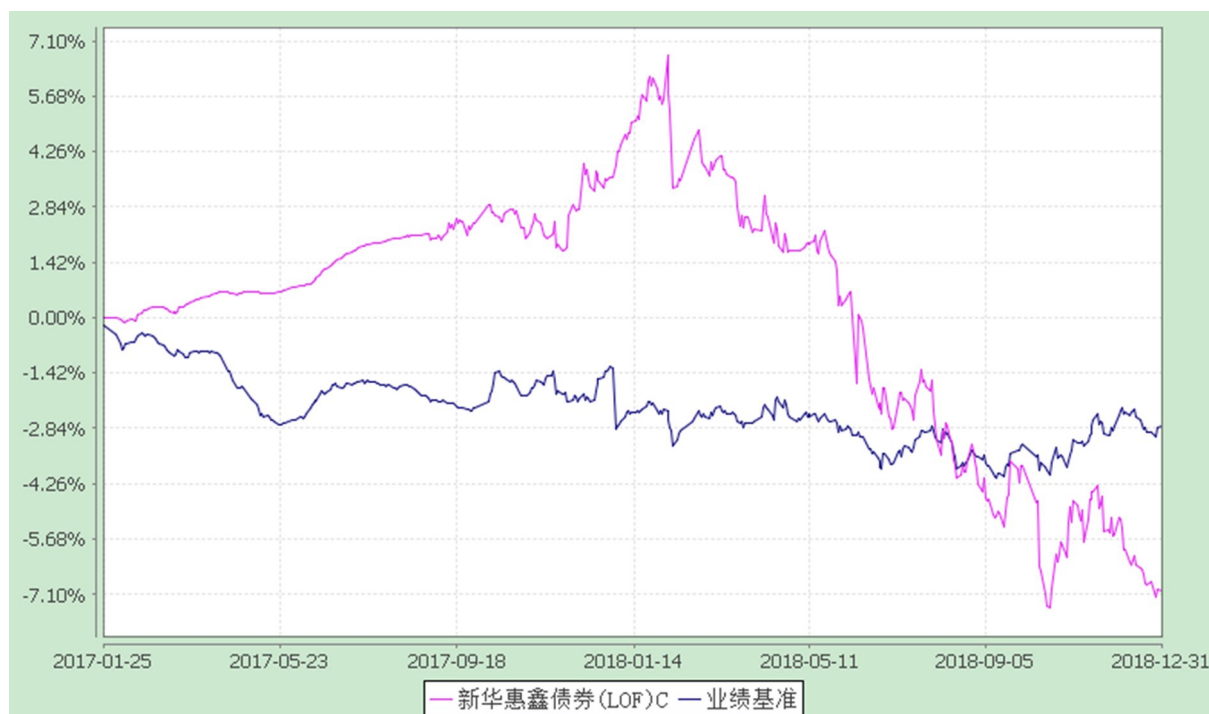
自基金合同生效以来份额累计净值增长率与业绩比较基准收益率的历史走势对比图  
(2017 年 1 月 25 日至 2018 年 12 月 31 日)

**1、新华惠鑫债券(LOF)A**



注: 截至本报告期末, 本基金 A 类基金无份额。

## 2、新华惠鑫债券(LOF)C




注：本报告期末本基金各项资产配置比例符合合同约定。

### 3.2.3 自基金转型以来基金每年净值增长率及其与同期业绩比较基准收益率的比较

新华惠鑫债券型证券投资基金(LOF)

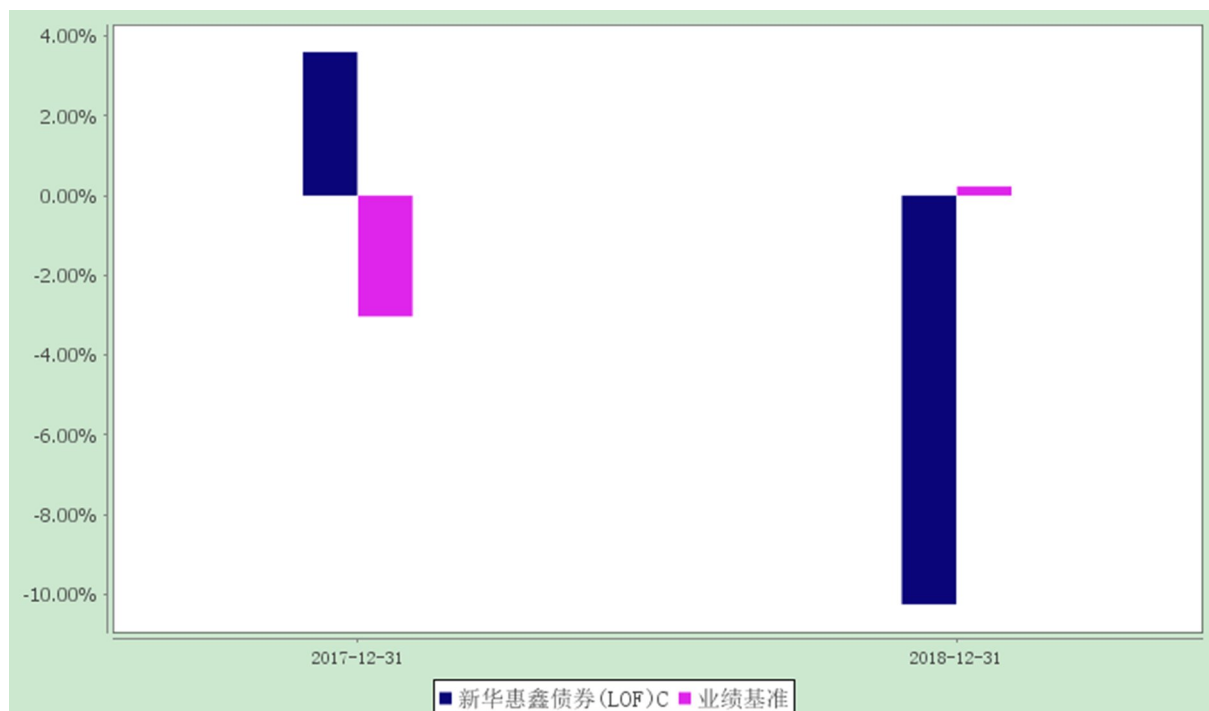
自基金转型以来净值增长率与业绩比较基准收益率的柱形对比图

#### 1、新华惠鑫债券(LOF)A



注：截至本报告期末，本基金 A 类基金无份额。

## 2、新华惠鑫债券(LOF)C



注：本基金于 2017 年 1 月 25 日基金合同生效，合同生效当年按实际存续期计算，不按整个自然年度进行折算。

### 3.3 过去三年基金的利润分配情况

#### 1、新华惠鑫债券(LOF)A:

截至本报告期末，本基金 A 类基金无份额。

#### 2、新华惠鑫债券(LOF)C:

本基金过去三年未进行利润分配。

## §4 管理人报告

### 4.1 基金管理人及基金经理情况

#### 4.1.1 基金管理人及其管理基金的经验

新华基金管理股份有限公司经中国证券监督管理委员会批复，于 2004 年 12 月 9 日注册成立。注册地为重庆市，是我国西部首家基金管理公司。

截至 2018 年 12 月 31 日，新华基金管理股份有限公司旗下管理着四十五只开放式基金，即新华



优选分红混合型证券投资基金、新华优选成长混合型证券投资基金、新华泛资源优势灵活配置混合型证券投资基金、新华钻石品质企业混合型证券投资基金、新华行业周期轮换混合型证券投资基金、新华中小市值优选混合型证券投资基金、新华灵活主题混合型证券投资基金、新华优选消费混合型证券投资基金、新华纯债添利债券型发起式证券投资基金、新华行业轮换灵活配置混合型证券投资基金、新华趋势领航混合型证券投资基金、新华安享惠金定期开放债券型证券投资基金、新华壹诺宝货币市场基金、新华增怡债券型证券投资基金、新华惠鑫债券型证券投资基金(LOF)、新华鑫益灵活配置混合型证券投资基金、新华鑫利灵活配置混合型证券投资基金、新华精选低波动股票型证券投资基金、新华中证环保产业指数分级证券投资基金、新华活期添利货币市场基金、新华增盈回报债券型证券投资基金、新华策略精选股票型证券投资基金、新华万银多元策略灵活配置混合型证券投资基金、新华稳健回报灵活配置混合型发起式证券投资基金、新华战略新兴产业灵活配置混合型证券投资基金、新华鑫回报混合型证券投资基金、新华积极价值灵活配置混合型证券投资基金、新华科技创新主题灵活配置混合型证券投资基金、新华增强债券型证券投资基金、新华鑫动力灵活配置混合型证券投资基金、新华丰盈回报债券型证券投资基金、新华双利债券型证券投资基金、新华恒稳添利债券型证券投资基金、新华丰利债券型证券投资基金、新华鑫弘灵活配置混合型证券投资基金、新华华瑞灵活配置混合型证券投资基金、新华外延增长主题灵活配置混合型证券投资基金、新华红利回报混合型证券投资基金、新华高端制造灵活配置混合型证券投资基金、新华鑫泰灵活配置混合型证券投资基金、新华恒益量化灵活配置混合型证券投资基金、新华安享惠钰定期开放债券型证券投资基金、新华安享多裕定期开放灵活配置混合型证券投资基金、新华 MSCI 中国 A 股国际交易型开放式指数证券投资基金、新华鑫日享中短债债券型证券投资基金。

#### 4.1.2 基金经理（或基金经理小组）及基金经理助理的简介

姓名	职务	任本基金的基金经理（助理）期限		证券从业年限	说明
		任职日期	离任日期		
于泽雨	本基金基金经理，新华基金管理股份有限公司投资总监助理、新华纯债添利债券型发起式证券投资基金基金经理、新华安享	2014-01-24	-	10	经济学博士，历任华安财产保险公司债券研究员、合众人寿保险公司债券投资经理。

	惠金定期开放债券型证券投资基金基金经理、新华增怡债券型证券投资基金基金经理、新华恒稳添利债券型证券投资基金基金经理、新华安享惠钰定期开放债券型证券投资基金基金经理、新华增强债券型证券投资基金基金经理、新华双利债券型证券投资基金基金经理。				
--	--	--	--	--	--

注：1、首任基金经理，任职日期指基金合同生效日，离任日期指公司作出决定之日。

2、非首任基金经理，任职日期和离任日期均指公司作出决定之日。

3、证券从业的含义遵从行业协会《证券从业人员资格管理办法》的相关规定。

#### 4.2 管理人对报告期内本基金运作合规守信情况的说明

本报告期，新华基金管理股份有限公司作为新华惠鑫债券型证券投资基金（LOF）的管理人按照《中华人民共和国证券投资基金法》、《新华惠鑫债券型证券投资基金（LOF）基金合同》以及其它有关法律法规的规定，本着诚实信用、勤勉尽责的原则管理和运用基金资产，在严格控制风险的基础上为持有人谋求最大利益。运作整体合法合规，无损害基金持有人利益的行为。

#### 4.3 管理人对报告期内公平交易情况的专项说明

##### 4.3.1 公平交易制度和控制方法

根据中国证监会颁布的《证券投资基金管理公司公平交易制度指导意见》（2011 年修订），公司制定了《新华基金管理股份有限公司公平交易管理制度》。制度的范围包括境内上市股票、债券的一级市场申购、二级市场交易等所有投资管理活动，同时包括授权、研究分析、投资决策、交易执行等投资管理活动相关的各个环节。

场内交易，投资指令统一由交易部下达，并且启动交易系统公平交易模块。根据公司制度，严

格禁止不同投资组合之间互为对手方的交易，严格控制不同投资组合之间的同日反向交易。

场外交易中，对于部分债券一级市场申购、非公开发行股票申购等交易，交易部根据各投资组合经理申报的满足价格条件的数量进行比例分配。如有异议，由交易部报投资总监、督察长、金融工程部和监察稽核部，再次进行审核并确定最终分配结果。如果督察长认为有必要，可以召开风险管理委员会会议，对公平交易的结果进行评估和审议。对于银行间市场交易、固定收益平台、交易所大宗交易，投资组合经理以该投资组合的名义向交易部下达投资指令，交易部向银行间市场或交易对手询价、成交确认，并根据“时间优先、价格优先”的原则保证各投资组合获得公平的交易机会。

#### 4.3.2 公平交易制度的执行情况

报告期内，基金管理人严格执行了《新华基金管理股份有限公司公平交易制度》的规定。

基金管理人旗下所有投资组合连续 4 个季度的日内、3 日内以及 5 日内股票和债券交易同向交易价差分析及相应情景分析表明：债券同向交易频率偏低；股票同向交易溢价率较高的因素主要是受到市场因素影响造成个股当日价格振幅较大或者是组合经理个人对交易时机的判断，即成交价格的日内变化较大以及投资组合的成交时间不一致而导致个别组合间的交易价差较大，结合通过对平均溢价率、买入/卖出溢价率以及利益输送金额等不同组合不同时间段的同向交易价差分析表明投资组合间不存在利益输送的可能性。

#### 4.3.3 异常交易行为的专项说明

基金管理人原则上不允许同日反向交易行为的发生，本报告期内，未发生有投资组合参与的交易所公开竞价同日反向交易成交较少的单边成交量超过该证券当日成交量的 5%的情况。

### 4.4 管理人对报告期内基金的投资策略和业绩表现的说明

#### 4.4.1 报告期内基金投资策略和运作分析

2018 年全年经济数据总体平稳、有所回落，其中宏观去杠杆政策和中美贸易战对实体经济和证券市场产生影响，市场对未来的悲观预期不断加强。从数据指标看，去年全年中国经济增长 6.6%，增速逐季回落。房地产投资增速在土地购置费带动下维持强劲。工业生产分化明显，上游利润增速维持高位、下游需求低迷拖累整体水平。基建年末发力，对冲固定资产投资下行压力。对外贸易方面，进出口增速延续震荡平稳态势，出口略有萎靡，中美贸易争端影响开始显现，对美出口增速下降。通胀方面，受食品价格超预期上涨影响，CPI 温和回升，PPI 中枢则逐步下移；货币政策中性偏宽松，银行间市场流动性宽裕。

债券市场方面，在资金面持续宽松的背景下，债券收益率总体下行明显。表外业务收缩使得部

分企业的融资环境变差，违约风险增加，市场对信用债的投资倾向出现严重分化。具体看，利率债短端下行超过 100bp，长端的 10 年期国债收益率全年下行 68bp 至 3.22%，10 年期国开债下行 123bp 至 3.64%，收益率曲线陡峭化下行。信用债收益率短端大幅下行约 150bp；长端走势严重分化，中高评级信用债收益率下行 80-130bp，低评级信用债收益率则上行 20bp。

债券投资方面，本基金年初对表外业务收缩带来的影响估计得比较重，认为在融资环境收紧的情况下，利率下行的可能性不大，可以利用偏紧的融资环境享受更高的利息收益，于是侧重于投资短期企业债以获得利息收益。但实际上，由于经济回落压力和风险偏好降低，利率债收益率明显下行。本基金总体上以持有短期限企业债获取利息收益为主，其中部分中等评级信用债估值和安全性更具吸引力，有相对稳定的套息空间。重点持有国资委百分之百控股、负债率相对适中、有一定竞争力的国有企业与行业龙头企业发行的债券。

转债投资方面，目前主要配置了正股较为低估、转股溢价率较低、流动性好的个别银行转债。

股票投资方面，本基金对经济长周期不悲观，并且认为投资的低估值品种估值并未完全修复，所以在过去数月采取持有不动的策略。但因为市场在利空因素和悲观预期影响下出现了调整，该策略使基金净值出现了回撤。

#### 4.4.2 报告期内基金的业绩表现

截至 2018 年 12 月 31 日，本基金份额净值为 0.9298 元，本报告期份额净值增长率为-10.25%，同期比较基准的增长率为 0.23%

#### 4.5 管理人对宏观经济、证券市场及行业走势的简要展望

（基金进入清盘期）

#### 4.6 管理人对报告期内基金估值程序等事项的说明

##### 4.7.1 有关参与估值流程各方及人员（或小组）的职责分工

##### 4.7.1.1 估值工作小组的职责分工

公司建立估值工作小组对证券估值负责。估值工作小组由运作保障部负责人、基金会计、投资管理部、交易部、监察稽核部人员组成。每个成员都可以指定一个临时或者长期的授权人员。

估值工作小组职责：

- ① 制定估值制度并在必要时修改；
- ② 确保估值方法符合现行法规；
- ③ 批准证券估值的步骤和方法；

④ 对异常情况做出决策。

运作保障部负责人是估值工作小组的组长，运作保障部负责人在基金会计或者其他两个估值小组成员的建议下，可以提议召集估值工作小组会议。

估值决策由估值工作小组 2/3 或以上多数票通过。

#### 4.7.1.2 基金会计的职责分工

基金会计负责日常证券资产估值。基金会计和公司投资管理部相互独立。在按照本估值制度和相关法规估值后，基金会计定期将证券估值表向估值工作小组报告，至少每月一次。

基金会计职责：

- ① 获得独立、完整的证券价格信息；
- ② 每日证券估值；
- ③ 检查价格波动并进行一般准确性评估；
- ④ 向交易员或基金经理核实价格异常波动，并在必要时向估值工作小组报告；
- ⑤ 对每日证券价格信息和估值结果进行记录；
- ⑥ 对估值调整和人工估值进行记录；
- ⑦ 向估值工作小组报送月度估值报告。

基金会计认为必要，可以提议召开估值工作小组会议。

#### 4.7.1.3 投资管理部的职责分工

- ① 接受监察稽核部对所投资证券价格异常波动的问讯；
- ② 对停牌证券、价格异常波动证券、退市证券提出估值建议；
- ③ 评价并确认基金会计提供的估值报告；
- ④ 向估值工作小组报告任何他/她认为可能的估值偏差。

#### 4.7.1.4 交易部的职责分工

- ① 对基金会计的证券价格信息需求做出即时回应；
- ② 通知基金会计关于证券停牌、价格突发性异常波动、退市等特定信息；
- ③ 评价并确认基金会计提供的估值报告。

#### 4.7.1.5 监察稽核部的职责分工

- ① 监督证券的整个估值过程；
- ② 确保估值工作小组制定的估值政策得到遵守；
- ③ 确保公司的估值制度和符合现行法律、法规的要求；
- ④ 评价现行估值方法是否恰当反应证券公允价格的风险；
- ⑤ 对于估值表中价格异常波动的证券向投资部问讯；
- ⑥ 对于认为不合适或者不再合适的估值方法提交估值工作小组讨论。

#### 4.7 管理人对报告期内基金利润分配情况的说明

本报告期内，本基金未进行利润分配。

#### 4.8 报告期内管理人对本基金持有人数或基金资产净值预警情形的说明

本基金自 2018 年 5 月 08 日起至 2018 年 12 月 28 日,连续 162 个工作日基金资产净值低于五千万。

### §5 托管人报告

#### 5.1 报告期内本基金托管人遵规守信情况声明

本报告期内，本基金托管人在对新华惠鑫债券型证券投资基金(LOF)的托管过程中，严格遵守《证券投资基金法》及其他法律法规和基金合同的有关规定，不存在任何损害基金份额持有人利益的行为，完全尽职尽责地履行了基金托管人应尽的义务。

#### 5.2 托管人对报告期内本基金投资运作遵规守信、净值计算、利润分配等情况的说明

本报告期内，新华惠鑫债券型证券投资基金(LOF)的管理人——新华基金管理股份有限公司在新华惠鑫债券型证券投资基金(LOF)的投资运作、基金资产净值计算、基金份额申购赎回价格计算、基金费用开支等问题上，不存在任何损害基金份额持有人利益的行为，在各重要方面的运作严格按照基金合同的规定进行。

#### 5.3 托管人对本年度报告中财务信息等内容的真实、准确和完整发表意见

本托管人依法对新华基金管理股份有限公司编制和披露的新华惠鑫债券型证券投资基金(LOF)2018 年年度报告中财务指标、净值表现、利润分配情况、财务会计报告、投资组合报告等内容进行了核查，以上内容真实、准确和完整。

## §6 审计报告

本报告期的基金财务会计报告经瑞华会计师事务所（特殊普通合伙）审计，注册会计师 张伟 胡慰 签字出具了瑞华审字【2019】01360037 号标准无保留意见的审计报告。投资者可通过年度报告正文查看审计报告全文。

## §7 年度财务报表

### 7.1 资产负债表

会计主体：新华惠鑫债券型证券投资基金(LOF)

报告截止日：2018 年 12 月 31 日

单位：人民币元

资产	本期末 2018 年 12 月 31 日	上年度末 2017 年 12 月 31 日
资产：	-	-
银行存款	644,098.02	93,506.10
结算备付金	14,287.25	495,595.58
存出保证金	345.65	9,011.41
交易性金融资产	4,635,220.98	14,349,277.60
其中：股票投资	1,305,233.18	2,980,142.00
基金投资	-	-
债券投资	3,329,987.80	11,369,135.60
资产支持证券投资	-	-
贵金属投资	-	-
衍生金融资产	-	-
买入返售金融资产	3,325,124.99	200,000.00
应收证券清算款	-	101,690.22
应收利息	119,971.53	225,068.39
应收股利	-	-
应收申购款	-	-

递延所得税资产	-	-
其他资产	-	-
<b>资产总计</b>	<b>8,739,048.42</b>	<b>15,474,149.30</b>
<b>负债和所有者权益</b>	<b>本期末</b>	<b>上年度末</b>
	<b>2018 年 12 月 31 日</b>	<b>2017 年 12 月 31 日</b>
负 债:	-	-
短期借款	-	-
交易性金融负债	-	-
衍生金融负债	-	-
卖出回购金融资产款	-	900,000.00
应付证券清算款	-	-
应付赎回款	-	121,867.27
应付管理人报酬	4,302.86	12,135.88
应付托管费	1,229.42	3,467.37
应付销售服务费	2,458.81	6,934.80
应付交易费用	2,276.63	16,189.77
应交税费	595.93	-
应付利息	-	1,353.72
应付利润	-	-
递延所得税负债	-	-
其他负债	215,889.88	460,000.00
<b>负债合计</b>	<b>226,753.53</b>	<b>1,521,948.81</b>
<b>所有者权益:</b>	-	-
实收基金	5,151,696.73	7,578,343.65
未分配利润	3,360,598.16	6,373,856.84
<b>所有者权益合计</b>	<b>8,512,294.89</b>	<b>13,952,200.49</b>
<b>负债和所有者权益总计</b>	<b>8,739,048.42</b>	<b>15,474,149.30</b>

注：报告截止日 2018 年 12 月 31 日，本基金 A 类基金无份额，C 类基金份额净值 0.9298 元，基金份额总额 9,155,290.80 份。



## 7.2 利润表

会计主体：新华惠鑫债券型证券投资基金(LOF)

本报告期：2018年1月1日至2018年12月31日

单位：人民币元

项目	本期 2018年1月1日至2018年 12月31日	上年度可比期间 2017年1月25日（基金 合同生效日）至2017年 12月31日
<b>一、收入</b>	<b>-375,131.79</b>	<b>7,677,765.40</b>
1.利息收入	369,687.60	8,863,697.99
其中：存款利息收入	3,541.90	26,920.83
债券利息收入	350,652.13	8,254,766.29
资产支持证券利息收入	-	-
买入返售金融资产收入	15,493.57	582,010.87
其他利息收入	-	-
2.投资收益（损失以“-”填列）	-141,262.47	15,189,288.79
其中：股票投资收益	-223,132.89	-267,916.05
基金投资收益	-	-
债券投资收益	48,191.05	15,457,204.84
资产支持证券投资收益	-	-
贵金属投资收益	-	-
衍生工具收益	-	-
股利收益	33,679.37	-
3.公允价值变动收益（损失以“-”号填列）	-645,886.42	-16,403,117.16
4.汇兑收益（损失以“-”号填列）	-	-
5.其他收入（损失以“-”号填列）	42,329.50	27,895.78
<b>减：二、费用</b>	<b>492,718.04</b>	<b>3,567,365.91</b>
1. 管理人报酬	73,796.96	1,164,580.98

2. 托管费	21,084.86	332,737.52
3. 销售服务费	42,169.78	733,522.27
4. 交易费用	5,374.57	66,396.94
5. 利息支出	33,637.27	704,709.32
其中：卖出回购金融资产支出	33,637.27	704,709.32
6. 税金及附加	709.22	-
7. 其他费用	315,945.38	565,418.88
<b>三、利润总额（亏损总额以“-”号填列）</b>	<b>-867,849.83</b>	<b>4,110,399.49</b>
减：所得税费用	-	-
<b>四、净利润（净亏损以“-”号填列）</b>	<b>-867,849.83</b>	<b>4,110,399.49</b>

### 7.3 所有者权益（基金净值）变动表

会计主体：新华惠鑫债券型证券投资基金(LOF)

本报告期：2018年1月1日至2018年12月31日

单位：人民币元

项目	本期		
	2018年1月1日至2018年12月31日		
	实收基金	未分配利润	所有者权益合计
一、期初所有者权益（基金净值）	7,578,343.65	6,373,856.84	13,952,200.49
二、本期经营活动产生的基金净值变动数（本期利润）	-	-867,849.83	-867,849.83
三、本期基金份额交易产生的基金净值变动数（净值减少以“-”号填列）	-2,426,646.92	-2,145,408.85	-4,572,055.77
其中：1.基金申购款	26,398,531.80	20,990,441.11	47,388,972.91
2.基金赎回款	-28,825,178.72	-23,135,849.96	-51,961,028.68
四、本期向基金份额持	-	-	-

有人分配利润产生的基金净值变动（净值减少以“-”号填列）			
五、期末所有者权益（基金净值）	5,151,696.73	3,360,598.16	8,512,294.89
项目	上年度可比期间		
	2017 年 1 月 25 日（基金合同生效日）至 2017 年 12 月 31 日		
	实收基金	未分配利润	所有者权益合计
一、期初所有者权益（基金净值）	304,927,062.96	236,967,545.58	541,894,608.54
二、本期经营活动产生的基金净值变动数（本期利润）	-	4,110,399.49	4,110,399.49
三、本期基金份额交易产生的基金净值变动数（净值减少以“-”号填列）	-297,348,719.31	-234,704,088.23	-532,052,807.54
其中：1.基金申购款	186,906,193.85	147,982,365.33	334,888,559.18
2.基金赎回款	-484,254,913.16	-382,686,453.56	-866,941,366.72
四、本期向基金份额持有人分配利润产生的基金净值变动（净值减少以“-”号填列）	-	-	-
五、期末所有者权益（基金净值）	7,578,343.65	6,373,856.84	13,952,200.49

报表附注为财务报表的组成部分。

本报告页码（序号）从 7.1 至 7.4，财务报表由下列负责人签署：

基金管理人负责人：陈重，主管会计工作负责人：张宗友，会计机构负责人：徐端骞

## 7.4 报表附注

### 7.4.1 基金基本情况

新华惠鑫分级债券型证券投资基金系经中国证券监督管理委员会证监许可【2013】1320 号《关于核准新华惠鑫分级债券型证券投资基金募集的批复》的批准，由新华基金管理股份有限公司作为发起人，于 2013 年 12 月 26 日至 2014 年 1 月 20 日通过销售机构公开发售，其中惠鑫 A 自 2014 年 1 月 8 日至 2014 年 1 月 20 日进行发售，惠鑫 B 自 2013 年 12 月 26 日至 2014 年 1 月 7 日进行发售。首次募集资金总额 726,085,320.66 元，其中募集资金产生利息 243,443.20 元，并经瑞华会计师事务所（特殊普通合伙）瑞华验字[2014]37100006 号验资报告予以验证。2014 年 1 月 24 日经向证监会办理基金备案手续，基金合同正式生效。基金合同生效日的基金总份额为 726,085,320.66 份，其中新华惠鑫分级债券型基金 A 级（以下简称“惠鑫 A”）430,024,631.26 份，含认购资金利息折合份额 73,387.32 份，新华惠鑫分级债券型基金 B 级（以下简称“惠鑫 B”）296,060,689.40 份，含认购资金利息折合份额 170,055.88 份。本基金为契约型开放式证券投资基金，存续期不限定，本基金管理人为新华基金管理股份有限公司，基金托管人为中国工商银行股份有限公司。

根据《新华惠鑫分级债券型证券投资基金基金合同》以及《新华惠鑫分级债券型证券投资基金三年期届满转型后基金名称变更及转换日等事项的公告》，本基金自基金合同生效后 3 年期届满时自动转换为上市开放式基金(LOF)，名称变更为“新华惠鑫债券型证券投资基金（LOF）”。本基金的转换基准日为 2017 年 1 月 24 日，在转换基准日日终，以份额转换后 1.0000 元的基金份额净值为基础，根据惠鑫 A 份额和惠鑫 B 份额的转换比例对转换基准日登记在册的基金份额实施转换。转换后，惠鑫 A 的基金份额净值调整为 1.0000 元，惠鑫 A 的转换比例为 1.015797260，转换变动份额为 156,527.05 份。惠鑫 B 的基金份额净值调整为 1.0000 元，惠鑫 B 的转换比例为 1.796353477，转换变动份额为 235,768,931.43 份。本次惠鑫 A，惠鑫 B 实施基金份额转换及开放申购与赎回结束后，本基金的总份额为 541,894,607.68 份。

根据《关于新华惠鑫债券型证券投资基金(LOF)增加 A 类份额并修改基金合同和托管协议的公告》，自 2018 年 2 月 14 日起对本基金增加手续申购赎回费且仅支持场外申购赎回业务的 A 类基金份额，并对本基金法律文件进行相应修改。本基金增加 A 类基金份额类别后，将分设 A 类和 C 类两类基金份额，将分别设置对应的基金代码，并分别公布基金资产净值和份额净值，并按照不同费率计提销售服务费用。本基金 A 类基金份额代码为 005673（新增基金份额类别），本基金 C 类基金份额代码为 164302（现有基金份额类别）。

根据《新华惠鑫债券型证券投资基金(LOF)招募说明书》及《新华惠鑫债券型证券投资基金(LOF)基金合同》的有关规定，本基金的投资范围包括国内依法发行上市的债券（包含国债、央票、政策

性金融债及所有非国家信用的固定收益类金融工具)、股票(包含中小板、创业板及其他经中国证监会核准上市的股票)、货币市场工具、权证、资产支持证券以及法律法规或中国证监会允许基金投资的其他金融工具(但须符合中国证监会的相关规定)。基金的投资组合比例为:本基金是债券型基金,投资于国债、中央银行票据、银行同业存款、金融债、企业债、公司债、中小企业私募债、可转换公司债(含分离交易的可转换公司债券)、短期融资券、中期票据、资产支持证券、回购等债券资产占基金资产比例不低于 80%;其中单只中小企业私募债占基金资产比例不高于 10%。本基金将保持不低于基金资产净值 5%的现金或者到期日在一年以内的政府债券,其中现金不包括结算备付金、存出保证金、应收申购款等。本基金不直接从二级市场买入股票、权证等非固定收益类金融工具,但可以参与一级市场新股与增发新股的申购,并可持有因可转债转股所形成的股票、因所持股票所派发的权证以及因投资可分离债券而产生的权证等,以及法律法规或中国证监会允许投资的权益类金融工具,其中持有全部权证的市值不超过基金资产净值的 3%。因上述原因持有的股票和权证等资产,本基金将在其可交易之日起 60 个交易日内卖出。如法律法规或监管机构以后允许基金投资其他品种,基金管理人在履行适当程序后,可以将其纳入投资范围。

本财务报表由本基金的基金管理人新华基金管理股份有限公司于 2019 年 3 月 27 日批准报出。

#### 7.4.2 会计报表的编制基础

本基金财务报表以持续经营假设为基础编制,根据实际发生的交易和事项,按照财政部发布的《企业会计准则——基本准则》(财政部令第 33 号发布、财政部令第 76 号修订)、于 2006 年 2 月 15 日及其后颁布和修订的 42 项具体会计准则、企业会计准则应用指南、企业会计准则解释及其他相关规定(以下合称“企业会计准则”)、中国证券投资基金业协会于 2012 年 11 月 16 日颁布的《证券投资基金会计核算业务指引》、《新华惠鑫债券型证券投资基金(LOF)基金合同》和在财务报表附注四所列示的中国证监会发布的有关规定及允许的基金行业实务操作编制。

#### 7.4.3 遵循企业会计准则及其他有关规定的声明

本基金 2018 年度财务报表符合企业会计准则的要求,真实、完整地反映了本基金 2018 年 12 月 31 日的财务状况以及 2018 年度的经营成果和基金净值变动情况等有关信息。

#### 7.4.4 本报告期所采用的会计政策、会计估计与最近一期年度报告相一致的说明

本报告期所采用的会计政策、会计估计与最近一期年度报告相一致。

#### 7.4.5 会计政策和会计估计变更以及差错更正的说明

#### 7.4.5.1 会计政策变更的说明

本基金报告期内未发生会计政策变更。

#### 7.4.5.2 会计估计变更的说明

本基金报告期内未发生会计估计变更。

#### 7.4.5.3 差错更正的说明

本基金报告期内未发生会计差错更正。

### 7.4.6 税项

#### 1、印花税

经国务院批准，财政部、国家税务总局决定从 2008 年 9 月 19 日起，调整证券（股票）交易印花税征收方式，将对买卖、继承、赠与所书立的 A 股、B 股股权转让书据按 0.1% 的税率对双方当事人征收证券（股票）交易印花税，调整为单边征税，即对买卖、继承、赠与所书立的 A 股、B 股股权转让书据的出让按 0.1% 的税率征收证券（股票）交易印花税，对受让方不再征税。

#### 2、增值税、企业所得税

根据财政部、国家税务总局财税[2016]36 号《关于全面推开营业税改征增值税试点的通知》、财税[2016]46 号《关于进一步明确全面推开营改增试点金融业有关政策的通知》、财税[2016]70 号《关于金融机构同业往来等增值税政策的补充通知》、财税[2016]140 号《关于明确金融房地产开发教育辅助服务等增值税政策的通知》、财税[2017]2 号《关于资管产品增值税政策有关问题的补充通知》、财税[2017]56 号《关于资管产品增值税有关问题的通知》、财税[2017]90 号《关于租入固定资产进项税额抵扣等增值税政策的通知》：资管产品运营过程中发生的增值税应税行为，以资管产品管理人为增值税纳税人。资管产品管理人运营资管产品过程中发生的增值税应税行为，暂适用简易计税方法，按照 3% 的征收率缴纳增值税。对资管产品在 2018 年 1 月 1 日前运营过程中发生的增值税应税行为，未缴纳增值税的，不再缴纳；已缴纳增值税的，已纳税额从资管产品管理人以后月份的增值税应纳税额中抵减。

对证券投资基金管理人运用基金买卖股票、债券的转让收入免征增值税，对国债、地方政府债以及金融同业往来利息收入亦免征增值税。资管产品管理人运营资管产品提供的贷款服务，以 2018 年 1 月 1 日起产生的利息及利息性质的收入为销售额。

本基金分别按实际缴纳的增值税额的 7%、3% 和 2% 缴纳城市维护建设税、教育费附加和地方教育费附加。

根据财政部、国家税务总局财税[2008]1 号文《关于企业所得税若干优惠政策的通知》的规定，对证券投资基金从证券市场中取得的收入，包括买卖股票、债券的差价收入，股权的股息、红利收入，债券的利息收入及其他收入，暂不征收企业所得税。

### 3、个人所得税

根据财政部、国家税务总局财税[1998]55 号《关于证券投资基金有关税收问题的通知》、财税[2012]85 号《关于实施上市公司股息红利差别化个人所得税政策有关问题的通知》、财税 [2015] 101 号《关于上市公司股息红利差别化个人所得税政策有关问题的通知》的规定：对基金取得的企业债券利息收入，应由发行债券的企业在向基金支付利息时代扣代缴 20%的个人所得税。对基金从上市公司取得的股息红利所得，持股期限在 1 个月以内(含 1 个月)的，其股息红利所得全额计入应纳税所得额；持股期限在 1 个月以上至 1 年(含 1 年)的，暂减按 50%计入应纳税所得额；持股期限超过 1 年的，暂免征收个人所得税。对基金持有的上市公司限售股，解禁后取得的股息、红利收入，按照上述规定计算纳税，持股时间自解禁日起计算；解禁前取得的股息、红利收入继续暂减按 50%计入应纳税所得额。上述所得统一适用 20%的税率计征个人所得税。

#### 7.4.7 关联方关系

关联方名称	与本基金的关系
关联方名称	与本基金的关系
中国工商银行股份有限公司	基金托管人
新华基金管理股份有限公司	基金管理人、发起人
恒泰证券股份有限公司	基金管理人股东
新华信托股份有限公司	基金管理人股东
杭州永原网络科技有限公司	基金管理人股东
中央汇金投资有限责任公司	基金托管人股东
北京新华富时资产管理有限公司	基金管理人的控股子公司
恒泰长财证券有限责任公司	基金管理人股东的全资子公司

#### 7.4.8 本报告期及上年度可比期间的关联方交易

##### 7.4.8.1 通过关联方交易单元进行的交易

##### 7.4.8.1.1 股票交易

金额单位：人民币元

关联方名称	本期 2018年1月1日至2018年12月31日	上年度可比期间 2017年1月25日（基金合同生效日） 至2017年12月31日
关联方名称	2018年1月1日至2018年12月31日	2017年1月25日（基金合同生效日） 至2017年12月31日

	成交金额	占当期股票成交总额的比例	成交金额	占当期股票成交总额的比例
恒泰证券股份有限公司	-	-	5,126,338.00	13.45%

#### 7.4.8.1.2 权证交易

本基金本报告期及上年度可比期间均无通过关联方交易单元进行权证交易。

#### 7.4.8.1.3 债券交易

金额单位：人民币元

关联方名称	本期 2018年1月1日至2018年12月31日		上年度可比期间 2017年1月25日（基金合同生效日） 至2017年12月31日	
	成交金额	占当期债券成交总额的比例	成交金额	占当期债券成交总额的比例
恒泰证券股份有限公司	-	-	19,452,239.42	19.42%

#### 7.4.8.1.4 债券回购交易

金额单位：人民币元

关联方名称	本期 2018年1月1日至2018年12月31日		上年度可比期间 2017年1月25日（基金合同生效日） 至2017年12月31日	
	成交金额	占当期债券回购成交总额的比例	成交金额	占当期债券回购成交总额的比例
恒泰证券股份有限公司	1,200,000.00	1.66%	160,300,000.00	23.95%

#### 7.4.8.1.5 应支付关联方的佣金



金额单位：人民币元

关联方名称	本期 2018年1月1日至2018年12月31日			
	当期 佣金	占当期佣金 总量的比例	期末应付佣金余额	占期末应付佣 金总额的比例
-	-	-	-	-
关联方名称	上年度可比期间 2017年1月25日（基金合同生效日）至2017年12月31日			
	当期 佣金	占当期佣金 总量的比例	期末应付佣金余额	占期末应付佣 金总额的比例
恒泰证券股份有限公司	3,748.70	11.98%	3,748.70	26.92%

#### 7.4.8.2 关联方报酬

##### 7.4.8.2.1 基金管理费

单位：人民币元

项目	本期 2018年1月1日至2018年12 月31日	上年度可比期间 2017年1月25日（基金合同 生效日）至2017年12月31 日
当期发生的基金应支付的管理费	73,796.96	1,164,580.98
其中：支付销售机构的客户维护费	24,684.93	93,605.49

注：1、基金管理人报酬按前一日基金资产净值 0.7%的年费率逐日计提,逐日累计至每月月底,按月支付。

其计算公式为:日管理人报酬=前一日基金资产净值×0.7%/当年天数。

2、客户维护费是指基金管理人与基金销售机构在基金销售协议中约定的依据销售机构销售基金的保有量提取一定比例的客户维护费，用以向基金销售机构支付客户服务及销售活动中产生的相关费用，该费用从基金管理人收取的基金管理费中列支，不属于从基金资产中列支的费用项目。

##### 7.4.8.2.2 基金托管费

单位：人民币元

项目	本期	上年度可比期间
	2018年1月1日至2018年12月31日	2017年1月25日（基金合同生效日）至2017年12月31日
当期发生的基金应支付的托管费	21,084.86	332,737.52

注：基金托管费按前一日的基金资产净值 0.20%的年费率逐日计提确认。

其计算公式为：日托管人报酬=前一日基金资产净值×0.20%/当年天数。

### 7.4.8.2.3 销售服务费

单位：人民币元

获得销售服务费的各关联方名称	本期		
	2018年1月1日至2018年12月31日		
	当期发生的基金应支付的销售服务费		
	新华惠鑫债券(LOF)A	新华惠鑫债券(LOF)C	合计
中国工商银行股份有限公司	-	12,999.25	12,999.25
恒泰证券股份有限公司	-	1,167.61	1,167.61
新华基金管理股份有限公司	-	4,556.95	4,556.95
合计	-	18,723.81	18,723.81
获得销售服务费的各关联方名称	上年度可比期间		
	2017年1月25日（基金合同生效日）至2017年12月31日		
	当期发生的基金应支付的销售服务费		
	新华惠鑫债券(LOF)A	新华惠鑫债券(LOF)C	合计
中国工商银行股份有限公司	-	29,884.39	29,884.39
恒泰证券股份有限公司	-	1,684.34	1,684.34
新华基金管理股份有限公司	-	508,528.23	508,528.23
合计	-	540,096.96	540,096.96

注：1、截至本报告期末，本基金 A 类基金无份额。

2、本基金销售服务费按前一日基金资产净值的 0.4%年费率计提。

其计算公式为：日基金销售服务费=前一日基金资产净值×0.4%/当年天数。

本报告期列示的应支付的销售服务费为当期计提金额。

### 7.4.8.3 与关联方进行银行间同业市场的债券(含回购)交易

本报告期及上年度可比期间，本基金均未与关联方进行银行间同业市场的债券(含回购)交易。

### 7.4.8.4 各关联方投资本基金的情况

#### 7.4.8.4.1 报告期内基金管理人运用固有资金投资本基金的情况

本基金本报告期末管理人未运用固有资金投资本基金。

#### 7.4.8.4.2 报告期末除基金管理人之外的其他关联方投资本基金的情况

##### 新华惠鑫债券(LOF)A

本基金本报告期末除管理人以外的其它关联方未投资本基金。

##### 新华惠鑫债券(LOF)C

本基金本报告期末除管理人以外的其它关联方未投资本基金。

### 7.4.8.5 由关联方保管的银行存款余额及当期产生的利息收入

单位：人民币元

关联方名称	本期 2018年1月1日至2018年12月31日		上年度可比期间 2017年1月25日（基金合同生效日） 至2017年12月31日	
	期末余额	当期利息收入	期末余额	当期利息收入
中国工商银行股份有限公司	644,098.02	2,481.30	93,506.10	21,921.06

注：本基金的银行存款由基金托管人中国工商银行股份有限公司保管，按银行同业利率计息。

### 7.4.8.6 本基金在承销期内参与关联方承销证券的情况

本报告期及上年度可比期间本基金未参与关联方承销证券

### 7.4.8.7 其他关联交易事项的说明

本基金本报告期内无其他关联交易事项。

### 7.4.9 期末（2018年12月31日）本基金持有的流通受限证券

#### 7.4.9.1 因认购新发/增发证券而于期末持有的流通受限证券

本基金本报告期末无认购新发/增发证券和暂时停牌股票。

**7.4.9.2 期末持有的暂时停牌等流通受限股票**

本基金本报告期末未持有暂时停牌的流通受限股票。

**7.4.9.3 期末债券正回购交易中作为抵押的债券****7.4.9.3.1 银行间市场债券正回购**

本基金本报告期末无银行间市场债券正回购。

**7.4.9.3.2 交易所市场债券正回购**

本基金本报告期末无交易所市场债券正回购。

**§8 投资组合报告****8.1 期末基金资产组合情况**

金额单位：人民币元

序号	项目	金额	占基金总资产的比例 (%)
1	权益投资	1,305,233.18	14.94
	其中：股票	1,305,233.18	14.94
2	固定收益投资	3,329,987.80	38.10
	其中：债券	3,329,987.80	38.10
	资产支持证券	-	-
3	贵金属投资	-	-
4	金融衍生品投资	-	-
5	买入返售金融资产	3,325,124.99	38.05
	其中：买断式回购的买入返售金融资产	-	-
6	银行存款和结算备付金合计	658,385.27	7.53
7	其他各项资产	120,317.18	1.38
8	合计	8,739,048.42	100.00

## 8.2 报告期末按行业分类的股票投资组合

### 8.2.1 报告期末按行业分类的境内股票投资组合

代码	行业类别	公允价值（元）	占基金资产净值比例（%）
A	农、林、牧、渔业	-	-
B	采矿业	-	-
C	制造业	453,966.36	5.33
D	电力、热力、燃气及水生产和供应业	-	-
E	建筑业	-	-
F	批发和零售业	-	-
G	交通运输、仓储和邮政业	439,802.72	5.17
H	住宿和餐饮业	-	-
I	信息传输、软件和信息技术服务业	-	-
J	金融业	411,464.10	4.83
K	房地产业	-	-
L	租赁和商务服务业	-	-
M	科学研究和技术服务业	-	-
N	水利、环境和公共设施管理业	-	-
O	居民服务、修理和其他服务业	-	-
P	教育	-	-
Q	卫生和社会工作	-	-
R	文化、体育和娱乐业	-	-
S	综合	-	-
	合计	1,305,233.18	15.33

### 8.2.2 报告期末按行业分类的港股通投资股票投资组合

本报告期末本基金未持有沪港通投资的股票。

## 8.3 期末按公允价值占基金资产净值比例大小排序的前十名股票投资明细

金额单位：人民币元

序号	股票代码	股票名称	数量(股)	公允价值	占基金资产净值比例(%)
1	600166	福田汽车	248,848	452,903.36	5.32
2	600221	海航控股	233,319	438,639.72	5.15
3	601998	中信银行	75,498	411,464.10	4.83
4	600717	天津港	100	707.00	0.01
5	601339	百隆东方	100	553.00	0.01
6	002585	双星新材	100	510.00	0.01
7	600350	山东高速	100	456.00	0.01

#### 8.4 报告期内股票投资组合的重大变动

##### 8.4.1 累计买入金额超出期初基金资产净值2%或前20名的股票明细

本基金本报告期无累计买入金额超出期初基金资产净值2%或前20名的股票。

##### 8.4.2 累计卖出金额超出期初基金资产净值2%或前20名的股票明细

金额单位：人民币元

序号	股票代码	股票名称	本期累计卖出金额	占期初基金资产净值比例(%)
1	601998	中信银行	558,777.92	4.00
2	600166	福田汽车	205,541.57	1.47
3	600221	海航控股	119,397.33	0.86
4	600219	南山铝业	274.00	0.00

注：本项“卖出金额”均按买卖成交金额（成交单价乘以数量）填列，不考虑相关费用。

##### 8.4.3 买入股票的成本总额及卖出股票的收入总额

单位：人民币元

买入股票的成本（成交）总额	-
卖出股票的收入（成交）总额	883,990.82

注：本项“买入股票的成本（成本）总额”与“卖出股票的收入（成交）总额”均按买卖成交金额（成交单价乘以数量）填列，不考虑相关费用。

#### 8.5 期末按债券品种分类的债券投资组合

金额单位：人民币元

序号	债券品种	公允价值	占基金资产净值比例(%)
1	国家债券	-	-
2	央行票据	-	-
3	金融债券	1,135,567.50	13.34
	其中：政策性金融债	1,135,567.50	13.34
4	企业债券	417,337.50	4.90
5	企业短期融资券	1,310,350.00	15.39
6	中期票据	-	-
7	可转债（可交换债）	466,732.80	5.48
8	同业存单	-	-
9	其他	-	-
10	合计	3,329,987.80	39.12

#### 8.6 期末按公允价值占基金资产净值比例大小排序的前五名债券投资明细

金额单位：人民币元

序号	债券代码	债券名称	数量(张)	公允价值	占基金资产净值比例(%)
1	018002	国开 1302	11,350	1,135,567.50	13.34
2	011800715	18 大足国资 SCP001	5,000	503,950.00	5.92
3	113011	光大转债	4,440	466,732.80	5.48
4	136133	16 国电 01	4,100	409,795.00	4.81
5	041800023	18 渝机电 CP001	4,000	405,000.00	4.76

#### 8.7 期末按公允价值占基金资产净值比例大小排序的前十名资产支持证券投资明细

本基金本报告期末未持有资产支持证券。

#### 8.8 报告期末按公允价值占基金资产净值比例大小排序的前五名贵金属投资明细

本基金本报告期末未持有贵金属。

**8.9 期末按公允价值占基金资产净值比例大小排序的前五名权证投资明细**

本基金本报告期末未持有资产支持证券。

**8.10 报告期末本基金投资的股指期货交易情况说明****8.10.1 报告期末本基金投资的股指期货持仓和损益明细**

本基金本报告期末未持有股指期货。

**8.10.2 本基金投资股指期货的投资政策**

本基金合同尚无股指期货投资政策。

**8.11 报告期末本基金投资的国债期货交易情况说明****8.11.1 本期国债期货投资政策**

本基金合同尚无国债期货投资政策。

**8.11.2 报告期末本基金投资的国债期货持仓和损益明细**

本基金本报告期末未持有国债期货。

**8.11.3 本期国债期货投资评价**

本基金本报告期末未持有国债期货。

**8.12 投资组合报告附注**

8.12.1 本报告期末本基金投资的前十名证券没有被监管部门立案调查,或在报告编制日前一年内受到公开谴责、处罚的情形。

8.12.2 本报告期末本基金投资的前十名股票没有超出基金合同规定备选股票库。

**8.12.3 期末其他各项资产构成**

单位：人民币元

序号	名称	金额
1	存出保证金	345.65
2	应收证券清算款	-
3	应收股利	-
4	应收利息	119,971.53
5	应收申购款	-
6	其他应收款	-



7	待摊费用	-
8	其他	-
9	合计	120,317.18

#### 8.12.4 期末持有的处于转股期的可转换债券明细

金额单位：人民币元

序号	债券代码	债券名称	公允价值	占基金资产净值比例(%)
1	113011	光大转债	466,732.80	5.48

#### 8.12.5 期末前十名股票中存在流通受限情况的说明

本报告期末本基金前十名股票不存在流通受限的情况。

#### 8.12.6 投资组合报告附注的其他文字描述部分

由于四舍五入的原因，分项之和与合计项之间可能存在尾差。

### §9 基金份额持有人信息

#### 9.1 期末基金份额持有人户数及持有人结构

份额单位：份

份额级别	持有人户数(户)	户均持有的基金份额	持有人结构			
			机构投资者		个人投资者	
			持有份额	占总份额比例	持有份额	占总份额比例
新华惠鑫债券(LOF)A	-	-	-	-	-	-
新华惠鑫债券(LOF)C	309	29,628.77	258,675.00	2.83%	8,896,615.80	97.17%
合计	309	29,628.77	258,675.00	2.83%	8,896,615.80	97.17%

## 9.2 期末上市基金前十名持有人

序号	持有人名称	持有份额（份）	占上市总份额比例
1	赵彩霞	4,260,758.41	46.54%
2	贾全虎	269,539.12	2.94%
3	中国石油天然气集团公司企业年金计划—中国工商银行股份有限公司	258,675.00	2.83%
4	郑爱华	179,635.00	1.96%
5	赵銑宇	172,505.04	1.88%
6	张景美	170,285.55	1.86%
7	王桂荣	145,582.00	1.59%
8	高晓云	144,786.00	1.58%
9	余佩君	144,422.72	1.58%
10	刘晓明	128,359.29	1.40%

## 新华惠鑫债券(LOF)C

序号	持有人名称	持有份额（份）	占上市总份额比例
1	赵彩霞	4,260,758.41	46.54%
2	贾全虎	269,539.12	2.94%
3	中国石油天然气集团公司企业年金计划—中国工商银行股份有限公司	258,675.00	2.83%
4	郑爱华	179,635.00	1.96%
5	赵銑宇	172,505.04	1.88%
6	张景美	170,285.55	1.86%
7	王桂荣	145,582.00	1.59%
8	高晓云	144,786.00	1.58%
9	余佩君	144,422.72	1.58%
10	刘晓明	128,359.29	1.40%

## 9.3 期末基金管理人的从业人员持有本基金的情况

项目	份额级别	持有份额总数（份）	占基金总份额比例
基金管理人所有从业人员持有本基金	新华惠鑫债券(LOF)A	0.00	0.00%
	新华惠鑫债券(LOF)C	1,083.87	0.01%
	合计	1,083.87	0.01%

## 9.4 期末基金管理人的从业人员持有本开放式基金份额总量区间的情况

项目	份额级别	持有基金份额总量的数量区间（万份）
本公司高级管理人员、基金投资和研发部门负责人	新华惠鑫债券(LOF)A	0
	新华惠鑫债券(LOF)C	0

持有本开放式基金	合计	0
本基金基金经理持有本开放式基金	新华惠鑫债券(LOF)A	0
	新华惠鑫债券(LOF)C	0
	合计	0

## §10 开放式基金份额变动

单位：份

项目	新华惠鑫债券(LOF)A	新华惠鑫债券(LOF)C
基金合同生效日（2017年1月25日）基金份额总额	-	541,894,607.68
本报告期期初基金份额总额	-	13,467,985.51
本报告期基金总申购份额	-	46,914,262.73
减：本报告期基金总赎回份额	-	51,226,957.44
本报告期基金拆分变动份额	-	-
本报告期期末基金份额总额	-	9,155,290.80

注：截至本报告期末，本基金 A 类基金无份额。

## §11 重大事件揭示

### 11.1 基金份额持有人大会决议

本报告期内本基金以通讯方式召开本基金基金份额持有人大会,自 2018 年 12 月 18 日起至 2019 年 1 月 7 日 17:00 止（以本基金管理人委托的公证机关收到表决票时间为准）进行投票表决。会议审议事项为《关于终止新华惠鑫债券型证券投资基金（LOF）基金合同的议案》，提议终止《新华惠鑫债券型证券投资基金（LOF）基金合同》。截至 2018 年 12 月 31 日，持有人大会处于投票期间。

本基金基金份额持有人大会于 2019 年 1 月 8 日表决通过《关于新华惠鑫债券型证券投资基金（LOF）基金合同的议案》，本基金于 2019 年 1 月 10 日进入清算期。

### 11.2 基金管理人、基金托管人的专门基金托管部门的重大人事变动

2018 年 5 月 21 日，沈健先生离任本基金基金管理人新华基金管理股份有限公司副总经理。

本基金托管人的专门基金托管部门本报告期内未发生重大人事变动。

**11.3 涉及基金管理人、基金财产、基金托管业务的诉讼**

本报告期末有涉及基金管理人、基金财产、基金托管业务的诉讼。

**11.4 基金投资策略的改变**

本报告期本基金投资策略未发生改变。

**11.5 为基金进行审计的会计师事务所情况**

本报告期内,本基金未发生改聘会计师事务所情况。报告年度应支付给其报酬 80000 元人民币。审计年限为 1 年。自 2017 年至 2018 年,瑞华会计师事务所为本基金连续提供 2 年审计服务。

**11.6 管理人、托管人及其高级管理人员受稽查或处罚等情况**

本报告期本基金管理人、托管人及其高级管理人员未有受稽核或处罚的情况。

**11.7 基金租用证券公司交易单元的有关情况****11.7.1 基金租用证券公司交易单元进行股票投资及佣金支付情况**

金额单位:人民币元

券商名称	交易单元数量	股票交易		应支付该券商的佣金		备注
		成交金额	占当期股票成交总额的比例	佣金	占当期佣金总量的比例	
东北证券	2	-	-	-	-	-
宏信证券	1	-	-	-	-	-
华泰证券	1	-	-	-	-	-
湘财证券	1	-	-	-	-	-
长江证券	3	-	-	-	-	-
安信证券	1	-	-	-	-	-
华安证券	1	-	-	-	-	-
宏源证券	1	-	-	-	-	-
中金证券	1	-	-	-	-	-
国元证券	1	-	-	-	-	-
方正证券	1	-	-	-	-	-
新时代证券	1	-	-	-	-	-
招商证券	1	-	-	-	-	-
国信证券	1	-	-	-	-	-
恒泰证券	2	-	-	-	-	-
国泰君安	1	282,080.00	31.91%	262.69	34.24%	-
海通证券	1	175,386.56	19.84%	163.35	21.29%	-
中信证券	3	145,771.73	16.49%	135.77	17.70%	-
中信建投证券	2	100,429.19	11.36%	73.43	9.57%	-
天风证券	2	69,271.20	7.84%	50.66	6.60%	-

广发证券	3	60,322.02	6.82%	44.12	5.75%	-
西南证券	1	50,730.12	5.74%	37.11	4.84%	-

注：本基金根据中国证券监督管理委员会《关于加强证券投资基金监管有关问题的通知》（证监基金字[1998]29号）以及《关于完善证券投资基金交易席位制度有关问题的通知》（证监基金字[2007]48号）的有关规定，本基金共租用31个交易席位，其中报告期内新增4个交易席位，退租1个交易席位。新增交易席位为：中信证券上海和深圳交易席位、中信建投证券上海和深圳交易席位；退租新时代证券沪市席位。

#### 一、交易席位的分配依据

交易席位的分配以券商实力及其所提供的研究支持为基础，主要考察点包括：

- 1、经营行为稳健规范，内控制度健全。
- 2、具备基金运作所需的高效、安全的通讯条件，交易设施满足基金进行证券交易的需要。
- 3、具有较强的全方位金融服务能力和水平。

#### 二、交易席位的选择流程

- 1、研究部根据上述标准考察后确定选用交易席位的券商。
- 2、与被选中的证券经营机构签订席位租用协议。

#### 三、交易量的分配

交易量的分配以券商所提供的服务及研究支持为基础，主要考察点包括：

1、券商提供独立的或第三方研究报告及服务，包括宏观经济、行业分析、公司研发、市场数据、财经信息、行业期刊、组合分析软件、绩效评估、研讨会、统计信息、交易评估等，用以支持投资决策。

2、以季度为单位对经纪商通过评分的方式进行考核，由基金经理、研究员和交易员分别打分，根据经纪商给投资带来的增值确定经纪商的排名。

考核的内容包括上一季度经纪交易执行情况、提供研究报告数量、研究报告质量和及时性、受邀讲解次数及效果、主动推介次数及效果等。考核结果将作为当期交易量分配的依据，交易量大小和评分高低成正比。

- 3、交易部负责落实交易量的实际分配工作。

### 11.7.2 基金租用证券公司交易单元进行其他证券投资的情况

金额单位：人民币元

券商名称	债券交易		回购交易		权证交易	
	成交金额	占当期债	成交金额	占当期回	成交金额	占当期权证

		券成交总 额的比例		购成交总 额的比例		成交总额的 比例
东北证券	-	-	2,000,000.00	2.76%	-	-
长江证券	-	-	4,700,000.00	6.48%	-	-
中金证券	593,473.19	12.44%	13,500,000.00	18.62%	-	-
新时代证券	-	-	2,100,000.00	2.90%	-	-
国信证券	621,650.06	13.03%	1,200,000.00	1.66%	-	-
恒泰证券	-	-	1,200,000.00	1.66%	-	-
国泰君安	728,405.30	15.27%	6,200,000.00	8.55%	-	-
海通证券	1,780,925.98	37.34%	11,800,000.00	16.28%	-	-
中信证券	917,462.78	19.24%	8,100,000.00	11.17%	-	-
中信建投证券	38,592.60	0.81%	800,000.00	1.10%	-	-
天风证券	-	-	900,000.00	1.24%	-	-
广发证券	75,074.00	1.57%	500,000.00	0.69%	-	-
西南证券	13,994.00	0.29%	19,500,000.00	26.90%	-	-

## 12 影响投资者决策的其他重要信息

### 12.1 报告期内单一投资者持有基金份额比例达到或超过20%的情况

投资者类别	报告期内持有基金份额变化情况					报告期末持有基金情况	
	序号	持有基金份额比例达到或者超过20%的时间区间	期初份额	申购份额	赎回份额	持有份额	份额占比
机构	1	20180427-20180514	0.00	14,753,614.64	14,753,614.64	0.00	0.00%
个人	1	20180502-20180508	0.00	19,659,884.01	19,659,884.01	0.00	0.00%

	2	20181214-201812 28	-	4,260, 758.41	-	4,260,758.4 1	46.54%
产品特有风险							
<p>1、赎回申请延期办理的风险 机构投资者大额赎回时易构成本基金发生巨额赎回，中小投资者可能面临小额赎回，中小投资者可能面临小额赎回申请也需要与机构投资者按同比例部分延期办理的风险；</p> <p>2、基金净值大幅波动的风险 机构投资者大额赎回时，基金管理人进行基金财产变现可能会对基金资产净值造成较大波动；</p> <p>3、提前终止基金合同的风险 机构投资者赎回后，可能出现基金资产净值低于5000万元的情形，若连续六十个工作日出现基金资产净值低于5000万元情形的，基金管理人可能提前终止基金合同，基金财产将进行清算；</p> <p>4、基金规模过小导致的风险 机构投资者赎回后，可能导致基金规模过小。基金可能会面临投资银行间债券、交易所债券时交易困难的情形。</p>							

## 12.2 影响投资者决策的其他重要信息

本报告期，自2018年2月14日起对本基金增加手续申购赎回费且仅支持场外申购赎回业务的A类基金份额，并对本基金法律文件进行相应修改。本基金增加A类基金份额类别后，将分设A类和C类两类基金份额，将分别设置对应的基金代码，并分别公布基金资产净值和份额净值，并按照不同费率计提销售服务费用。本基金C类基金份额代码为：164302（现有基金份额类别），A类基金份额代码为：005673（新增基金份额类别）。

新华基金管理股份有限公司

二〇一九年三月二十八日