

工银瑞信中证京津冀协同发展主题指数证  
券投资基金（LOF）  
2018年第2季度报告

2018年6月30日

基金管理人：工银瑞信基金管理有限公司

基金托管人：中国民生银行股份有限公司

报告送出日期：二〇一八年七月二十日

## § 1 重要提示

基金管理人的董事会及董事保证本报告所载资料不存在虚假记载、误导性陈述或重大遗漏，并对其内容的真实性、准确性和完整性承担个别及连带责任。

基金托管人中国民生银行股份有限公司根据本基金合同规定，于 2018 年 7 月 18 日复核了本报告中的财务指标、净值表现和投资组合报告等内容，保证复核内容不存在虚假记载、误导性陈述或者重大遗漏。

基金管理人承诺以诚实信用、勤勉尽责的原则管理和运用基金资产，但不保证基金一定盈利。

基金的过往业绩并不代表其未来表现。投资有风险，投资者在作出投资决策前应仔细阅读本基金的招募说明书。

本报告中财务资料未经审计。

原工银瑞信睿智深证 100 指数分级证券投资基金报告期自 2018 年 4 月 1 日起至 2018 年 4 月 16 日止，工银瑞信中证京津冀协同发展主题指数证券投资基金报告期自 2018 年 4 月 17 日起至 6 月 30 日止。

## § 2 基金产品概况

转型后：

基金简称	工银京津冀指数
场内简称	京津冀
交易代码	164811
基金运作方式	契约型、开放式
基金合同生效日	2018 年 4 月 17 日
报告期末基金份额总额	32,417,119.54 份
投资目标	采用指数化投资，通过控制基金投资组合相对于标的指数的偏离度，实现对标的指数的有效跟踪。
投资策略	本基金原则上采取完全复制策略，即按照标的指数的成份股构成及其权重构建基金股票投资组合，并根据标的指数成份股及其权重的变动进行相应调整。但因特殊情况（如市场流动性不足、成份股被限制投资等）导致基金无法获得足够数量的股票时，基金管理人将运用其他合理的投资方法构建本基金的的实际投资组合，追求尽可能贴近目标指数的表现。
业绩比较基准	中证京津冀协同发展主题指数收益率×95%+金融

	机构人民币活期存款基准利率（税后）×5%。	
风险收益特征	本基金为股票型基金，风险与收益高于混合型基金、债券型基金与货币市场基金。本基金为指数型基金，主要采用完全复制法跟踪标的指数的表现，具有与标的指数、以及标的指数所代表的股票市场相似的风险收益特征。	
基金管理人	工银瑞信基金管理有限公司	
基金托管人	中国民生银行股份有限公司	
下属分级基金的基金简称	工银京津冀指数 A	工银京津冀指数 C
下属分级基金的交易代码	164811	164825
报告期末下属分级基金的份额总额	32,410,118.04 份	7,001.50 份

转型前：

基金简称	工银深证 100 指数分级	
场内简称	100 母基	
交易代码	164811	
基金运作方式	契约型开放式	
基金合同生效日	2012 年 10 月 25 日	
报告期末基金份额总额	50,960,178.94 份	
投资目标	采用指数化投资，通过控制基金投资组合相对于标的指数的偏离度，实现对标的指数的有效跟踪。通过产品分级设置，为不同份额投资者提供具有差异化收益和风险特征的投资工具。	
投资策略	本基金采取完全复制策略，即按照标的指数的成份股构成及其权重构建基金股票投资组合，并根据标的指数成份股及其权重的变动进行相应调整。但因特殊情况（如市场流动性不足、成份股被限制投资等）导致基金无法获得足够数量的股票时，基金管理人将运用其他合理的投资方法构建本基金的实际投资组合，追求尽可能贴近目标指数的表现。本基金对标的指数的跟踪目标是：力争使得基金日收益率与业绩比较基准日收益率偏离度的年度平均值不超过 0.35%，偏离度年化标准差不超过 4%。	
业绩比较基准	深证 100 指数收益率×95%+商业银行税后活期存款利率×5%。	
风险收益特征	本基金属于股票型基金，其风险与收益高于混合基金、债券基金与货币市场基金。此外，本基金作为指数型基金，采用完全复制策略，跟踪标的指数市场表现，目标为获取市场平均收益，是股票基金中处于中等风险水平的基金产品。本基金的分级设定则决定了不同份额具有不同的风险和收益特征。深证 100A 份额具有低风险、低预期收益的特征；深证 100B 份额具有高风险、高预期收益的特征。	
基金管理人	工银瑞信基金管理有限公司	

基金托管人	中国民生银行股份有限公司		
下属分级基金的基金简称	深 100A	深 100B	100 母基
下属分级基金的交易代码	150112	150113	164811
报告期末下属分级基金的份额总额	5,350,826.00 份	8,432,217.00 份	37,177,135.94 份

### § 3 主要财务指标和基金净值表现

#### 3.1 主要财务指标（转型后）

单位：人民币元

主要财务指标	报告期（2018年4月17日—2018年6月30日）	
	工银京津冀指数 A	工银京津冀指数 C
1. 本期已实现收益	-114,822.32	-8.60
2. 本期利润	-44,323.35	-11.78
3. 加权平均基金份额本期利润	-0.0013	-0.0024
4. 期末基金资产净值	32,398,260.54	6,989.60
5. 期末基金份额净值	0.9996	0.9983

注：1、上述基金业绩指标不包括持有人认购或交易基金的各项费用，计入费用后实际收益水平要低于所列数字。

2、本期已实现收益是指基金本期利息收入、投资收益、其他收入（不含公允价值变动收益）扣除相关费用后的余额，本期利润为本期已实现收益加上本期公允价值变动收益。

3、所列数据截止到报告期最后一日，无论该日是否为开放日或交易所的交易日。

4、转型起始日为 2018 年 4 月 17 日。

5、本基金 C 类份额生效日为 2018 年 4 月 26 日。

#### 3.1 主要财务指标（转型前）

单位：人民币元

主要财务指标	报告期（2018年4月1日—2018年4月16日）
1. 本期已实现收益	1,781,143.41
2. 本期利润	-1,553,717.85
3. 加权平均基金份额本期利润	-0.0559
4. 期末基金资产净值	50,960,180.54
5. 期末基金份额净值	1.0000

注：1、上述基金业绩指标不包括持有人认购或交易基金的各项费用，计入费用后实际收益水平要低于所列数字。

2、本期已实现收益是指基金本期利息收入、投资收益、其他收入（不含公允价值变动收益）扣除

相关费用后的余额，本期利润为本期已实现收益加上本期公允价值变动收益。

3、所列数据截止到报告期最后一日，无论该日是否为开放日或交易所的交易日。

### 3.2 基金净值表现（转型后）

#### 3.2.1 本报告期基金份额净值增长率及其与同期业绩比较基准收益率的比较

工银京津冀指数 A

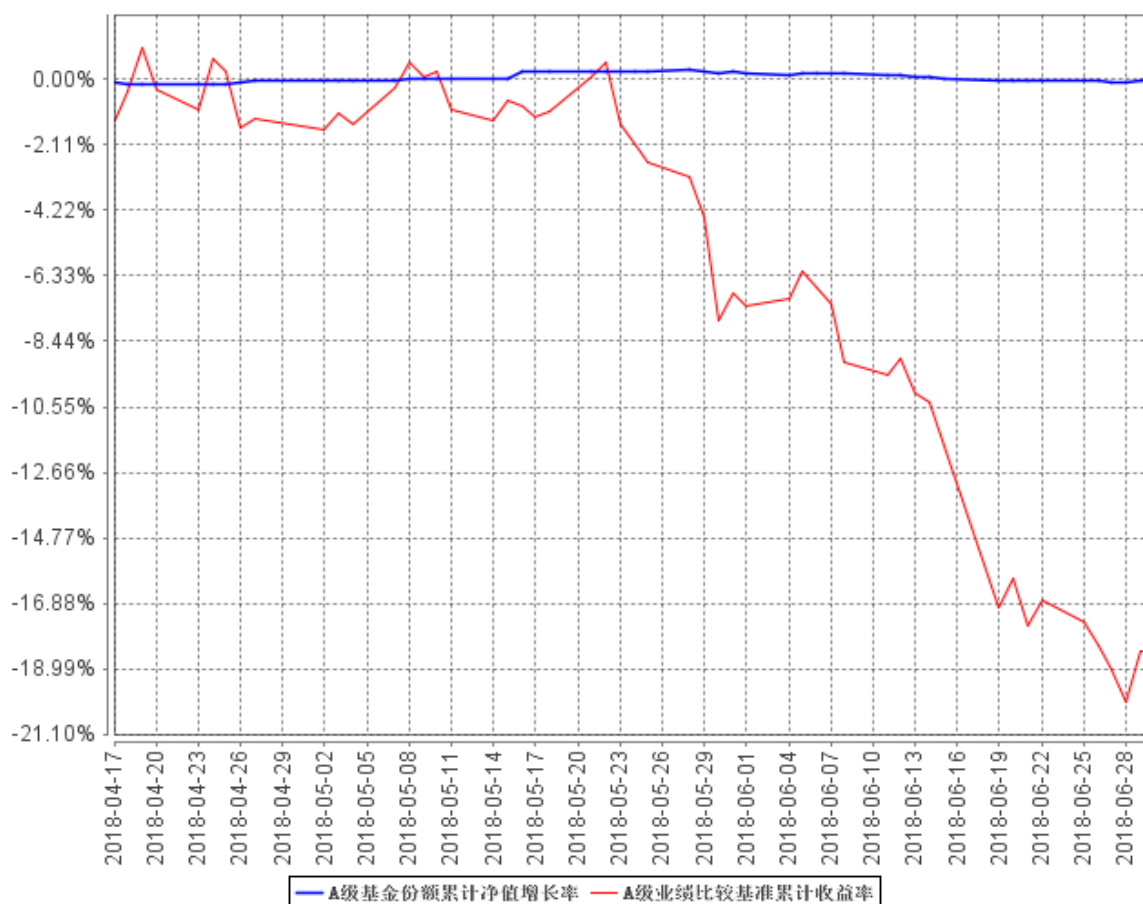
阶段	净值增长率①	净值增长率 标准差②	业绩比较基 准收益率③	业绩比较基准收 益率标准差④	①—③	②—④
过去三个月	-0.04%	0.05%	-18.43%	1.34%	18.39%	-1.29%

工银京津冀指数 C

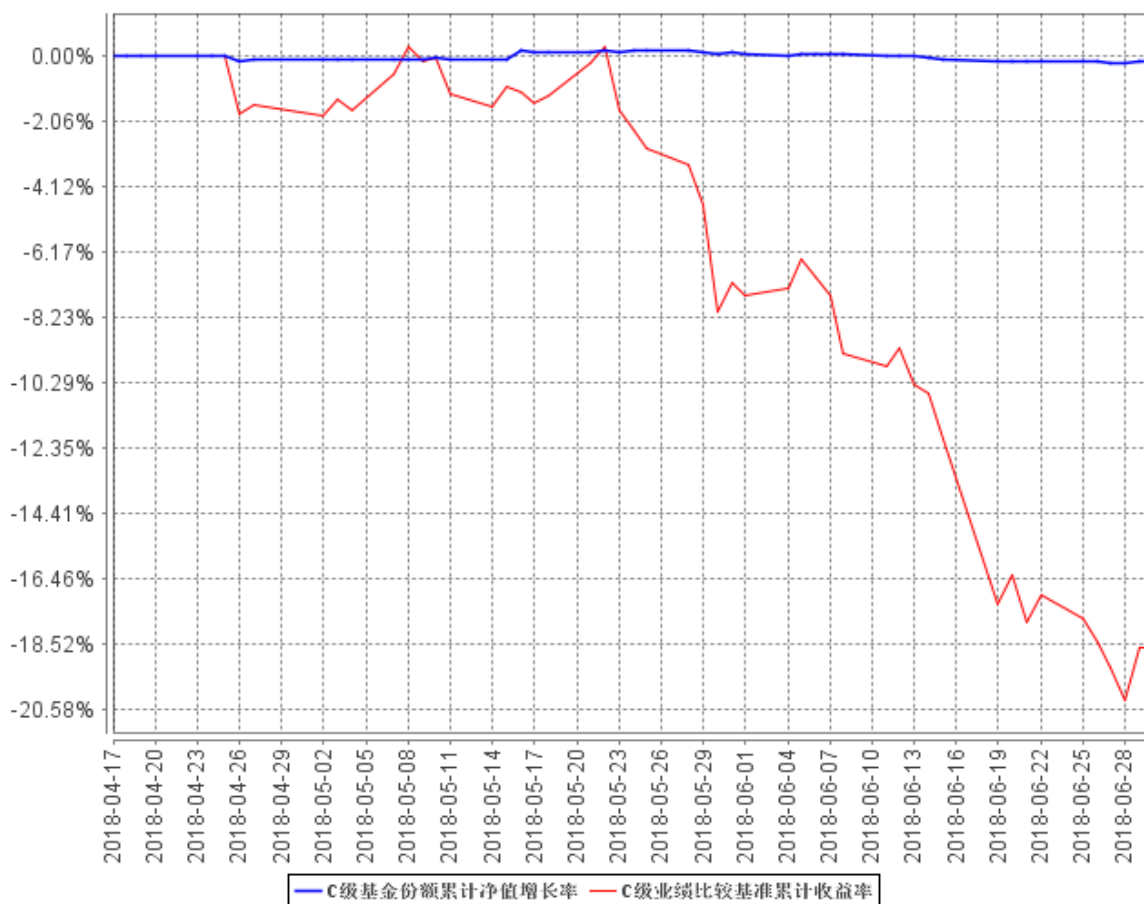
阶段	净值增长率①	净值增长率 标准差②	业绩比较基 准收益率③	业绩比较基准收 益率标准差④	①—③	②—④
过去三个月	-0.17%	0.06%	-18.63%	1.35%	18.46%	-1.29%

#### 3.2.2 自基金合同生效以来基金累计净值增长率变动及其与同期业绩比较基准收益率变动的比较

A级基金份额累计净值增长率与同期业绩比较基准收益率的历史走势对比图



C级基金份额累计净值增长率与同期业绩比较基准收益率的历史走势对比图



注：1、本基金于 2018 年 4 月 17 日由“工银瑞信睿智深证 100 指数分级证券投资基金”转型而来。截至报告期末，本基金转型不满一年。

2、按基金合同规定，本基金建仓期为 6 个月。建仓期满，本基金的各项投资比例应符合基金合同关于投资范围及投资限制的规定：本基金投资于中证京津冀协同发展主题指数成份股和备选成份股的资产不低于基金资产净值的 90%，且不低于非现金基金资产的 80%；任何交易日日终在扣除股指期货合约需缴纳的交易保证金后，现金或者到期日在一年以内的政府债券不低于基金资产净值的 5%，其中现金不包括结算备付金、存出保证金、应收申购款等。股指期货、权证及其他金融工具的投资比例符合法律法规和监管机构的规定。

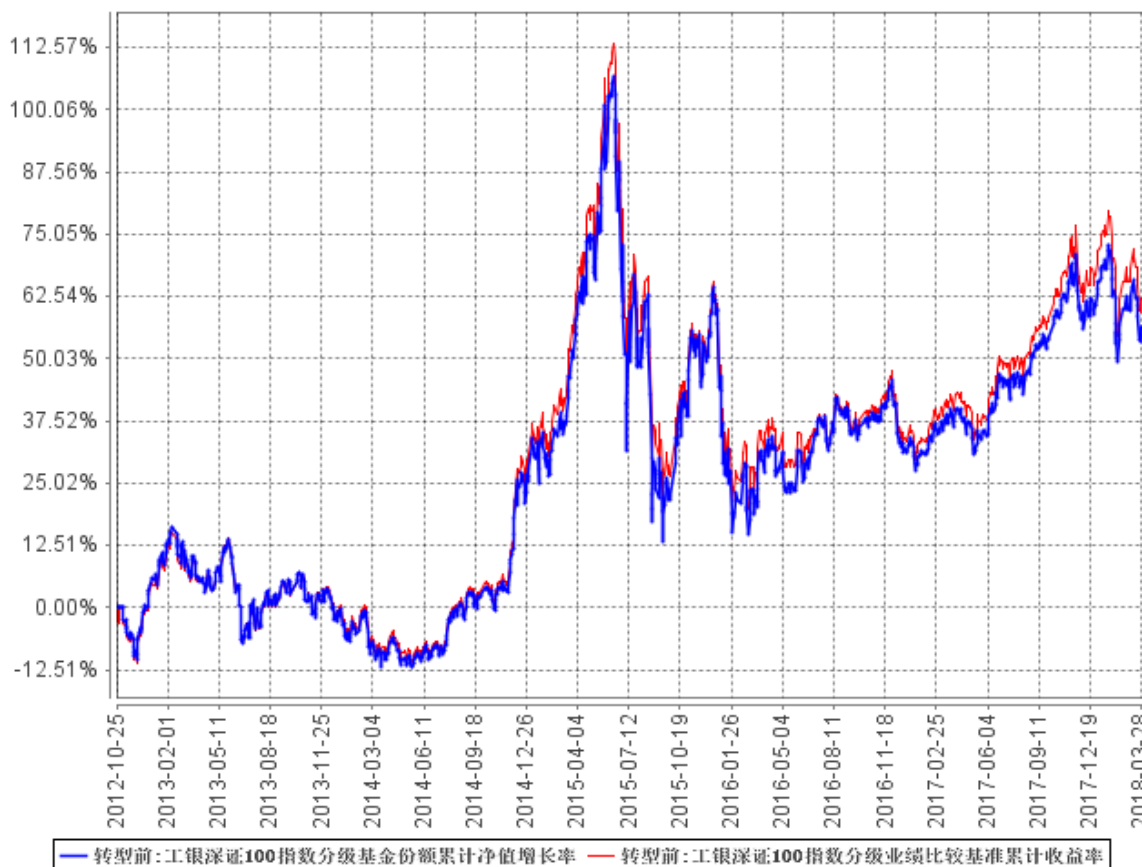
### 3.2 基金净值表现（转型前）

#### 3.2.1 本报告期基金份额净值增长率及其与同期业绩比较基准收益率的比较

阶段	净值增长率 ①	净值增长率 标准差②	业绩比较基 准收益率③	业绩比较基准 收益率标准差 ④	①—③	②—④
过去三个月	-2.96%	0.91%	-2.56%	0.86%	-0.40%	0.05%

### 3.2.2 自基金合同生效以来基金累计净值增长率变动及其与同期业绩比较基准收益率变动的比较

工银深证100指数分级基金份额累计净值增长率与同期业绩比较基准收益率的历史走势对比图



- 1、本基金基金合同于 2012 年 10 月 25 日生效。
- 2、按基金合同规定，本基金建仓期为 6 个月。截至报告期末，本基金的各项投资比例符合基金合同关于投资范围、投资禁止行为与限制的规定：本基金投资于标的指数成份股票及其备选成份股票的资产比例不低于基金资产净值的 90%；任何交易日日终在扣除股指期货合约需缴纳的交易保证金后，现金或者到期日在一年以内的政府债券不低于基金资产净值的 5%，其中现金不包括结算备付金、存出保证金和应收申购款等。股指期货、权证及其他金融工具的投资比例符合法律法规和监管机构的规定。

### 3.3 其他指标

无。

## § 4 管理人报告

## 4.1 基金经理（或基金经理小组）简介（转型前）

姓名	职务	任本基金的基金经理期限		证券从业年限	说明
		任职日期	离任日期		
刘伟琳	本基金的基金经理	2014 年 10 月 17 日	-	8	中国人民大学金融工程博士；2010 年加入工银瑞信，历任金融工程分析师、投资经理助理、投资经理，现任指数投资中心研究负责人、基金经理。2014 年 10 月 17 日至今，担任工银深证 100 指数分级基金基金经理；2014 年 10 月 17 日至今，担任工银沪深 300 指数基金基金经理；2014 年 10 月 17 日至今，担任工银中证 500 指数分级基金基金经理；2015 年 5 月 21 日至今，担任工银瑞信中证传媒指数分级基金基金经理；2015 年 7 月 23 日至今，担任工银中证高铁产业指数分级基金基金经理；2017 年 9 月 15 日至 2018 年 5 月 4 日，担任工银瑞信深证成份指数证券投资基金 (LOF) 基金经理；2018 年 6 月 15 日，担任工银瑞信印度市场证券投资基金 (LOF) 基金经理。

## 4.1 基金经理（或基金经理小组）简介（转型后）

姓名	职务	任本基金的基金经理期限		证券从业年限	说明
		任职日期	离任日期		
刘伟琳	本基金的基金经理	2018 年 4 月 17 日	-	8	中国人民大学金融工程博士；2010 年加入工银瑞信，历任金融



				<p>工程分析师、投资经理助理、投资经理，现任指数投资中心研究负责人、基金经理。2014年10月17日至今，担任工银深证100指数分级基金（自2018年4月17日起变更为工银瑞信中证京津冀协同发展主题指数证券投资基金（LOF））基金经理；2014年10月17日至今，担任工银沪深300指数基金基金经理；2014年10月17日至今，担任工银中证500指数分级基金基金经理；2015年5月21日至今，担任工银瑞信中证传媒指数分级基金基金经理；2015年7月23日至今，担任工银中证高铁产业指数分级基金基金经理；2017年9月15日至2018年5月4日，担任工银瑞信深证成份指数证券投资基金（LOF）基金经理；2018年6月15日，担任工银瑞信印度市场证券投资基金（LOF）基金经理。</p>
--	--	--	--	---------------------------------------------------------------------------------------------------------------------------------------------------------------------------------------------------------------------------------------------------------------------------------------------------------------------------------------------------------

#### 4.2 管理人对报告期内本基金运作合规守信情况的说明

本报告期内，本基金管理人严格按照《证券投资基金法》等有关法律法规及基金合同、招募说明书等有关基金法律文件的规定，依照诚实信用、勤勉尽责的原则管理和运用基金资产，在控制风险的基础上，为基金份额持有人谋求最大利益，无损害基金份额持有人利益的行为。

### 4.3 公平交易专项说明

#### 4.3.1 公平交易制度的执行情况

为了公平对待各类投资人，保护各类投资人利益，避免出现不正当关联交易、利益输送等违法违规行为，公司根据《证券投资基金法》、《基金管理公司特定客户资产管理业务试点办法》、《证券投资基金管理公司公平交易制度指导意见》等法律法规和公司内部规章，拟定了《公平交易管理办法》、《异常交易管理办法》，对公司管理的各类资产的公平对待做了明确具体的规定，并规定对买卖股票、债券时候的价格和市场价格差距较大，可能存在操纵股价、利益输送等违法违规情况进行监控。本报告期，按照时间优先、价格优先的原则，本公司对满足限价条件且对同一证券有相同交易需求的基金等投资组合，均采用了系统中的公平交易模块进行操作，实现了公平交易；未出现清算不到位的情况，且本基金及本基金与本基金管理人管理的其他投资组合之间未发生法律法规禁止的反向交易及交叉交易。

#### 4.3.2 异常交易行为的专项说明

本基金本报告期内未出现异常交易的情况。本报告期内，本公司所有投资组合参与的交易所公开竞价同日反向交易成交较少的单边交易量未超过该证券当日成交量的 5%。

### 4.4 报告期内基金投资策略和运作分析

本报告期内，基金净值增长相对于业绩比较基准的偏离主要来自于建仓期仓位变动等因素的影响。

本基金为指数型基金，基金管理人将继续按照基金合同的要求，坚持指数化投资策略，通过运用定量分析等技术，分析和应对导致基金跟踪误差的因素，继续努力将基金的跟踪误差控制在较低水平。

### 4.5 报告期内基金的业绩表现

报告期内，转型前本基金净值增长率为-2.96%，业绩比较基准收益率为-2.56%；转型后本基金 A 端净值增长率为-0.04%，业绩比较基准收益率为-18.43%，C 端净值增长率为-0.17%，业绩比较基准收益率为-18.63%。

#### 4.6 报告期内基金持有人数或基金资产净值预警说明

本基金在报告期内出现连续二十个工作日基金资产净值低于 5000 万元的情形。

### § 5 投资组合报告

转型后:

#### 5.1 报告期末基金资产组合情况

序号	项目	金额 (元)	占基金总资产的比例 (%)
1	权益投资	1,001,713.43	3.07
	其中: 股票	1,001,713.43	3.07
2	基金投资	-	-
3	固定收益投资	-	-
	其中: 债券	-	-
	资产支持证券	-	-
4	贵金属投资	-	-
5	金融衍生品投资	-	-
6	买入返售金融资产	-	-
	其中: 买断式回购的买入返售金融资产	-	-
7	银行存款和结算备付金合计	31,556,598.62	96.81
8	其他资产	39,671.68	0.12
9	合计	32,597,983.73	100.00

注: 由于四舍五入的原因金额占基金总资产的比例分项之和与合计可能有尾差。

#### 5.2 报告期末按行业分类的股票投资组合

##### 5.2.1 报告期末指数投资按行业分类的境内股票投资组合

无。

##### 5.2.2 报告期末积极投资按行业分类的境内股票投资组合

代码	行业类别	公允价值 (元)	占基金资产净值比例 (%)
A	农、林、牧、渔业	-	-
B	采掘业	-	-
C	制造业	413,941.60	1.28
D	电力、热力、燃气及水生产和供应业	-	-
E	建筑业	-	-
F	批发和零售业	-	-
G	交通运输、仓储和邮政业	-	-
H	住宿和餐饮业	-	-

I	信息传输、软件和信息技术服务业	-	-
J	金融业	-	-
K	房地产业	253,483.50	0.78
L	租赁和商务服务业	113,296.00	0.35
M	科学研究和技术服务业	-	-
N	水利、环境和公共设施管理业	-	-
O	居民服务、修理和其他服务业	-	-
P	教育	-	-
Q	卫生和社会工作	-	-
R	文化、体育和娱乐业	220,992.33	0.68
S	综合	-	-
	合计	1,001,713.43	3.09

注：由于四舍五入的原因公允价值占基金资产净值的比例分项之和与合计可能有尾差。

### 5.2.3 报告期末按行业分类的港股通投资股票投资组合

无。

### 5.3 报告期末按公允价值占基金资产净值比例大小排序的前十名股票投资明细

#### 5.3.1 报告期末指数投资按公允价值占基金资产净值比例大小排序的前十名股票投资明细

无。

#### 5.3.2 报告期末积极投资按公允价值占基金资产净值比例大小排序的前五名股票投资明细

序号	股票代码	股票名称	数量（股）	公允价值（元）	占基金资产净值比例（%）
1	002252	上海莱士	19,280	413,941.60	1.28
2	000540	中天金融	52,050	253,483.50	0.78
3	002739	万达电影	5,811	220,992.33	0.68
4	000415	渤海金控	19,400	113,296.00	0.35

### 5.4 报告期末按债券品种分类的债券投资组合

本基金本报告期末未持有债券。

### 5.5 报告期末按公允价值占基金资产净值比例大小排序的前五名债券投资明细

本基金本报告期末未持有债券。

## 5.6 报告期末按公允价值占基金资产净值比例大小排序的前十名资产支持证券投资明细

本基金本报告期末未持有资产支持证券。

## 5.7 报告期末按公允价值占基金资产净值比例大小排序的前五名贵金属投资明细

本基金本报告期末未持有贵金属。

## 5.8 报告期末按公允价值占基金资产净值比例大小排序的前五名权证投资明细

本基金本报告期末未持有权证。

## 5.9 报告期末本基金投资的股指期货交易情况说明

### 5.9.1 报告期末本基金投资的股指期货持仓和损益明细

本基金本报告期末未持有股指期货投资，也无期间损益。

### 5.9.2 本基金投资股指期货的投资政策

本报告期内，本基金未运用股指期货进行投资。

## 5.10 报告期末本基金投资的国债期货交易情况说明

### 5.10.1 本期国债期货投资政策

本报告期内，本基金未运用国债期货进行投资。

### 5.10.2 报告期末本基金投资的国债期货持仓和损益明细

本基金本报告期末未持有国债期货投资，也无期间损益。

### 5.10.3 本期国债期货投资评价

本报告期内，本基金未运用国债期货进行投资。

## 5.11 投资组合报告附注

5.11.1 本基金投资的前十名证券的发行主体本期未出现被监管部门立案调查，或在报告编制日前一年内受到公开谴责、处罚的情形。

5.11.2 本基金投资的前十名股票未超出基金合同规定的备选股票库。

### 5.11.3 其他资产构成

序号	名称	金额（元）
1	存出保证金	28,417.59
2	应收证券清算款	-
3	应收股利	-
4	应收利息	7,134.64
5	应收申购款	4,119.45

6	其他应收款	-
7	待摊费用	-
8	其他	-
9	合计	39,671.68

#### 5.11.4 报告期末持有的处于转股期的可转换债券明细

本基金本报告期末未持有处于转股期的可转换债券。

#### 5.11.5 报告期末前十名股票中存在流通受限情况的说明

##### 5.11.5.1 报告期末指数投资前十名股票中存在流通受限情况的说明

无。

##### 5.11.5.2 报告期末积极投资前五名股票中存在流通受限情况的说明

序号	股票代码	股票名称	流通受限部分的公允价值(元)	占基金资产净值比例(%)	流通受限情况说明
1	002252	上海莱士	413,941.60	1.28	重大事项
2	000540	中天金融	253,483.50	0.78	重大事项
3	002739	万达电影	220,992.33	0.68	重大事项
4	000415	渤海金控	113,296.00	0.35	重大事项

#### 5.11.6 投资组合报告附注的其他文字描述部分

无。

### 转型前:

#### 5.1 报告期末基金资产组合情况

序号	项目	金额(元)	占基金总资产的比例(%)
1	权益投资	2,081,429.12	4.07
	其中: 股票	2,081,429.12	4.07
2	基金投资	-	-
3	固定收益投资	-	-
	其中: 债券	-	-
	资产支持证券	-	-
4	贵金属投资	-	-
5	金融衍生品投资	-	-
6	买入返售金融资产	-	-
	其中: 买断式回购的买入返售金融资产	-	-

7	银行存款和结算备付金合计	3,238,150.90	6.33
8	其他资产	45,817,799.03	89.60
9	合计	51,137,379.05	100.00

注：由于四舍五入的原因金额占基金总资产的比例分项之和与合计可能有尾差。

## 5.2 报告期末按行业分类的股票投资组合

### 5.2.1 报告期末指数投资按行业分类的境内股票投资组合

代码	行业类别	公允价值（元）	占基金资产净值比例（%）
A	农、林、牧、渔业	-	-
B	采掘业	-	-
C	制造业	1,237,430.30	2.43
D	电力、热力、燃气及水生产和供应业	-	-
E	建筑业	-	-
F	批发和零售业	-	-
G	交通运输、仓储和邮政业	-	-
H	住宿和餐饮业	-	-
I	信息传输、软件和信息技术服务业	-	-
J	金融业	-	-
K	房地产业	255,045.00	0.50
L	租赁和商务服务业	113,296.00	0.22
M	科学研究和技术服务业	-	-
N	水利、环境和公共设施管理业	215,208.80	0.42
O	居民服务、修理和其他服务业	-	-
P	教育	-	-
Q	卫生和社会工作	-	-
R	文化、体育和娱乐业	260,449.02	0.51
S	综合	-	-
	合计	2,081,429.12	4.08

注：由于四舍五入的原因公允价值占基金资产净值的比例分项之和与合计可能有尾差。

### 5.2.2 报告期末积极投资按行业分类的境内股票投资组合

无。

### 5.2.3 报告期末按行业分类的港股通投资股票投资组合

无。

### 5.3 报告期末按公允价值占基金资产净值比例大小排序的前十名股票投资明细

#### 5.3.1 报告期末指数投资按公允价值占基金资产净值比例大小排序的前十名股票投资明细

序号	股票代码	股票名称	数量 (股)	公允价值 (元)	占基金资产净值比例 (%)
1	002450	康得新	23,970	474,126.60	0.93
2	300072	三聚环保	12,450	386,572.50	0.76
3	002252	上海莱士	19,280	376,731.20	0.74
4	002739	万达电影	5,811	260,449.02	0.51
5	000540	中天金融	34,700	255,045.00	0.50
6	000826	启迪桑德	7,340	215,208.80	0.42
7	000415	渤海金控	19,400	113,296.00	0.22

#### 5.3.2 报告期末积极投资按公允价值占基金资产净值比例大小排序的前五名股票投资明细

无。

### 5.4 报告期末按债券品种分类的债券投资组合

本基金本报告期末未持有债券。

### 5.5 报告期末按公允价值占基金资产净值比例大小排序的前五名债券投资明细

本基金本报告期末未持有债券。

### 5.6 报告期末按公允价值占基金资产净值比例大小排序的前十名资产支持证券投资明细

本基金本报告期末未持有资产支持证券。

### 5.7 报告期末按公允价值占基金资产净值比例大小排序的前五名贵金属投资明细

本基金本报告期末未持有贵金属。

### 5.8 报告期末按公允价值占基金资产净值比例大小排序的前五名权证投资明细

本基金本报告期末未持有权证。

### 5.9 报告期末本基金投资的股指期货交易情况说明

#### 5.9.1 报告期末本基金投资的股指期货持仓和损益明细

本基金本报告期末未持有股指期货投资，也无期间损益。



## 5.9.2 本基金投资股指期货的投资政策

本报告期内，本基金未运用股指期货进行投资。

## 5.10 报告期末本基金投资的国债期货交易情况说明

### 5.10.1 本期国债期货投资政策

本报告期内，本基金未运用国债期货进行投资。

### 5.10.2 报告期末本基金投资的国债期货持仓和损益明细

本基金本报告期末未持有国债期货投资，也无期间损益。

### 5.10.3 本期国债期货投资评价

本报告期内，本基金未运用国债期货进行投资。

## 5.11 投资组合报告附注

5.11.1 本基金投资的前十名证券的发行主体本期未出现被监管部门立案调查，或在报告编制日前一年内受到公开谴责、处罚的情形。

5.11.2 本基金投资的前十名股票未超出基金合同规定的备选股票库。

### 5.11.3 其他资产构成

序号	名称	金额（元）
1	存出保证金	7,340.42
2	应收证券清算款	45,806,544.91
3	应收股利	-
4	应收利息	2,155.43
5	应收申购款	1,758.27
6	其他应收款	-
7	待摊费用	-
8	其他	-
9	合计	45,817,799.03

### 5.11.4 报告期末持有的处于转股期的可转换债券明细

本基金本报告期末未持有处于转股期的可转换债券。

### 5.11.5 报告期末前十名股票中存在流通受限情况的说明

#### 5.11.5.1 报告期末指数投资前十名股票中存在流通受限情况的说明

序号	股票代码	股票名称	流通受限部分的公允价值(元)	占基金资产净值比例(%)	流通受限情况说明
----	------	------	----------------	--------------	----------

1	002450	康得新	474,126.60	0.93	重大事项
2	300072	三聚环保	386,572.50	0.76	重大事项
3	002252	上海莱士	376,731.20	0.74	重大事项
4	002739	万达电影	260,449.02	0.51	重大事项
5	000540	中天金融	255,045.00	0.50	重大事项
6	000826	启迪桑德	215,208.80	0.42	重大事项
7	000415	渤海金控	113,296.00	0.22	重大事项

#### 5.11.5.2 报告期末积极投资前五名股票中存在流通受限情况的说明

无。

#### 5.11.6 投资组合报告附注的其他文字描述部分

无。

### § 6 开放式基金份额变动（转型后）

单位：份

项目	工银京津冀指数 A	工银京津冀指数 C
基金合同生效日（2018 年 4 月 17 日） 基金份额总额	50,960,178.94	-
基金合同生效日起至报告期期末基金总 申购份额	3,682,196.24	7,151.45
减：基金合同生效日起至报告期期末基 金总赎回份额	22,232,257.14	149.95
基金合同生效日起至报告期期末基金拆 分变动份额（份额减少以“-”填列）	-	-
报告期期末基金份额总额	32,410,118.04	7,001.50

注：1、报告期期间基金总申购份额含红利再投、转换入份额；

2、报告期期间基金总赎回份额含转换出份额。

### § 6 开放式基金份额变动（转型前）

单位：份

项目	深 100A	深 100B	100 母基
报告期期初基金份额总额	5,167,134.00	5,167,135.00	27,871,042.47

报告期期间基金总申购份额	-	-	74,285.66
减:报告期期间基金总赎回份额	-	-	203,722.47
报告期期间基金拆分变动份额 (份额减少以“-”填列)	183,692.00	3,265,082.00	9,435,530.28
报告期期末基金份额总额	5,350,826.00	8,432,217.00	37,177,135.94

注: 1. 拆分变动份额为本基金三级份额之间的配对转换份额及定期折算调整份额, 报告期末基金份额总额为三级份额之和;

2. 报告期期间基金总申购份额含红利再投、转换入份额;

3. 报告期期间基金总赎回份额含转换出份额。

## § 7 基金管理人运用固有资金投资本基金情况 (转型后)

### 7.1 基金管理人持有本基金份额变动情况 (转型后)

无。

### 7.2 基金管理人运用固有资金投资本基金交易明细 (转型后)

无。

## § 7 基金管理人运用固有资金投资本基金情况（转型前）

### 7.1 基金管理人持有本基金份额变动情况（转型前）

无。

### 7.2 基金管理人运用固有资金投资本基金交易明细（转型前）

无。

## § 8 影响投资者决策的其他重要信息

### 8.1 报告期内单一投资者持有基金份额比例达到或超过 20%的情况

投资者类别	报告期内持有基金份额变化情况					报告期末持有基金情况	
	序号	持有基金份额比例达到或者超过 20% 的时间区间	期初份额	申购份额	赎回份额	持有份额	份额占比
机构	1	20180401-20180630	8,311,859.24	2,812,608.62	0.00	11,124,467.86	34.32%
	2	20180401-20180426	10.54	16,983,627.60	16,983,638.14	0.00	0.00%
个人	-	-	-	-	-	-	-
产品特有风险							
本基金份额持有人较为集中，存在基金规模大幅波动的风险，以及由此导致基金收益较大波动的风险。							

### 8.2 影响投资者决策的其他重要信息

工银瑞信睿智深证 100 指数分级证券投资基金于 2018 年 3 月 14 日以现场方式召开基金份额持有人大会，审议并通过了《关于工银瑞信睿智深证 100 指数分级证券投资基金变更相关事项的议案》。《工银瑞信中证京津冀协同发展主题指数证券投资基金（LOF）基金合同》、《工银瑞信中证京津冀协同发展主题指数证券投资基金（LOF）托管协议》自 2018 年 4 月 17 日起生效，原《工银瑞信睿智深证 100 指数分级证券投资基金基金合同》、《工银瑞信睿智深证 100 指数分级证券

投资基金托管协议》自同一日起失效。详见基金管理人在指定媒介发布的公告。

## § 9 备查文件目录

### 10.1 备查文件目录

- 1、中国证监会准予工银瑞信睿智深证 100 指数分级证券投资基金变更注册的文件；
- 2、《工银瑞信中证京津冀协同发展主题指数证券投资基金（LOF）基金合同》；
- 3、《工银瑞信中证京津冀协同发展主题指数证券投资基金（LOF）托管协议》；
- 4、基金管理人业务资格批件和营业执照；
- 5、基金托管人业务资格批件和营业执照；
- 6、报告期内基金管理人在指定报刊上披露的各项公告。

### 10.2 存放地点

基金管理人或基金托管人的住所。

### 10.3 查阅方式

投资者可在营业时间免费查阅。也可在支付工本费后，在合理时间内取得上述文件的复印件。