

泰达宏利多元回报债券型证券投资基金 2017 年年度报告 摘要

2017 年 12 月 31 日

基金管理人：泰达宏利基金管理有限公司

基金托管人：中国银行股份有限公司

送出日期：2018 年 3 月 29 日

§ 1 重要提示

1.1 重要提示

本基金管理人的董事会及董事保证本报告所载资料不存在虚假记载、误导性陈述或重大遗漏，并对其内容的真实性、准确性和完整性承担个别及连带责任。本年度报告已经全体独立董事签字同意，并由董事长签发。

基金托管人中国银行股份有限公司根据本基金合同规定，于 2018 年 3 月 27 日复核了本报告中的财务指标、净值表现、利润分配情况、财务会计报告、投资组合报告等内容，保证复核内容不存在虚假记载、误导性陈述或者重大遗漏。

基金管理人承诺以诚实信用、勤勉尽责的原则管理和运用基金资产，但不保证基金一定盈利。

基金的过往业绩并不代表其未来表现。投资有风险，投资者在作出投资决策前应仔细阅读本基金的招募说明书及其更新。

本报告财务资料已经审计，普华永道中天会计师事务所(特殊普通合伙)为本基金出具了无保留意见的审计报告，请投资者注意阅读。

本报告期自 2017 年 1 月 1 日起至 2017 年 12 月 31 日止。

本年度报告摘要摘自年度报告正文，投资者欲了解详细内容，应阅读年度报告正文。

§ 2 基金简介

2.1 基金基本情况

基金简称	泰达多元回报债券	
基金主代码	002470	
基金运作方式	契约型开放式	
基金合同生效日	2016 年 4 月 13 日	
基金管理人	泰达宏利基金管理有限公司	
基金托管人	中国银行股份有限公司	
报告期末基金份额总额	29,533,918.06 份	
基金合同存续期	不定期	
下属分级基金的基金简称:	泰达多元回报债券 A	泰达多元回报债券 C
下属分级基金的交易代码:	002470	002471
报告期末下属分级基金的份额总额	15,705,204.56 份	13,828,713.50 份

2.2 基金产品说明

投资目标	严控本基金下行风险的前提下，灵活运用多种投资策略，为基金份额持有人创造较高的投资收益。
投资策略	本基金在分析和判断国内外宏观经济形势的基础上，并在基金合同约定的资产配置范围内以投资时钟理论为指导，通过对经济周期所处的发展阶段及其趋势的分析和判断以及不同资产类别的预期表现，对基金资产配置进行动态调整，在有效控制投资组合风险的基础上，提高基金资产风险调整后收益。
业绩比较基准	中证全债指数收益率*90%+中证红利指数收益率*10%
风险收益特征	本基金为债券型基金，其风险和预期收益低于股票型基金、混合型基金，高于货币市场基金。

2.3 基金管理人和基金托管人

项目		基金管理人	基金托管人
名称		泰达宏利基金管理有限公司	中国银行股份有限公司
信息披露负责人	姓名	袁静	王永民
	联系电话	010-66577513	010-66594896
	电子邮箱	irm@mfcteda.com	fcid@bankofchina.com
客户服务电话		400-698-8888	95566
传真		010-66577666	010-66594942

2.4 信息披露方式

登载基金年度报告正文的管理人互联网网	http:// www.mfcteda.com
--------------------	--

址	
基金年度报告备置地点	基金管理人及基金托管人的住所

§ 3 主要财务指标、基金净值表现及利润分配情况

3.1 主要会计数据和财务指标

金额单位：人民币元

3.1.1 期间数据和指标	2017 年		2016 年 4 月 13 日(基金合同生效日)-2016 年 12 月 31 日	
	泰达多元回报债券 A	泰达多元回报债券 C	泰达多元回报债券 A	泰达多元回报债券 C
本期已实现收益	332,835.48	227,072.46	2,087,057.59	2,990,706.88
本期利润	320,642.03	152,995.37	1,779,317.59	2,089,734.20
加权平均基金份额本期利润	0.0109	0.0053	0.0175	0.0108
本期基金份额净值增长率	0.10%	-0.10%	1.40%	1.20%
3.1.2 期末数据和指标	2017 年末		2016 年末	
期末可供分配基金份额利润	0.0149	0.0106	0.0140	0.0124
期末基金资产净值	15,938,433.90	13,975,933.10	57,370,505.26	50,044,515.87
期末基金份额净值	1.015	1.011	1.014	1.012

注：1. 本期已实现收益指基金本期利息收入、投资收益、其他收入（不含公允价值变动收益）扣除相关费用后的余额，本期利润为本期已实现收益加上本期公允价值变动收益；

2. 所述基金业绩指标不包括基金份额持有人认购或交易基金的各项费用，计入费用后实际收益水平要低于所列数字；

3. 期末可供分配利润等于期末资产负债表中未分配利润与未分配利润中已实现部分的孰低数。

3.2 基金净值表现

3.2.1 基金份额净值增长率及其与同期业绩比较基准收益率的比较

泰达多元回报债券 A

阶段	份额净值增长率①	份额净值增长率标准差②	业绩比较基准收益率③	业绩比较基准收益率标准差④	①—③	②—④
过去三个月	-2.50%	0.28%	-0.45%	0.09%	-2.05%	0.19%
过去六个月	-1.07%	0.23%	0.38%	0.07%	-1.45%	0.16%
过去一年	0.10%	0.23%	1.36%	0.08%	-1.26%	0.15%
自基金合同	1.50%	0.20%	2.74%	0.11%	-1.24%	0.09%

生效起至今						
-------	--	--	--	--	--	--

泰达多元回报债券 C

阶段	份额净值增长率①	份额净值增长率标准差②	业绩比较基准收益率③	业绩比较基准收益率标准差④	①-③	②-④
过去三个月	-2.51%	0.27%	-0.45%	0.09%	-2.06%	0.18%
过去六个月	-1.17%	0.23%	0.38%	0.07%	-1.55%	0.16%
过去一年	-0.10%	0.23%	1.36%	0.08%	-1.46%	0.15%
自基金合同生效起至今	1.10%	0.20%	2.74%	0.11%	-1.64%	0.09%

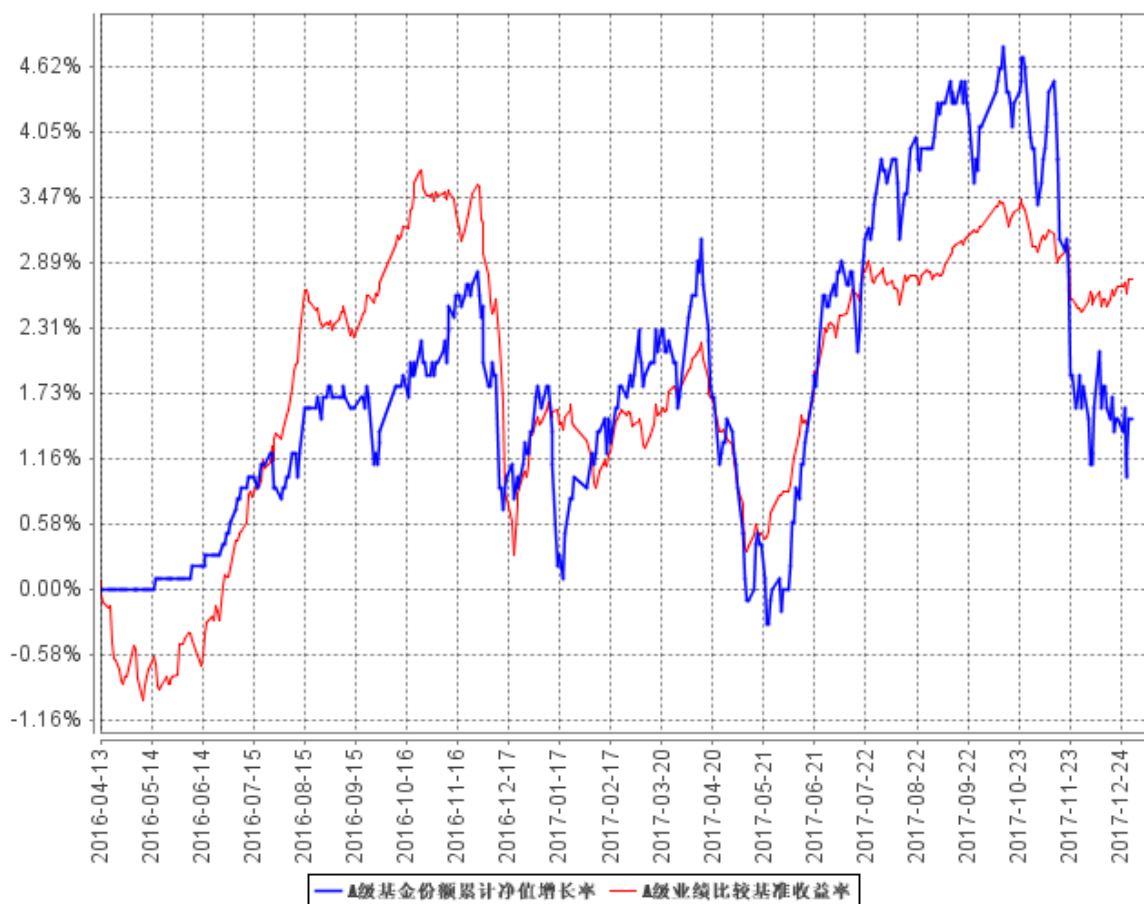
注：本基金业绩比较基准：中证全债指数收益率*90%+中证红利指数收益率*10%

中证全债指数是中证指数有限公司编制的综合反映银行间债券市场和沪深交易所债券市场的跨市场债券指数，该指数的样本由银行间市场和沪深交易所市场的国债、金融债券及企业债券组成，具有广泛的市场代表性。

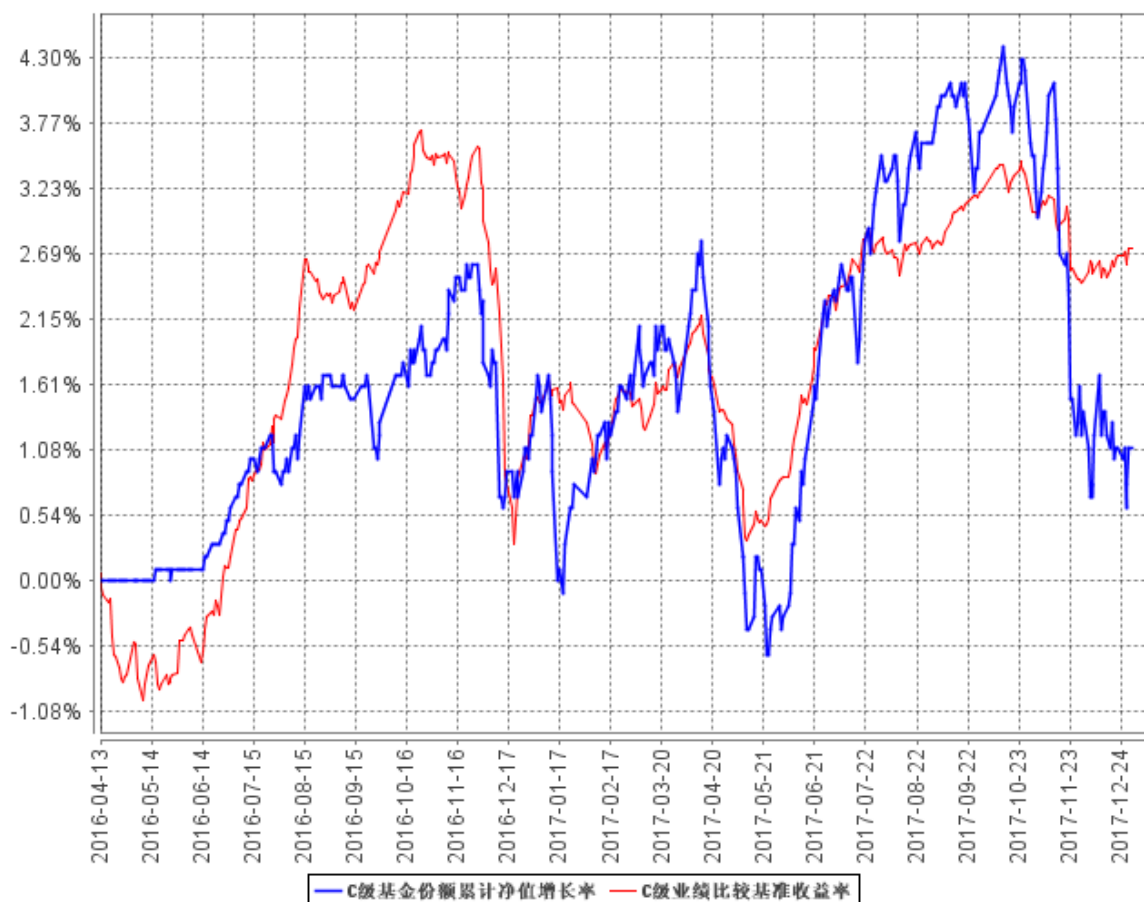
中证红利指数挑选在上海证券交易所和深圳证券交易所上市、现金股息率高、分红比较稳定、具有一定规模及流动性的股票作为样本股，综合反映沪深证券市场高股息股票的整体状况和走势。

3.2.2 自基金合同生效以来基金份额累计净值增长率变动及其与同期业绩比较基准收益率变动的比较

A级基金份额累计净值增长率与同期业绩比较基准收益率的历史走势对比图



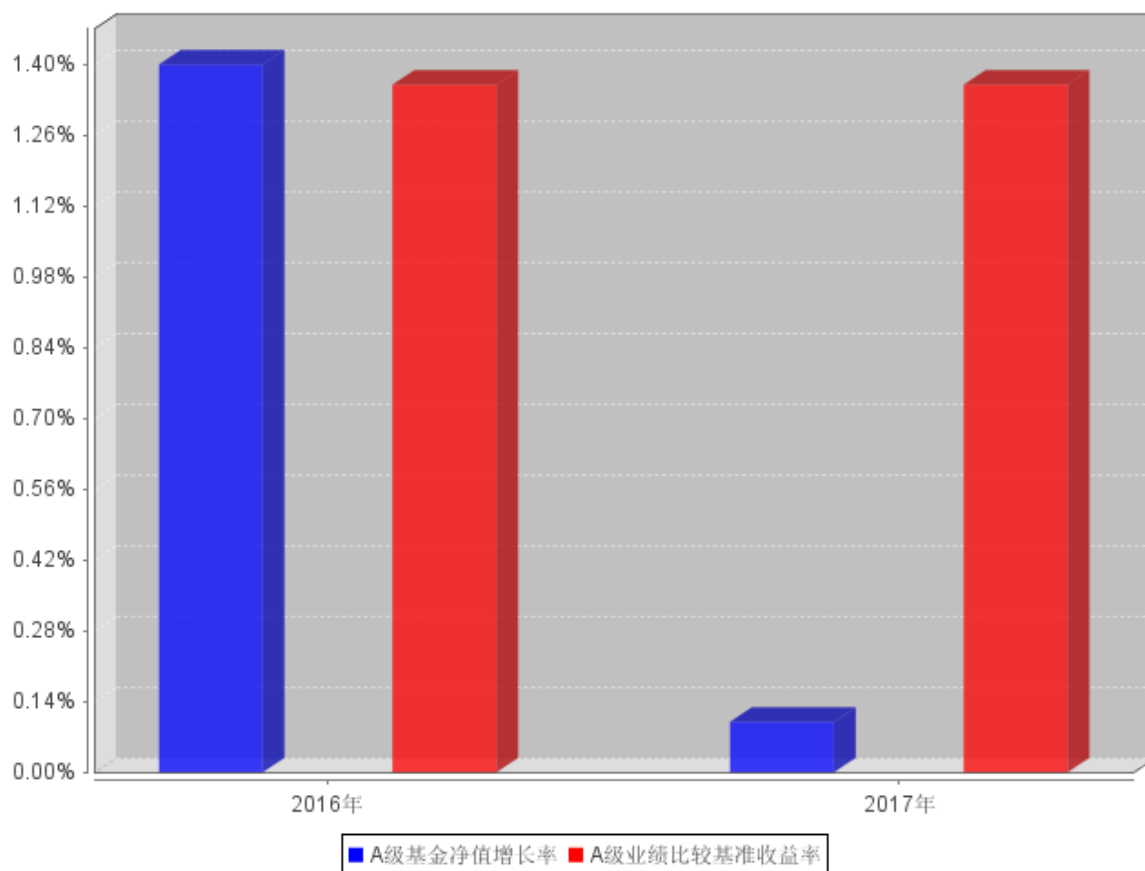
C级基金份额累计净值增长率与同期业绩比较基准收益率的历史走势对比图



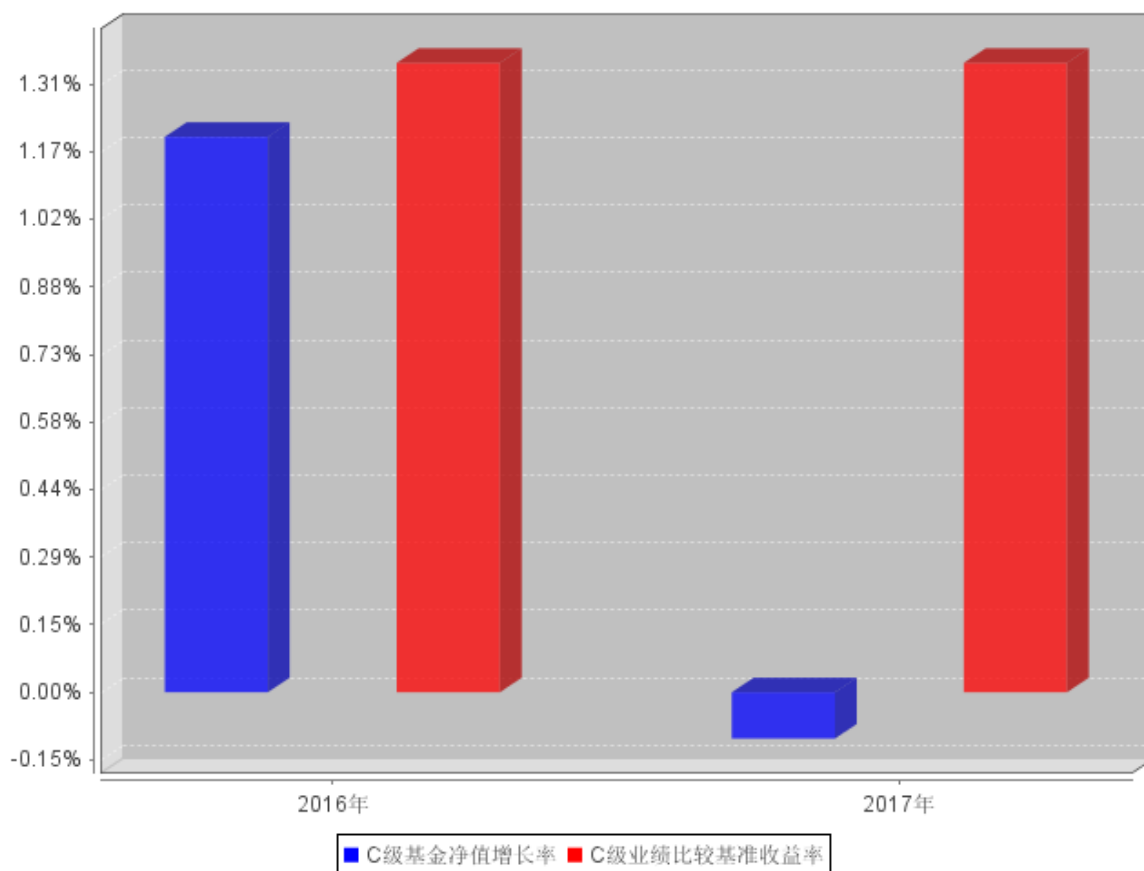
注：本基金在建仓期结束时及截止报告期末各项投资比例已达到基金合同规定的比例要求。

3.2.3 自基金合同生效以来基金每年净值增长率及其与同期业绩比较基准收益率的比较

A级自基金合同生效以来基金每年净值增长率及其与同期业绩比较基准收益率的对比图



C级自基金合同生效以来基金每年净值增长率及其与同期业绩比较基准收益率的对比图



本基金成立于 2016 年 4 月 13 日，2016 年度净值增长率的计算期间为 2016 年 4 月 13 日至 2016 年 12 月 31 日。

3.3 过去三年基金的利润分配情况

本基金基金合同于 2016 年 4 月 13 日生效。根据本基金合同及基金实际运作的情况，本基金自成立以来到本报告期末未进行利润分配。目前无其他收益分配安排。

§ 4 管理人报告

4.1 基金管理人及基金经理情况

4.1.1 基金管理人及其管理基金的经验

泰达宏利基金管理有限公司原名湘财合丰基金管理有限公司、湘财荷银基金管理有限公司、泰达荷银基金管理有限公司，成立于 2002 年 6 月，是中国首批合资基金管理公司之一。截至报告期末本公司股东及持股比例分别为：北方国际信托股份有限公司：51%；宏利资产管理（香港）有限公司：49%。

目前公司管理着包括泰达宏利价值优化型系列基金、泰达宏利行业精选混合型证券投资基金、泰达宏利风险预算混合型证券投资基金、泰达宏利货币市场基金、泰达宏利效率优选混合型证券

投资基金(LOF)、泰达宏利首选企业股票型证券投资基金、泰达宏利市值优选混合型证券投资基金、泰达宏利集利债券型证券投资基金、泰达宏利品质生活灵活配置混合型证券投资基金、泰达宏利红利先锋混合型证券投资基金、泰达宏利中证财富大盘指数证券投资基金、泰达宏利领先中小盘混合型证券投资基金、泰达宏利聚利债券型证券投资基金(LOF)、泰达宏利中证 500 指数分级证券投资基金、泰达宏利逆向策略混合型证券投资基金、泰达宏利信用合利定期开放债券型证券投资基金、泰达宏利瑞利分级债券型证券投资基金、泰达宏利养老收益混合型证券投资基金、泰达宏利淘利债券型证券投资基金、泰达宏利转型机遇股票型证券投资基金、泰达宏利改革动力量化策略灵活配置混合型证券投资基金、泰达宏利创盈灵活配置混合型证券投资基金、泰达宏利复兴伟业灵活配置混合型证券投资基金、泰达宏利新起点灵活配置混合型证券投资基金、泰达宏利蓝筹价值混合型证券投资基金、泰达宏利新思路灵活配置混合型证券投资基金、泰达宏利创益灵活配置混合型证券投资基金、泰达宏利活期友货币市场基金、泰达宏利绝对收益策略定期开放混合型发起式证券投资基金、泰达宏利同顺大数据量化优选灵活配置混合型证券投资基金、泰达宏利多元回报债券型证券投资基金、泰达宏利增利灵活配置定期开放混合型证券投资基金、泰达宏利汇利债券型证券投资基金、泰达宏利量化增强股票型证券投资基金、泰达宏利启智灵活配置混合型证券投资基金、泰达宏利定宏混合型证券投资基金、泰达宏利创金灵活配置混合型证券投资基金、泰达宏利亚洲债券型证券投资基金、泰达宏利睿智稳健灵活配置混合型证券投资基金、泰达宏利纯利债券型证券投资基金、泰达宏利京元宝货币市场基金、泰达宏利溢利债券型证券投资基金、泰达宏利恒利债券型证券投资基金、泰达宏利睿选稳健灵活配置混合型证券投资基金、泰达宏利启迪灵活配置混合型证券投资基金、泰达宏利启惠灵活配置混合型证券投资基金、泰达宏利启明灵活配置混合型证券投资基金、泰达宏利启泽灵活配置混合型证券投资基金、泰达宏利京天宝货币市场基金、泰达宏利启富灵活配置混合型证券投资基金、泰达宏利港股通优选股票型证券投资基金、泰达宏利业绩驱动量化股票型证券投资基金、泰达宏利全能优选混合型基金中基金(FOF)、泰达宏利交利 3 个月定期开放债券型发起式证券投资基金在内的五十多只证券投资基金。

本公司采用团队投资方式，即通过整个投资团队全体人员的共同努力，力求实现基金财产的持续增值。

4.1.2 基金经理（或基金经理小组）及基金经理助理简介

姓名	职务	任本基金的基金经理（助理）期限		证券从业年限	说明
		任职日期	离任日期		
刘欣	本基金基金经理； 金融工程	2016 年 9 月 26 日	-	10	清华大学理学硕士， 2007 年 7 月至 2008 年 12 月就职于工银瑞信基

	部总经理				金管理有限公司；2008年12月至2011年7月就职于嘉实基金管理有限公司；2011年7月加盟泰达宏利基金管理有限公司，曾担任产品与金融工程部高级研究员、金融工程部副总经理，现担任金融工程部总经理兼基金经理；具备10年基金从业经验，10年证券投资管理经验，具有基金从业资格。
庞宝臣	本基金基金经理	2016年9月26日	-	11	西安交通大学理学硕士；2006年7月至2011年8月，任职于永安财产保险股份有限公司，担任投资经理，2011年9月至2012年8月，任职于幸福人寿保险股份有限公司，担任高级经理、固定收益投资室负责人，2012年9月至2014年9月，任职于中华联合保险股份有限公司投资管理部，担任高级主管；2014年9月至2016年3月7日，任职于中华联合保险控股股份有限公司，担任投资经理；2016年3月10日加入泰达宏利基金管理有限公司，曾任固定收益部基金经理助理，现任基金经理；具备11年证券投资管理经验，具有基金从业资格。
傅浩	本基金基金经理助理	2017年3月28日	-	10	华中科技大学理学硕士，2007年7月至2011年8月，任职于东兴证券研究所，担任固定收益研究员；2011年8月至2013年4月，任职于中邮证券有限责任公司，担任投资主办人；

					2013 年 5 月至 2014 年 4 月，任职于民生证券股份有限公司，担任投资经理；2014 年 5 月至 2016 年 11 月，任职于中加基金管理有限公司，担任投资经理；2016 年 11 月加入泰达宏利基金管理有限公司，先后担任固定收益部基金经理助理、基金经理等职；具备 10 年证券投资管理经验，具有基金从业资格。
刘洋	本基金基金经理助理	2017 年 4 月 21 日	-	2	北京大学理学硕士，2015 年 1 月至 2015 年 5 月就职于九坤投资（北京）有限公司，2015 年 5 月加盟泰达宏利基金管理有限公司，曾担任金融工程部助理研究员、研究员，现担任基金经理助理，具备 2 年基金从业经验，具有基金从业资格。

注：证券从业的含义遵从行业协会《证券业从业人员资格管理办法》的相关规定。表中的任职日期和离任日期均指公司相关公告中披露的日期。

4.2 管理人对报告期内本基金运作遵规守信情况的说明

本报告期内，本基金管理人严格遵守相关法律法规以及基金合同的约定，本基金运作整体合法合规，没有出现损害基金份额持有人利益的行为。

4.3 管理人对报告期内公平交易情况的专项说明

4.3.1 公平交易制度和控制方法

本基金管理人建立了公平交易制度和内部控制流程，严格执行相关制度规定。在投资管理活动中，公平对待不同投资组合，确保各投资组合在获得投资信息、投资建议和投资决策方面享有平等机会；在交易环节实行集中交易制度，交易部运用交易系统中的公平交易功能并按照时间优先、价格优先的原则严格执行所有指令，确保公平交易可操作、可评估、可稽核、可持续；对于债券一级市场申购、非公开发行股票申购等以基金管理人名义进行的交易，交易部按照价格优先、比例分配的原则对交易结果进行分配，确保各投资组合享有公平的投资机会。

基金管理人的风险管理部定期对基金管理人管理的不同投资组合的收益率差异进行分析，对连续四个季度期间内、不同时间窗下（日内、3 日内、5 日内）基金管理人管理的不同投资组合同向交易的交易价差进行分析，并经公司管理层审核签署后存档备查。基金管理人的监察稽核部定期对公平交易制度的执行和控制工作进行稽核。

4.3.2 公平交易制度的执行情况

基金管理人的风险管理部事后从交易指令的公平性、同日反向交易、不同窗口下的同向交易溢价率和风格相似的基金的业绩等方面，对报告期内的公平交易执行情况进行统计分析。本报告期内，交易指令多为指令下达人管理的多只资产组合同时下发，未发现明显的非公平交易指令；基金管理人严格控制不同投资组合之间的同日反向交易，严格禁止可能导致不公平交易和利益输送的同日反向交易；场外交易的交易价格与市场价格一致，场内交易的溢价率在剔除交易时间差异、交易数量悬殊、市场波动剧烈等因素后，处于正常范围之内；基金管理人管理的各投资组合的业绩由于投资策略、管理风格、业绩基准等方面的因素而有所不同。

本报告期内，本基金管理人管理的各投资组合之间未发现利益输送或不公平对待不同组合的情况。

4.3.3 异常交易行为的专项说明

本基金管理人建立了异常交易的监控与报告制度，对异常交易行为进行事前、事中和事后的监控，风险管理部对可能导致不公平交易和利益输送的异常交易行为进行监控，对异常交易发生前后不同投资组合买卖该异常交易证券的情况进行分析，定期对各投资组合的交易行为进行整体分析评估，定期向风险控制委员会提交公募基金和特定客户资产组合的交易行为分析报告。如发现疑似异常交易情况，相关投资组合经理对该交易情况进行合理性解释。监察稽核部定期对异常交易制度的执行和控制工作进行稽核。

本报告期内，除指数基金以外的所有投资组合参与的交易所公开竞价交易中，同日反向交易成交较少的单边交易量超过该证券当日成交量的 5%的情况共出现了 7 次，未发现异常。在本报告期内也未发生因异常交易而受到监管机构处罚的情况。

4.4 管理人对报告期内基金的投资策略和业绩表现的说明

4.4.1 报告期内基金投资策略和运作分析

2017 年海外经济总体延续复苏，结构略有差异，发达经济体主要得益于私人部门支出的增加，新兴经济体则受益于国际贸易的改善。国内来看，良好的外部环境为出口增长创造了有利条件，棚改货币化加快了房地产行业库存去化的节奏，全年经济增长超预期；受供给侧改革影响，物价

水平显著回升，非金融企业利润增速维持高位，并呈现向行业龙头集中的趋势。

债券市场方面，基本面超预期，叠加货币政策中性偏紧，金融监管政策不断加强，金融机构被动缩表，流动性冲击不断；多方面因素共同作用下，债券市场全面大幅下跌，各品种收益率大幅上行，信用利差、期限利差均有走阔，市场波动显著扩大。

股票市场方面，A股市场呈现出较强的结构性行情。一方面，数量不足全市场股票 30%的绩优蓝筹股出现明显上涨，其中以家电、白酒、保险为代表的业绩稳定类行业的公司涨幅近翻倍；而另一反面，占市场 70%的中小股票出现大面积普跌，全市场股票（剔除新股）涨幅中位数为下跌 20%。

报告期内，我们认为经济弱波动下，基本面对债市的影响趋于钝化，调控政策是市场的核心变量，基于对政策收紧的判断，对于债券组合方面，我们采取了中短久期的套息策略，重点关注产业债的信用挖掘；随着市场的演化，市场情况显示监管政策对市场的影响超出了预期，我们降低了组合的杠杆和久期；此外，从资产配置以及弹性的角度考虑，我们提高了的可转债仓位；股票组合方面，我们有效的进行了结构性调整。投资风格兼顾成长确定、估值合理、景气度较高的成长性公司，和估值低、基本面稳健、存在改善预期的蓝筹股。从结构上分散由于市场风格大幅波动造成的风险。

4.4.2 报告期内基金的业绩表现

多元回报 A

截止报告期末，本基金份额净值为 1.015 元，本报告期份额净值增长率为 0.10%，同期业绩比较基准增长率为 1.36%。

多元回报 C

截止报告期末，本基金份额净值为 1.011 元，本报告期份额净值增长率为-0.10%，同期业绩比较基准增长率为 1.36%。

4.5 管理人对宏观经济、证券市场及行业走势的简要展望

展望 2018 年，全球惯性复苏带动贸易维持较快增长，制造业投资有望触底反弹，在发展租赁市场的政策导向下，房地产投资仍有超预期可能，企业盈利向居民收入的传导继续带动居民收入增长，进而支撑消费平稳。总体而言，经济向好趋势不变；而在全局复苏拉动需求，供给侧结构性改革力度不减的背景下，通胀中枢也将有所抬升。

政策方面，基于通胀水平抬升的判断，我们认为调控政策偏紧的基调难改，但由于 M2 增速在 2017 年已经降至 9%左右的水平，与 GDP 名义增速基本接轨，金融去杠杆已有明显成效，未来调控

政策可能逐渐从“宽信用紧货币”过渡到“宽货币紧信用”。

债券市场方面，在经过大幅下跌之后，从估值角度来看，高等级信用债、利率债收益率水平已回到历史高位附近的水平，利率中枢水平继续提升的空间有限；但考虑到当前的经济、金融周期环境，短期内仍难看到政策转向，同时金融风险排查也将压制债券投资者的风险偏好，利率水平趋势性回落仍然需要等待；在此环境下，可能在一定时间内债市都处于杠杆和久期都无法带来确定性超额收益的状态，相对而言，弹性品种可能会得到市场的青睐，我们仍然看好可转债市场的投资机会。

股票市场方面，从大类资产角度看，股票市场依然具有较强的吸引力，且财富效应正在形成，趋势投资者开始逐渐进入市场；另一方面看，重组式投资逻辑的破裂将驱使资金重回价值投资，优质白马股的长期投资价值被点燃。与此同时，我们认为 A 股大小盘估值的差异的压缩结果要像美国等成熟市场一样到达几乎一致的估值水平需要较长的时间，其原因是尽管严厉的监管政策对小盘重组形成打击，但是投资者结构才是这一现象的根源，未来这一状况的改变有赖于长期机构资金的进入。从中短期看，市场可能继续维持偏高的利率，这对高盈利风格股票相对有利，而趋势投资者可能进一步推升蓝筹股估值至出现局部泡沫。

基于我们对市场的判断并结合本基金的特征，债券组合方面，本基金的基础配置仍以短久期债券为主，维持相对高的转债仓位，杠杆水平将趋于灵活，以交易波动为主要目标；股票组合方面，我们的配置偏向于具有真实业绩成长且估值合理的股票。本基金在持仓上相对分散，以平衡组合风险。

4.6 管理人对报告期内基金估值程序等事项的说明

本基金管理人按照相关法律法规规定，设有估值委员会，并制定了相关制度及流程。估值委员会主要负责基金估值相关工作的评估、决策、执行和监督，确保基金估值的公允与合理。报告期内相关基金估值政策由托管银行进行复核。公司估值委员会主任由主管基金运营的副总经理担任，成员包括但不限于督察长、主管投研的副总经理或投资总监、基金投资部、研究部、金融工程部、固定收益部、合规风控部门、基金运营部的主要负责人；委员会秘书由基金运营部负责人担任。所有人员均具有丰富的专业工作经历，具备良好的专业经验和专业胜任能力。

基金经理参与估值委员会对相关停牌品种估值的讨论，发表相关意见和建议，但涉及停牌品种的基金经理不参与最终的投票表决。

本报告期内，本基金管理人参与估值流程各方之间不存在任何重大利益冲突，一切以投资者利益最大化为最高准则。

本基金管理人已与中央国债登记结算有限责任公司签署服务协议，由其按约定提供银行间同

业市场交易的债券品种的估值数据。

4.7 管理人对报告期内基金利润分配情况的说明

根据本基金合同及基金实际运作的情况，本基金本报告期内未进行利润分配。目前无其他利润分配安排。

4.8 报告期内管理人对本基金持有人数或基金资产净值预警情形的说明

本报告期内本基金未出现连续二十个工作日基金份额持有人数量不满二百人或者基金资产净值低于五千万元的情形。

§ 5 托管人报告

5.1 报告期内本基金托管人遵规守信情况声明

本报告期内，中国银行股份有限公司（以下称“本托管人”）在对泰达宏利多元回报债券型证券投资基金（以下称“本基金”）的托管过程中，严格遵守《证券投资基金法》及其他有关法律法规、基金合同和托管协议的有关规定，不存在损害基金份额持有人利益的行为，完全尽职尽责地履行了应尽的义务。

5.2 托管人对报告期内本基金投资运作遵规守信、净值计算、利润分配等情况的说明

本报告期内，本托管人根据《证券投资基金法》及其他有关法律法规、基金合同和托管协议的规定，对本基金管理人的投资运作进行了必要的监督，对基金资产净值的计算、基金份额申购赎回价格的计算以及基金费用开支等方面进行了认真地复核，未发现本基金管理人存在损害基金份额持有人利益的行为。

5.3 托管人对本年度报告中财务信息等内容的真实、准确和完整发表意见

本报告中的财务指标、净值表现、收益分配情况、财务会计报告（注：财务会计报告中的“金融工具风险及管理”部分未在托管人复核范围内）、投资组合报告等数据真实、准确和完整。

§ 6 审计报告

6.1 审计报告基本信息

财务报表是否经过审计	是
审计意见类型	带强调事项段的无保留意见
审计报告编号	普华永道中天审字(2018)第 21237 号

6.2 审计报告的基本内容

审计报告标题	审计报告
审计报告收件人	泰达宏利多元回报债券型证券投资基金全体基金份额持有人：
审计意见	<p>(一)我们审计的内容</p> <p>我们审计了泰达宏利多元回报债券型证券投资基金(以下简称“泰达宏利多元回报债券基金”)的财务报表,包括 2017 年 12 月 31 日的资产负债表,2017 年度的利润表和所有者权益(基金净值)变动表以及财务报表附注。</p> <p>(二)我们的意见</p> <p>我们认为,后附的财务报表在所有重大方面按照企业会计准则和在财务报表附注中所列示的中国证券监督管理委员会(以下简称“中国证监会”)、中国证券投资基金业协会(以下简称“中国基金业协会”)发布的有关规定及允许的基金行业实务操作编制,公允反映了泰达宏利多元回报债券基金 2017 年 12 月 31 日的财务状况以及 2017 年度的经营成果和基金净值变动情况。</p>
形成审计意见的基础	<p>我们按照中国注册会计师审计准则的规定执行了审计工作。审计报告的“注册会计师对财务报表审计的责任”部分进一步阐述了我们在这些准则下的责任。我们相信,我们获取的审计证据是充分、适当的,为发表审计意见提供了基础。</p> <p>按照中国注册会计师职业道德守则,我们独立于泰达宏利多元回报债券基金,并履行了职业道德方面的其他责任。</p>
强调事项	<p>我们提醒财务报表使用者关注,如财务报表附注“7.4.2 会计报表的编制基础”所述,泰达宏利多元回报债券基金的基金管理人泰达宏利基金管理有限公司(以下简称“基金管理人”)拟在资产负债表日后清算泰达宏利多元回报债券基金的剩余资产。因此,上述泰达宏利多元回报债券基金的财务报表以清算基础编制。该事项不影响已发表的审计意见。</p>
其他事项	-
其他信息	-
管理层和治理层对财务报表的责任	<p>基金管理人管理层负责按照企业会计准则和中国证监会、中国基金业协会发布的有关规定及允许的基金行业实务操作编制财务报表,使其实现公允反映,并设计、执行和维护必要的内部控制,以使财务报表不存在由于舞弊或错误导致的重大错报。</p> <p>在编制财务报表时,基金管理人管理层负责评估泰达宏利多元回报债券基金的持续经营能力,披露与持续经营相关的事项(如适用),并运用持续经营假设,除非基金管理人管理层计划清算泰达宏利多元回报债券基金、终止运营或别无其他现实的选择,参见财务报表附注 7.4.2 有关以清算基础编制财务报表的说明。</p> <p>基金管理人治理层负责监督泰达宏利多元回报债券基金的财务报</p>

	<p>告过程。</p>
<p>注册会计师对财务报表审计的责任</p>	<p>我们的目标是对财务报表整体是否不存在由于舞弊或错误导致的重大错报获取合理保证，并出具包含审计意见的审计报告。合理保证是高水平的保证，但并不能保证按照审计准则执行的审计在某一重大错报存在时总能发现。错报可能由于舞弊或错误导致，如果合理预期错报单独或汇总起来可能影响财务报表使用者依据财务报表作出的经济决策，则通常认为错报是重大的。</p> <p>在按照审计准则执行审计工作的过程中，我们运用职业判断，并保持职业怀疑。同时，我们也执行以下工作：</p> <p>(一) 识别和评估由于舞弊或错误导致的财务报表重大错报风险；设计和实施审计程序以应对这些风险，并获取充分、适当的审计证据，作为发表审计意见的基础。由于舞弊可能涉及串通、伪造、故意遗漏、虚假陈述或凌驾于内部控制之上，未能发现由于舞弊导致的重大错报的风险高于未能发现由于错误导致的重大错报的风险。</p> <p>(二) 了解与审计相关的内部控制，以设计恰当的审计程序，但目的并非对内部控制的有效性发表意见。</p> <p>(三) 评价基金管理人管理层选用会计政策的恰当性和作出会计估计及相关披露的合理性。</p> <p>(四) 对基金管理人管理层使用持续经营假设的恰当性得出结论。同时，根据获取的审计证据，就可能导致对泰达宏利多元回报债券基金持续经营能力产生重大疑虑的事项或情况是否存在重大不确定性得出结论。如果我们得出结论认为存在重大不确定性，审计准则要求我们在审计报告中提请报表使用者注意财务报表中的相关披露；如果披露不充分，我们应当发表非无保留意见。我们的结论基于截至审计报告日可获得的信息。</p> <p>(五) 评价财务报表的总体列报、结构和内容(包括披露)，并评价财务报表是否公允反映相关交易和事项。</p> <p>我们与基金管理人治理层就计划的审计范围、时间安排和重大审计发现等事项进行沟通，包括沟通我们在审计中识别出的值得关注的内部控制缺陷。</p>

会计师事务所的名称	普华永道中天会计师事务所(特殊普通合伙)	
注册会计师的姓名	单峰	庞伊君
会计师事务所的地址	上海市黄浦区湖滨路 202 号领展企业广场二座普华永道中心 11 楼	
审计报告日期	2018 年 3 月 15 日	

§ 7 年度财务报表

7.1 资产负债表

会计主体：泰达宏利多元回报债券型证券投资基金

报告截止日：2017 年 12 月 31 日

单位：人民币元

资产	本期末 2017 年 12 月 31 日	上年度末 2016 年 12 月 31 日
资产：		
银行存款	396,627.05	1,669,793.67
结算备付金	260,754.94	900,534.86
存出保证金	5,650.10	54,801.18
交易性金融资产	31,051,320.48	116,492,685.55
其中：股票投资	5,758,084.60	20,229,685.55
基金投资	-	-
债券投资	25,293,235.88	96,263,000.00
资产支持证券投资	-	-
贵金属投资	-	-
衍生金融资产	-	-
买入返售金融资产	-	-
应收证券清算款	-	-
应收利息	396,803.92	1,885,930.44
应收股利	-	-
应收申购款	39.97	600.00
递延所得税资产	-	-
其他资产	-	-
资产总计	32,111,196.46	121,004,345.70
负债和所有者权益	本期末 2017 年 12 月 31 日	上年度末 2016 年 12 月 31 日
负债：		
短期借款	-	-
交易性金融负债	-	-
衍生金融负债	-	-
卖出回购金融资产款	2,000,000.00	13,000,000.00
应付证券清算款	-	-

应付赎回款	10,643.26	5,050.91
应付管理人报酬	19,352.61	78,737.93
应付托管费	5,529.29	22,496.55
应付销售服务费	4,025.82	17,383.60
应付交易费用	17,198.52	183,215.14
应交税费	-	-
应付利息	3,075.96	10,440.44
应付利润	-	-
递延所得税负债	-	-
其他负债	137,004.00	272,000.00
负债合计	2,196,829.46	13,589,324.57
所有者权益：		
实收基金	29,533,918.06	106,006,955.47
未分配利润	380,448.94	1,408,065.66
所有者权益合计	29,914,367.00	107,415,021.13
负债和所有者权益总计	32,111,196.46	121,004,345.70

注：报告截止日 2017 年 12 月 31 日，基金份额总额 29,533,918.06 份。其中 A 类基金份额净值 1.015 元，基金份额总额 15,705,204.56 份；C 类基金份额净值 1.011 元，基金份额总额 13,828,713.50 份。

7.2 利润表

会计主体：泰达宏利多元回报债券型证券投资基金

本报告期：2017 年 1 月 1 日至 2017 年 12 月 31 日

单位：人民币元

项 目	本期 2017 年 1 月 1 日至 2017 年 12 月 31 日	上年度可比期间 2016 年 4 月 13 日(基金合同 生效日)至 2016 年 12 月 31 日
一、收入	1,880,781.94	7,598,340.81
1.利息收入	1,949,005.08	6,253,591.74
其中：存款利息收入	22,012.70	806,269.29
债券利息收入	1,923,824.12	4,986,039.76
资产支持证券利息收入	-	-
买入返售金融资产收入	3,168.26	461,282.69
其他利息收入	-	-
2.投资收益（损失以“-”填列）	4,183.92	2,526,174.87
其中：股票投资收益	290,244.92	1,578,811.38
基金投资收益	-	-
债券投资收益	-405,746.00	792,623.20
资产支持证券投资收益	-	-
贵金属投资收益	-	-

衍生工具收益	-	-
股利收益	119,685.00	154,740.29
3.公允价值变动收益（损失以“-”号填列）	-86,270.54	-1,208,712.68
4.汇兑收益（损失以“-”号填列）	-	-
5.其他收入（损失以“-”号填列）	13,863.48	27,286.88
减：二、费用	1,407,144.54	3,729,289.02
1. 管理人报酬	421,684.30	1,487,914.73
2. 托管费	120,481.26	425,118.51
3. 销售服务费	89,381.24	417,946.85
4. 交易费用	271,367.02	651,987.64
5. 利息支出	321,468.97	440,380.58
其中：卖出回购金融资产支出	321,468.97	440,380.58
6. 其他费用	182,761.75	305,940.71
三、利润总额（亏损总额以“-”号填列）	473,637.40	3,869,051.79
减：所得税费用	-	-
四、净利润（净亏损以“-”号填列）	473,637.40	3,869,051.79

7.3 所有者权益（基金净值）变动表

会计主体：泰达宏利多元回报债券型证券投资基金

本报告期：2017 年 1 月 1 日至 2017 年 12 月 31 日

单位：人民币元

项目	本期 2017 年 1 月 1 日至 2017 年 12 月 31 日		
	实收基金	未分配利润	所有者权益合计
一、期初所有者权益（基金净值）	106,006,955.47	1,408,065.66	107,415,021.13
二、本期经营活动产生的基金净值变动数（本期净利润）	-	473,637.40	473,637.40
三、本期基金份额交易产生的基金净值变动数（净值减少以“-”号填列）	-76,473,037.41	-1,501,254.12	-77,974,291.53
其中：1. 基金申购款	53,805,821.53	1,907,439.75	55,713,261.28
2. 基金赎回款	-130,278,858.94	-3,408,693.87	-133,687,552.81
四、本期向基金份额持有人分配利润产生的基金	-	-	-

净值变动（净值减少以“-”号填列）			
五、期末所有者权益（基金净值）	29,533,918.06	380,448.94	29,914,367.00
项目	上年度可比期间 2016年4月13日(基金合同生效日)至2016年12月31日		
	实收基金	未分配利润	所有者权益合计
一、期初所有者权益（基金净值）	618,915,324.20	-	618,915,324.20
二、本期经营活动产生的基金净值变动数（本期净利润）	-	3,869,051.79	3,869,051.79
三、本期基金份额交易产生的基金净值变动数（净值减少以“-”号填列）	-512,908,368.73	-2,460,986.13	-515,369,354.86
其中：1. 基金申购款	24,062,513.15	559,504.09	24,622,017.24
2. 基金赎回款	-536,970,881.88	-3,020,490.22	-539,991,372.10
四、本期向基金份额持有人分配利润产生的基金净值变动（净值减少以“-”号填列）	-	-	-
五、期末所有者权益（基金净值）	106,006,955.47	1,408,065.66	107,415,021.13

报表附注为财务报表的组成部分。

本报告 7.1 至 7.4 财务报表由下列负责人签署：

刘建

傅国庆

王泉

基金管理人负责人

主管会计工作负责人

会计机构负责人

7.4 报表附注

7.4.1 基金基本情况

泰达宏利多元回报债券型证券投资基金(以下简称“本基金”)经中国证券监督管理委员会(以下简称“中国证监会”)证监许可[2015]2505号《关于准予泰达宏利多元回报债券型证券投资基金注册的批复》核准,由泰达宏利基金管理有限公司依照《中华人民共和国证券投资基金法》和《泰达宏利多元回报债券型证券投资基金基金合同》负责公开募集。本基金为契约型开放式,存续期限不定,首次设立募集不包括认购资金利息共募集618,756,880.12元,业经普华永道中天

会计师事务所(特殊普通合伙)普华永道中天验字(2016)第 193 号验资报告予以验证。经向中国证监会备案,《泰达宏利多元回报债券型证券投资基金基金合同》于 2016 年 4 月 13 日正式生效,基金合同生效日的基金份额总额为 618,915,324.20 份基金份额,其中认购资金利息折合 158,444.08 份基金份额。本基金的基金管理人为泰达宏利基金管理有限公司,基金托管人为中国银行股份有限公司(以下简称“中国银行”)。

根据《泰达宏利多元回报债券型证券投资基金基金合同》和《泰达宏利多元回报债券型证券投资基金招募说明书》并报中国证监会备案,本基金自募集期起根据基金认购/申购费用、赎回费用收取方式的不同,将基金份额分为不同的类别。在投资人认购/申购时收取认购/申购费用、赎回时根据持有期限收取赎回费用,但不从本类别基金资产中计提销售服务费的,称为 A 类基金份额(以下简称“多元回报 A”);从本类别基金资产中计提销售服务费而不收取认购/申购费用、赎回时根据持有期限收取赎回费用的,称为 C 类基金份额(以下简称“多元回报 C”)。本基金 A 类、C 类两种收费模式并存,由于基金费用的不同,本基金 A 类基金份额和 C 类基金份额分别计算基金份额净值,计算公式为计算日各类别基金资产净值除以计算日发售在外的该类别基金份额总数。投资人可自由选择认购、申购某一类别的基金份额。

根据《中华人民共和国证券投资基金法》和《泰达宏利多元回报债券型证券投资基金基金合同》的有关规定,本基金的投资范围为具有良好流动性的金融工具,包括国债、央行票据、金融债、地方政府债、企业债、公司债、短期融资券、中期票据、资产支持证券、次级债券、可转债及分离交易可转债、债券回购、银行存款(包括协议存款、定期存款及其他银行存款)、货币市场工具等固定收益金融工具,股票、权证等权益类资产,以及经法律法规或中国证监会允许基金投资的其他金融工具(但须符合中国证监会的相关规定)。本基金对债券资产的投资比例不低于基金资产的 80%,对权益类资产的投资比例不高于基金资产的 20%;现金或者到期日在一年以内的政府债券的投资比例不低于基金资产净值的 5%。本基金的业绩比较基准为中证全债指数收益率 X90%+中证红利指数收益率 X10%。

7.4.2 会计报表的编制基础

本基金的财务报表按照财政部于 2006 年 2 月 15 日及以后期间颁布的《企业会计准则—基本准则》、各项具体会计准则及相关规定(以下合称“企业会计准则”)、中国证监会颁布的《证券投资基金信息披露 XBRL 模板第 3 号<年度报告和半年度报告>》、中国证券投资基金业协会(以下简称“中国基金业协会”)颁布的《证券投资基金会计核算业务指引》、《泰达宏利多元回报债券型证券投资基金基金合同》和在财务报表附注 7.4.4 所列示的中国证监会、中国基金业协会发布的有关规定及允许的基金行业实务操作编制。

根据《泰达宏利多元回报债券型证券投资基金基金合同》、以及基金管理人泰达宏利基金管理有限公司于 2018 年 2 月 1 日发布的《关于泰达宏利多元回报债券型证券投资基金基金合同终止及财产清算的公告》，本基金于 2018 年 2 月 1 日进入财产清算期，详情参见附注 7.4.8.2 资产负债表日后事项，因此本基金财务报表以清算基础编制。于 2017 年 12 月 31 日，所有资产以可收回金额和账面价值孰低计量，负债以预计需要清偿的金额计量，其中本基金持有的交易性金融资产的可收回金额为其公允价值减去处置费用后的净额与预计未来现金流量的现值两者之间的较高者。

7.4.3 遵循企业会计准则及其他有关规定的声明

本基金 2017 年度财务报表符合企业会计准则的要求，真实、完整地反映了本基金 2017 年 12 月 31 日的财务状况以及 2017 年度的经营成果和基金净值变动情况等有关信息。

7.4.4 本报告期所采用的会计政策、会计估计与最近一期年度报告相一致的说明

本报告期所采用的会计政策、会计估计与最近一期年度报告相一致。

7.4.5 会计政策和会计估计变更以及差错更正的说明

7.4.5.1 会计政策变更的说明

本基金本报告期未发生会计政策变更。

7.4.5.2 会计估计变更的说明

根据中国基金业协会中基协发[2017]6 号《关于发布〈证券投资基金投资流通受限股票估值指引(试行)〉的通知》之附件《证券投资基金投资流通受限股票估值指引(试行)》，对于在锁定期内的非公开发行股票、首次公开发行股票时公司股东公开发售股份、通过大宗交易取得的带限售期的股票等流通受限股票，本基金自 2017 年 12 月 5 日起改为按估值日在证券交易所上市交易的同一股票的公允价值扣除中证指数有限公司根据指引所独立提供的该流通受限股票剩余限售期对应的流动性折扣后的价值进行估值。该估值技术变更对本基金无影响。

7.4.5.3 差错更正的说明

本基金在本报告期间无须说明的会计差错更正。

7.4.6 税项

根据财政部、国家税务总局财税[2004]78 号《财政部、国家税务总局关于证券投资基金税收政策的通知》、财税[2008]1 号《关于企业所得税若干优惠政策的通知》、财税[2012]85 号《关于实施上市公司股息红利差别化个人所得税政策有关问题的通知》、财税[2015]101 号《关于上市公司股息红利差别化个人所得税政策有关问题的通知》、财税[2016]36 号《关于全面推开营业税改

征增值税试点的通知》、财税[2016]46 号《关于进一步明确全面推开营改增试点金融业有关政策的通知》、财税[2016]70 号《关于金融机构同业往来等增值税政策的补充通知》及其他相关财税法规和实务操作，主要税项列示如下：

(1) 于 2016 年 5 月 1 日前，以发行基金方式募集资金不属于营业税征收范围，不征收营业税。对证券投资基金管理人运用基金买卖股票、债券的差价收入免征营业税。自 2016 年 5 月 1 日起，金融业由缴纳营业税改为缴纳增值税。对证券投资基金管理人运用基金买卖股票、债券的转让收入免征增值税，对国债、地方政府债以及金融同业往来利息收入亦免征增值税。

(2) 对基金从证券市场中取得的收入，包括买卖股票、债券的差价收入，股票的股息、红利收入，债券的利息收入及其他收入，暂不征收企业所得税。

(3) 对基金取得的企业债券利息收入，应由发行债券的企业在向基金支付利息时代扣代缴 20% 的个人所得税。对基金从上市公司取得的股息红利所得，持股期限在 1 个月以内(含 1 个月)的，其股息红利所得全额计入应纳税所得额；持股期限在 1 个月以上至 1 年(含 1 年)的，暂减按 50% 计入应纳税所得额；持股期限超过 1 年的，暂免征收个人所得税。对基金持有的上市公司限售股，解禁后取得的股息、红利收入，按照上述规定计算纳税，持股时间自解禁日起计算；解禁前取得的股息、红利收入继续暂减按 50% 计入应纳税所得额。上述所得统一适用 20% 的税率计征个人所得税。

(4) 基金卖出股票按 0.1% 的税率缴纳股票交易印花税，买入股票不征收股票交易印花税。

7.4.7 关联方关系

关联方名称	与本基金的关系
泰达宏利基金管理有限公司	基金管理人、注册登记机构、基金销售机构
中国银行股份有限公司(“中国银行”)	基金托管人、基金代销机构
北方国际信托股份有限公司	基金管理人的股东
宏利资产管理(香港)有限公司	基金管理人的股东

注：下述关联交易均在正常业务范围内按一般商业条款订立。

7.4.8 本报告期及上年度可比期间的关联方交易

7.4.8.1 通过关联方交易单元进行的交易

7.4.8.1.1 股票交易

本基金本报告期及上年度可比期间均未通过关联交易单元进行股票交易。

7.4.8.1.2 债券交易

本基金本报告期及上年度可比期间均未通过关联交易单元进行债券交易。

7.4.8.1.3 债券回购交易

本基金本报告期及上年度可比期间均未通过关联交易单元进行债券回购交易。

7.4.8.1.4 权证交易

本基金本报告期及上年度可比期间均未通过关联交易单元进行权证交易。

7.4.8.1.5 应支付关联方的佣金

本基金本报告期内及上年度可比期间无应支付关联方的佣金。

7.4.8.2 关联方报酬

7.4.8.2.1 基金管理费

单位：人民币元

项目	本期 2017 年 1 月 1 日至 2017 年 12 月 31 日	上年度可比期间 2016 年 4 月 13 日 (基金合同生效日) 至 2016 年 12 月 31 日
当期发生的基金应支付的管理费	421,684.30	1,487,914.73
其中：支付销售机构的客户维护费	156,050.21	428,101.04

注：支付基金管理人泰达宏利基金管理有限公司的管理人报酬按前一日基金资产净值的 0.7% 年费率计提，逐日累计至每月月底，按月支付。其计算公式为：

日管理人报酬 = 前一日基金资产净值 X 0.7% / 当年天数。

7.4.8.2.2 基金托管费

单位：人民币元

项目	本期 2017 年 1 月 1 日至 2017 年 12 月 31 日	上年度可比期间 2016 年 4 月 13 日 (基金合同生效日) 至 2016 年 12 月 31 日
当期发生的基金应支付的托管费	120,481.26	425,118.51

注：支付基金托管人中国银行的托管费按前一日基金资产净值 0.2% 的年费率计提，逐日累计至每月月底，按月支付。其计算公式为：

日托管费 = 前一日基金资产净值 X 0.2% / 当年天数。

7.4.8.2.3 销售服务费

单位：人民币元

获得销售服务费的各关联方名称	本期 2017 年 1 月 1 日至 2017 年 12 月 31 日
	当期发生的基金应支付的销售服务费

	泰达多元回报债券 A	泰达多元回报债券 C	合计
中国银行	-	35,672.36	35,672.36
泰达宏利基金管理有限公司	-	4.61	4.61
合计	-	35,676.97	35,676.97
获得销售服务费的各关联方名称	上年度可比期间 2016 年 4 月 13 日(基金合同生效日)至 2016 年 12 月 31 日		
	当期发生的基金应支付的销售服务费		
	泰达多元回报债券 A	泰达多元回报债券 C	合计
中国银行	-	116,975.47	116,975.47
泰达宏利基金管理有限公司	-	45,632.22	45,632.22
合计	-	162,607.69	162,607.69

注：支付基金销售机构的销售服务费按 C 类基金份额前一日基金资产净值 0.3% 的年费率计提，逐日累计至每月月底，按月支付给泰达宏利基金管理有限公司，再由泰达宏利基金管理有限公司计算并支付给各基金销售机构。其计算公式为：

日 C 类基金份额销售服务费 = 前一日 C 类基金份额基金资产净值 X 0.3% / 当年天数。

7.4.8.3 与关联方进行银行间同业市场的债券(含回购)交易

本基金本报告期内无与关联方进行银行间同业市场债券（含回购）的交易。

7.4.8.4 各关联方投资本基金的情况

7.4.8.4.1 报告期内基金管理人运用固有资金投资本基金的情况

本基金的管理人在本报告期内及上年度可比期间内均未运用固有资金投资本基金。

7.4.8.4.2 报告期末除基金管理人之外的其他关联方投资本基金的情况

本基金除基金管理人之外的其他关联方在本报告期末及上年度末均未持有本基金。

7.4.8.5 由关联方保管的银行存款余额及当期产生的利息收入

单位：人民币元

关联方名称	本期 2017 年 1 月 1 日至 2017 年 12 月 31 日		上年度可比期间 2016 年 4 月 13 日(基金合同生效日)至 2016 年 12 月 31 日	
	期末余额	当期利息收入	期末余额	当期利息收入
中国银行	396,627.05	13,992.43	1,669,793.67	211,161.12

注：本基金的部分银行存款由基金托管人中国银行保管，按约定利率计息。

7.4.8.6 本基金在承销期内参与关联方承销证券的情况

本基金本报告期内及上年度可比期间无在承销期内参与关联方承销证券的情况。

7.4.8.7 其他关联交易事项的说明

本基金本报告期内及上年度可比期间无其他关联交易事项。

7.4.9 期末（2017 年 12 月 31 日）本基金持有的流通受限证券

7.4.9.1 因认购新发/增发证券而于期末持有的流通受限证券

本基金本报告期末未持有因认购新发/增发证券而流通受限的证券。

7.4.9.2 期末持有的暂时停牌等流通受限股票

金额单位：人民币元

股票代码	股票名称	停牌日期	停牌原因	期末估值单价	复牌日期	复牌开盘单价	数量（股）	期末成本总额	期末估值总额	备注
000006	深振业 A	2017 年 9 月 11 日	重大事项	9.85	2018 年 3 月 8 日	8.87	29,900	249,946.00	294,515.00	-
600309	万华化学	2017 年 12 月 5 日	重大事项	37.94	-	-	4,800	154,840.25	182,112.00	-

注：本基金截至 2017 年 12 月 31 日止持有以上因公布的重大事项可能产生重大影响而被暂时停牌的股票，该类股票将在所公布事项的重大影响消除后，经交易所批准复牌。

7.4.9.3 期末债券正回购交易中作为抵押的债券

7.4.9.3.1 银行间市场债券正回购

本基金本报告期末无银行间市场债券正回购余额。

7.4.9.3.2 交易所市场债券正回购

截至本报告期末 2017 年 12 月 31 日止，本基金从事证券交易所债券正回购交易形成的卖出回购证券款余额 2,000,000.00 元，于 2018 年 1 月 3 日到期。该类交易要求本基金转入质押库的债券，按证券交易所规定的比例折算为标准券后，不低于债券回购交易的余额。

7.4.10 有助于理解和分析会计报表需要说明的其他事项

(1) 公允价值

(a) 金融工具公允价值计量的方法

公允价值计量结果所属的层次，由对公允价值计量整体而言具有重要意义的输入值所属的最低层次决定：

第一层次：相同资产或负债在活跃市场上未经调整的报价。

第二层次：除第一层次输入值外相关资产或负债直接或间接可观察的输入值。

第三层次：相关资产或负债的不可观察输入值。

(b) 持续的以公允价值计量的金融工具

(i) 各层次金融工具公允价值

于 2017 年 12 月 31 日，本基金持有的以公允价值计量且其变动计入当期损益的金融资产中属于第一层次的余额为 5,281,457.60 元，属于第二层次的余额为 25,769,862.88 元，无属于第三层次的余额(2016 年 12 月 31 日：第一层次 20,229,685.55 元，第二层次 96,263,000.00 元，无第三层次)。

(ii) 公允价值所属层次间的重大变动

对于证券交易所上市的股票和债券，若出现重大事项停牌、交易不活跃(包括涨跌停时的交易不活跃)、或属于非公开发行等情况，本基金不会于停牌日至交易恢复活跃日期间、交易不活跃期间及限售期间将相关股票和债券的公允价值列入第一层次；并根据估值调整中采用的不可观察输入值对于公允价值的影响程度，确定相关股票和债券公允价值应属第二层次还是第三层次。

(iii) 第三层次公允价值余额和本期变动金额

无。

(c) 非持续的以公允价值计量的金融工具

于 2017 年 12 月 31 日，本基金未持有非持续的以公允价值计量的金融资产(2016 年 12 月 31 日：同)。

(d) 不以公允价值计量的金融工具

不以公允价值计量的金融资产和负债主要包括应收款项和其他金融负债，其账面价值与公允价值相差很小。

(2) 增值税

根据财政部、国家税务总局于 2016 年 12 月 21 日颁布的财税[2016]140 号《关于明确金融 房地产开发 教育辅助服务等增值税政策的通知》的规定，资管产品运营过程中发生的增值税应税行为，以资管产品管理人为增值税纳税人。

根据财政部、国家税务总局于 2017 年 6 月 30 日颁布的财税[2017]56 号《关于资管产品增值税有关问题的通知》的规定，资管产品管理人运营资管产品过程中发生的增值税应税行为，暂适用简易计税方法，按照 3% 的征收率缴纳增值税。对资管产品在 2018 年 1 月 1 日前运营过程中发生的增值税应税行为，未缴纳增值税的，不再缴纳；已缴纳增值税的，已纳税额从资管产品管理

人以后月份的增值税应纳税额中抵减。

此外，财政部、国家税务总局于 2017 年 12 月 25 日颁布的财税[2017]90 号《关于租入固定资产进行税额抵扣等增值税政策的通知》对资管产品管理人自 2018 年 1 月 1 日起运营资管产品提供的贷款服务、发生的部分金融商品转让业务的销售额确定做出规定。

上述税收政策对本基金截至 2017 年 12 月 31 日止的财务状况和经营成果无影响。

(3)除公允价值和增值税外，截至资产负债表日本基金无需要说明的其他重要事项。

§ 8 投资组合报告

8.1 期末基金资产组合情况

金额单位：人民币元

序号	项目	金额	占基金总资产的比例 (%)
1	权益投资	5,758,084.60	17.93
	其中：股票	5,758,084.60	17.93
2	基金投资	-	-
3	固定收益投资	25,293,235.88	78.77
	其中：债券	25,293,235.88	78.77
	资产支持证券	-	-
4	贵金属投资	-	-
5	金融衍生品投资	-	-
6	买入返售金融资产	-	-
	其中：买断式回购的买入返售金融资产	-	-
7	银行存款和结算备付金合计	657,381.99	2.05
8	其他各项资产	402,493.99	1.25
9	合计	32,111,196.46	100.00

8.2 期末按行业分类的股票投资组合

8.2.1 报告期末按行业分类的境内股票投资组合

金额单位：人民币元

代码	行业类别	公允价值	占基金资产净值比例 (%)
A	农、林、牧、渔业	118,418.00	0.40
B	采矿业	-	-
C	制造业	3,382,686.60	11.31
D	电力、热力、燃气及水生产和供应业	-	-

E	建筑业	3,640.00	0.01
F	批发和零售业	699,133.00	2.34
G	交通运输、仓储和邮政业	311,627.00	1.04
H	住宿和餐饮业	117,523.00	0.39
I	信息传输、软件和信息技术服务业	178,120.00	0.60
J	金融业	-	-
K	房地产业	770,465.00	2.58
L	租赁和商务服务业	-	-
M	科学研究和技术服务业	176,472.00	0.59
N	水利、环境和公共设施管理业	-	-
O	居民服务、修理和其他服务业	-	-
P	教育	-	-
Q	卫生和社会工作	-	-
R	文化、体育和娱乐业	-	-
S	综合	-	-
	合计	5,758,084.60	19.25

8.2.2 报告期末按行业分类的港股通投资股票投资组合

本基金本报告期末未持有港股通股票。

8.3 期末按公允价值占基金资产净值比例大小排序的前十名股票投资明细

金额单位：人民币元

序号	股票代码	股票名称	数量（股）	公允价值	占基金资产净值比例（%）
1	000006	深振业 A	29,900	294,515.00	0.98
2	600516	方大炭素	7,300	210,824.00	0.70
3	300274	阳光电源	10,500	197,085.00	0.66
4	600511	国药股份	7,000	194,600.00	0.65
5	300230	永利股份	13,620	190,407.60	0.64
6	000895	双汇发展	7,000	185,500.00	0.62
7	600755	厦门国贸	18,200	183,820.00	0.61
8	600309	万华化学	4,800	182,112.00	0.61
9	002682	龙洲股份	16,200	181,926.00	0.61
10	600612	老凤祥	4,400	181,104.00	0.61

注：投资者欲了解本报告期末基金投资的所有股票明细，应阅读登载于管理人网站的年度报告正

文。

8.4 报告期内股票投资组合的重大变动

8.4.1 累计买入金额超出期初基金资产净值 2%或前 20 名的股票明细

金额单位：人民币元

序号	股票代码	股票名称	本期累计买入金额	占期初基金资产净值比例 (%)
1	300138	晨光生物	873,490.00	0.81
2	600166	福田汽车	822,819.00	0.77
3	600971	恒源煤电	752,806.00	0.70
4	000550	江铃汽车	736,878.00	0.69
5	002508	老板电器	714,745.00	0.67
6	002589	瑞康医药	714,034.00	0.66
7	002442	龙星化工	699,785.00	0.65
8	600612	老凤祥	692,409.38	0.64
9	300116	坚瑞沃能	607,692.00	0.57
10	300362	天翔环境	562,663.00	0.52
11	300316	晶盛机电	555,932.00	0.52
12	000537	广宇发展	539,249.00	0.50
13	600683	京投发展	537,676.00	0.50
14	300283	温州宏丰	536,776.45	0.50
15	603003	龙宇燃油	535,953.00	0.50
16	002356	赫美集团	535,835.64	0.50
17	002768	国恩股份	534,128.00	0.50
18	300067	安诺其	534,021.00	0.50
19	600847	*ST 万里	531,753.00	0.50
20	300214	日科化学	531,135.00	0.49

注：“买入金额”（或“买入股票成本”）、“卖出金额”（或“卖出股票收入”）均按买卖成交金额（成交单价乘以成交数量）填列，不考虑相关交易费用。

8.4.2 累计卖出金额超出期初基金资产净值 2%或前 20 名的股票明细

金额单位：人民币元

序号	股票代码	股票名称	本期累计卖出金额	占期初基金资产净值比例 (%)
1	300138	晨光生物	1,473,686.52	1.37
2	600778	友好集团	1,120,713.00	1.04

3	000521	美菱电器	1,107,284.05	1.03
4	600853	龙建股份	1,099,705.60	1.02
5	600971	恒源煤电	946,793.00	0.88
6	002457	青龙管业	830,236.22	0.77
7	600166	福田汽车	801,871.00	0.75
8	000401	冀东水泥	762,706.00	0.71
9	002589	瑞康医药	735,053.00	0.68
10	000550	江铃汽车	719,693.00	0.67
11	002508	老板电器	702,348.00	0.65
12	000732	泰禾集团	683,669.00	0.64
13	002748	世龙实业	657,431.00	0.61
14	300116	坚瑞沃能	642,657.00	0.60
15	000561	烽火电子	628,292.00	0.58
16	000910	大亚圣象	615,106.77	0.57
17	002442	龙星化工	609,480.00	0.57
18	300340	科恒股份	585,796.99	0.55
19	000725	京东方 A	584,811.00	0.54
20	600117	西宁特钢	584,570.00	0.54

注：“买入金额”（或“买入股票成本”）、“卖出金额”（或“卖出股票收入”）均按买卖成交金额（成交单价乘以成交数量）填列，不考虑相关交易费用。

8.4.3 买入股票的成本总额及卖出股票的收入总额

单位：人民币元

买入股票成本（成交）总额	78,446,379.96
卖出股票收入（成交）总额	93,417,566.16

注：“买入金额”（或“买入股票成本”）、“卖出金额”（或“卖出股票收入”）均按买卖成交金额（成交单价乘以成交数量）填列，不考虑相关交易费用。

8.5 期末按债券品种分类的债券投资组合

金额单位：人民币元

序号	债券品种	公允价值	占基金资产净值比例 (%)
1	国家债券	4,972,000.00	16.62
2	央行票据	-	-
3	金融债券	6,920,322.20	23.13
	其中：政策性金融债	6,920,322.20	23.13
4	企业债券	3,985,361.20	13.32
5	企业短期融资券	-	-

6	中期票据	-	-
7	可转债（可交换债）	9,415,552.48	31.48
8	同业存单	-	-
9	其他	-	-
10	合计	25,293,235.88	84.55

8.6 期末按公允价值占基金资产净值比例大小排序的前五名债券投资明细

金额单位：人民币元

序号	债券代码	债券名称	数量（张）	公允价值	占基金资产净值比例（%）
1	018005	国开 1701	69,980	6,920,322.20	23.13
2	019512	15 国债 12	50,000	4,972,000.00	16.62
3	110032	三一转债	20,000	2,426,400.00	8.11
4	122395	15 富力债	22,000	2,188,560.00	7.32
5	113011	光大转债	19,000	1,983,030.00	6.63

8.7 期末按公允价值占基金资产净值比例大小排序的前十名资产支持证券投资明细

本基金本报告期末未持有资产支持证券。

8.8 报告期末按公允价值占基金资产净值比例大小排序的前五名贵金属投资明细

本基金本报告期末未持有贵金属。

8.9 期末按公允价值占基金资产净值比例大小排序的前五名权证投资明细

本基金本报告期末未持有权证。

8.10 报告期末本基金投资的国债期货交易情况说明

8.10.1 本期国债期货投资政策

在报告期内，本基金未投资于国债期货。该策略符合基金合同的规定。

8.10.2 报告期末本基金投资的国债期货持仓和损益明细

本基金本报告期末无国债期货持仓和损益明细。

8.10.3 本期国债期货投资评价

本报告期本基金未投资国债期货。

8.11 投资组合报告附注

8.11.1

报告期内基金投资的前十名证券的发行主体未出现被监管部门立案调查的情况，在报告编制日前一年内未受到公开谴责、处罚。

8.11.2

基金投资的前十名股票均未超出基金合同规定的备选股票库。

8.11.3 期末其他各项资产构成

单位：人民币元

序号	名称	金额
1	存出保证金	5,650.10
2	应收证券清算款	-
3	应收股利	-
4	应收利息	396,803.92
5	应收申购款	39.97
6	其他应收款	-
7	待摊费用	-
8	其他	-
9	合计	402,493.99

8.11.4 期末持有的处于转股期的可转换债券明细

金额单位：人民币元

序号	债券代码	债券名称	公允价值	占基金资产净值比例 (%)
1	110032	三一转债	2,426,400.00	8.11
2	113011	光大转债	1,983,030.00	6.63
3	128015	久其转债	1,670,310.18	5.58
4	110034	九州转债	1,639,650.00	5.48
5	110030	格力转债	1,052,600.00	3.52

8.11.5 期末前十名股票中存在流通受限情况的说明

金额单位：人民币元

序号	股票代码	股票名称	流通受限部分的公允价值	占基金资产净值比例 (%)	流通受限情况说明
1	000006	深振业 A	294,515.00	0.98	重大事项
2	600309	万华化学	182,112.00	0.61	重大事项

8.11.6 投资组合报告附注的其他文字描述部分

由于四舍五入的原因，分项之和与合计项之间可能存在尾差。

§ 9 基金份额持有人信息

9.1 期末基金份额持有人户数及持有人结构

份额单位：份

份额级别	持有人户数(户)	户均持有的基金份额	持有人结构			
			机构投资者		个人投资者	
			持有份额	占总份额比例	持有份额	占总份额比例
泰达多元回报债券 A	233	67,404.31	0.00	0.00%	15,705,204.56	100.00%
泰达多元回报债券 C	190	72,782.70	0.00	0.00%	13,828,713.50	100.00%
合计	423	69,820.14	0.00	0.00%	29,533,918.06	100.00%

注：分级基金机构/个人投资者持有份额占总份额比例的计算中，对下属分级基金，比例的分母采用各自级别的份额，对合计数，比例的分母采用下属分级基金份额的合计数（即期末基金份额总额）。

9.2 期末基金管理人的从业人员持有本基金的情况

项目	份额级别	持有份额总数（份）	占基金总份额比例
基金管理人所有从业人员持有本基金	泰达多元回报债券 A	995.21	0.0063%
	泰达多元回报债券 C	2,000.00	0.0145%
	合计	2,995.21	0.0101%

9.3 期末基金管理人的从业人员持有本开放式基金份额总量区间的情况

项目	份额级别	持有基金份额总量的数量区间（万份）
本公司高级管理人员、基金投资和研究部门负责人持有本开放式基金	泰达多元回报债券 A	0
	泰达多元回报债券 C	0
	合计	0
本基金基金经理持有本开	泰达多元回报债券 A	0

开放式基金	泰达多元回报债券 C	0
	合计	0

§ 10 开放式基金份额变动

单位：份

项目	泰达多元回报债券 A	泰达多元回报债券 C
基金合同生效日（2016 年 4 月 13 日）基金份额总额	141,533,137.19	477,382,187.01
本报告期期初基金份额总额	56,577,441.08	49,429,514.39
本报告期基金总申购份额	151,958.47	53,653,863.06
减：本报告期基金总赎回份额	41,024,194.99	89,254,663.95
本报告期基金拆分变动份额（份额减少以“-”填列）	-	-
本报告期期末基金份额总额	15,705,204.56	13,828,713.50

§ 11 重大事件揭示

11.1 基金份额持有人大会决议

报告期内本基金没有召开份额持有人大会。

11.2 基金管理人、基金托管人的专门基金托管部门的重大人事变动

1、本报告期内基金管理人未发生重大人事变动。
2、2017 年 8 月，陈四清先生担任中国银行股份有限公司董事长、执行董事、董事会战略发展委员会主席及委员等职务。上述人事变动已按相关规定备案、公告。

11.3 涉及基金管理人、基金财产、基金托管业务的诉讼

本年度内无涉及本基金管理人、基金财产、本基金托管人、基金托管业务的诉讼事项。

11.4 基金投资策略的改变

本报告期内本基金无投资策略的变化。

11.5 为基金进行审计的会计师事务所情况

本年度本基金未更换会计师事务所，本年度支付给普华永道中天会计师事务所(特殊普通合伙)审计费用为人民币 62,000 元，该审计机构对本基金提供审计服务的连续年限为 2 年。

11.6 管理人、托管人及其高级管理人员受稽查或处罚等情况

本报告期内基金管理人、托管人的托管业务部门及其相关高级管理人员未受到任何稽查或处罚。

11.7 基金租用证券公司交易单元的有关情况

11.7.1 基金租用证券公司交易单元进行股票投资及佣金支付情况

金额单位：人民币元

券商名称	交易单元数量	股票交易		应支付该券商的佣金		备注
		成交金额	占当期股票成交总额的比例	佣金	占当期佣金总量的比例	
天风证券	1	40,911,753.32	23.81%	38,101.45	23.81%	-
财富证券	2	38,775,353.16	22.56%	36,111.69	22.56%	-
光大证券	1	33,827,109.95	19.68%	31,503.50	19.68%	-
东方证券	3	13,030,090.33	7.58%	12,132.46	7.58%	-
方正证券	1	11,310,319.94	6.58%	10,533.64	6.58%	-
东方财富	1	10,804,822.32	6.29%	10,062.70	6.29%	-
华林证券	2	8,532,327.49	4.96%	7,946.56	4.97%	-
招商证券	1	6,057,791.35	3.53%	5,642.81	3.53%	-
银河证券	2	5,137,539.47	2.99%	4,785.03	2.99%	-
渤海证券	1	1,102,140.00	0.64%	1,026.61	0.64%	-
中信证券	2	1,005,155.79	0.58%	936.11	0.58%	-
国金证券	1	964,475.00	0.56%	898.08	0.56%	-
中信建投	2	391,368.00	0.23%	364.24	0.23%	-
天源证券	1	-	-	-	-	-
太平洋	2	-	-	-	-	-
新时代证券	1	-	-	-	-	-
国联证券	1	-	-	-	-	-
长城证券	2	-	-	-	-	-
东吴证券	1	-	-	-	-	-
西南证券	2	-	-	-	-	-

安信证券	1	-	-	-	-	-
广发证券	2	-	-	-	-	-
兴业证券	1	-	-	-	-	-
中泰证券	1	-	-	-	-	-
华泰证券	2	-	-	-	-	-
江海证券	1	-	-	-	-	-
中山证券	1	-	-	-	-	-
东北证券	2	-	-	-	-	-
中金公司	2	-	-	-	-	-
中银国际	2	-	-	-	-	-
湘财证券	1	-	-	-	-	-
申万宏源	2	-	-	-	-	-
国泰君安	1	-	-	-	-	-
财达证券	1	-	-	-	-	-

注：（一）2017 年本基金新增太平洋证券、东方证券，退租长城证券、国联证券交易单元。

（二）交易单元选择的标准和程序

基金管理人负责选择代理本基金证券买卖的证券经营机构，使用其席位作为基金的专用交易单元，选择的标准是：

- （1）经营规范，有较完备的内控制度；
- （2）具备基金运作所需的高效、安全的通讯条件，交易设施符合证券交易的需要
- （3）能为基金管理人提供高质量的研究咨询服务。

11.7.2 基金租用证券公司交易单元进行其他证券投资的情况

金额单位：人民币元

券商名称	债券交易		债券回购交易		权证交易	
	成交金额	占当期债券成交总额的比例	成交金额	占当期债券回购成交总额的比例	成交金额	占当期权证成交总额的比例
天风证券	10,449,319.61	9.65%	9,000,000.00	1.10%	-	-
财富证券	4,328,471.44	4.00%	21,000,000.00	2.57%	-	-
光大证券	13,960,704.93	12.89%	202,000,000.00	24.72%	-	-
东方证券	33,277,936.98	30.73%	145,600,000.00	17.82%	-	-
方正证券	6,099,206.89	5.63%	7,000,000.00	0.86%	-	-
东方财富	-	-	-	-	-	-
华林证券	2,470,583.10	2.28%	85,800,000.00	10.50%	-	-

招商证券	16,102,661.15	14.87%	252,500,000.00	30.90%	-	-
银河证券	5,057,452.71	4.67%	57,500,000.00	7.04%	-	-
渤海证券	-	-	7,000,000.00	0.86%	-	-
中信证券	-	-	-	-	-	-
国金证券	-	-	-	-	-	-
中信建投	4,955,312.60	4.58%	24,700,000.00	3.02%	-	-
天源证券	-	-	-	-	-	-
太平洋	-	-	-	-	-	-
新时代证券	-	-	-	-	-	-
国联证券	-	-	-	-	-	-
长城证券	-	-	-	-	-	-
东吴证券	-	-	-	-	-	-
西南证券	-	-	-	-	-	-
安信证券	-	-	-	-	-	-
广发证券	-	-	-	-	-	-
兴业证券	-	-	-	-	-	-
中泰证券	-	-	-	-	-	-
华泰证券	-	-	-	-	-	-
江海证券	-	-	-	-	-	-
中山证券	-	-	-	-	-	-
东北证券	-	-	-	-	-	-
中金公司	-	-	-	-	-	-
中银国际	7,554,248.38	6.98%	-	-	-	-
湘财证券	4,045,184.66	3.74%	-	-	-	-
申万宏源	-	-	2,000,000.00	0.24%	-	-
国泰君安	-	-	3,000,000.00	0.37%	-	-
财达证券	-	-	-	-	-	-

§ 12 影响投资者决策的其他重要信息

12.1 报告期内单一投资者持有基金份额比例达到或超过 20%的情况

投资者类别	报告期内持有基金份额变化情况				报告期末持有基金情况		
	序号	持有基金份额比例达到或者超过 20%的时间区间	期初份额	申购份额	赎回份额	持有份额	份额占比

个人	1	20170905-20171024	0.00	14,436,958.62	14,436,958.62	0.00	0.00%
	2	20170614-20170818	10,005,850.00	0.00	10,005,850.00	0.00	0.00%
产品特有风险							
<p>报告期内，本基金存在单一投资者持有基金份额比例达到或超过基金总份额 20%的情况，易发生巨额赎回的情况，存在基金资产无法以合理价格及时变现以支付投资者赎回款的风险，以及基金份额净值出现大幅波动的风险。</p>							

报告期内，申购份额含红利再投资份额。

泰达宏利基金管理有限公司
2018 年 3 月 29 日