

**天弘普惠养老保本混合型证券投资基金**

**2016年第4季度报告**

**2016年12月31日**

**基金管理人：天弘基金管理有限公司**

**基金托管人：平安银行股份有限公司**

**报告送出日期：2017年01月20日**

## § 1 重要提示

基金管理人的董事会及董事保证本报告所载资料不存在虚假记载、误导性陈述或重大遗漏，并对其内容的真实性、准确性和完整性承担个别及连带责任。

基金托管人平安银行股份有限公司根据本基金合同规定，于2017年1月18日复核了本报告中的财务指标、净值表现和投资组合报告等内容，保证复核内容不存在虚假记载、误导性陈述或重大遗漏。

基金管理人承诺以诚实信用、勤勉尽责的原则管理和运用基金资产，但不保证基金一定盈利。

基金的过往业绩并不代表其未来表现。投资有风险，投资者在作出投资决策前应仔细阅读本基金的招募说明书。

本报告财务资料未经审计。

本基金第一个保本周期到期日为2016年11月28日。本基金出现《基金合同》终止事由，因此本基金第一个保本周期到期，基金管理人依法对基金财产进行清算。

本报告期自2016年10月1日起至2016年12月31日止。

## § 2 基金产品概况

|            |   |
|------------|---|
| 基金简称       | 天弘普惠养老保本混合  |
| 基金主代码      | 001292  |
| 基金运作方式     | 契约型开放式，以定期开放的方式运作   |
| 基金合同生效日    | 2015年05月27日   |
| 报告期末基金份额总额 | 1,041,159.25份   |
| 投资目标       | 在严格控制风险的前提下，本基金通过股票与债券等资产的合理配置，综合运用投资组合保险策略，力求为基金份额持有人获取超过业绩比较基准的收益。  |
| 投资策略       | 本基金将采用恒定比例组合保本策略（CPPI, Constant Proportion Portfolio Insurance），对资产配置建立和运用数量化的分析模型，动态地监控和调整本基金在安全资产与风险资产上的投资比例，确保投资者的投资本金的安全性。同时，本基金通过积极稳健的选择市场时机和精选个股进行投资，争取为基金资产获取更高的投资回报。具体而言，本基金的 |

|                 |  |               |
|-----------------|--|---------------|
|                 | 投资策略包括大类资产配置策略、安全资产投资策略和风险资产投资策略。  |               |
| 业绩比较基准          | (一年期银行定期存款利率(税后)+0.50%)×2  |               |
| 风险收益特征          | 本基金为保本混合型基金,属于证券投资基金中的中低风险品种,其预期风险和预期收益低于股票型基金和非保本的混合型基金,高于货币市场基金和债券型基金。投资者投资于保本基金并不等于将资金作为存款放在银行或存款类金融机构,保本基金在极端情况下仍然存在本金损失的风险。 |               |
| 基金管理人           | 天弘基金管理有限公司   |               |
| 基金托管人           | 平安银行股份有限公司   |               |
| 基金保证人           | 重庆三峡担保集团股份有限公司   |               |
| 下属分级基金的基金简称     | 天弘普惠养老保本混合A  | 天弘普惠养老保本混合B   |
| 下属分级基金的交易代码     | 001292   | 001293        |
| 报告期末下属分级基金的份额总额 | 一份   | 1,041,159.25份 |

### § 3 主要财务指标和基金净值表现

#### 3.1 主要财务指标

单位:人民币元

| 主要财务指标          | 报告期(2016年10月01日-2016年12月31日) |              |
|-----------------|------------------------------|--------------|
|                 | 天弘普惠养老保本混合A                  | 天弘普惠养老保本混合B  |
| 1. 本期已实现收益      | 10,822,368.02                | 172,810.26   |
| 2. 本期利润         | 1,027,183.87                 | 30,582.69    |
| 3. 加权平均基金份额本期利润 | 0.0039                       | 0.0071       |
| 4. 期末基金资产净值     | —                            | 1,136,183.39 |
| 5. 期末基金份额净值     | —                            | 1.0913       |

注:1、本期已实现收益指基金本期利息收入、投资收益、其他收入(不含公允价值变动收益)扣除相关费用后的余额,本期利润为本期已实现收益加上本期公允价值变动收益。

2、所述基金业绩指标不包括持有人认购或交易基金的各项费用(例如,开放式基金的申购赎回费等),计入费用后实际收益水平要低于所列数字。

3、本基金合同自2015年5月27日起生效。本基金第一个保本周期到期日为2016年11月28日，由于出现《基金合同》终止事由，因此第一个保本周期到期，基金管理人依法对基金财产进行清算。（下同）

### 3.2 基金净值表现

#### 3.2.1 本报告期基金份额净值增长率及其与同期业绩比较基准收益率的比较

天弘普惠养老保本混合A

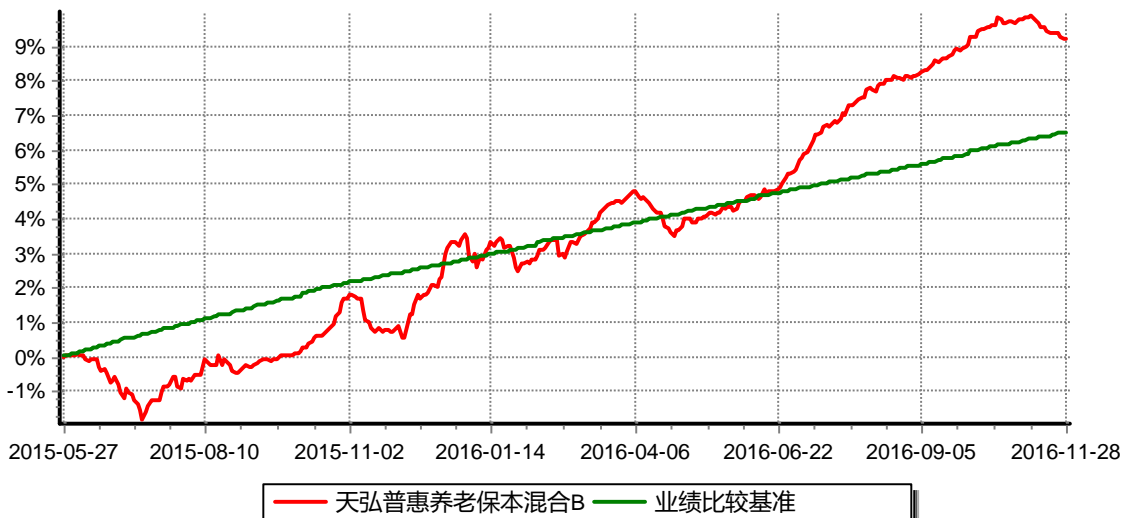
| 阶段    | 净值增长率① | 净值增长率标准差② | 业绩比较基准收益率③ | 业绩比较基准收益率标准差④ | ①-③    | ②-④   |
|-------|--------|-----------|------------|---------------|--------|-------|
| 过去三个月 | 0.22%  | 0.07%     | 0.62%      | 0.02%         | -0.40% | 0.05% |

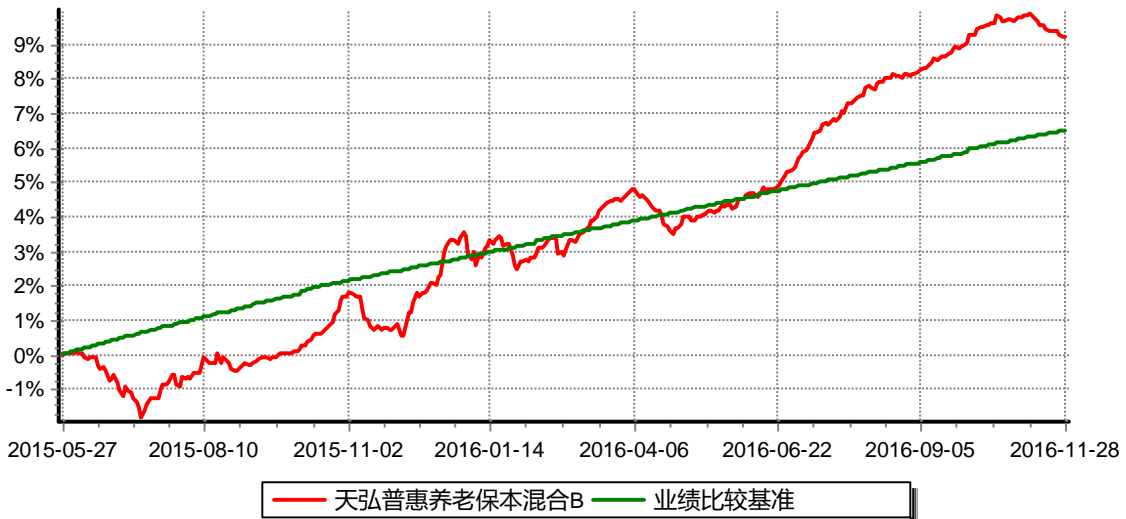
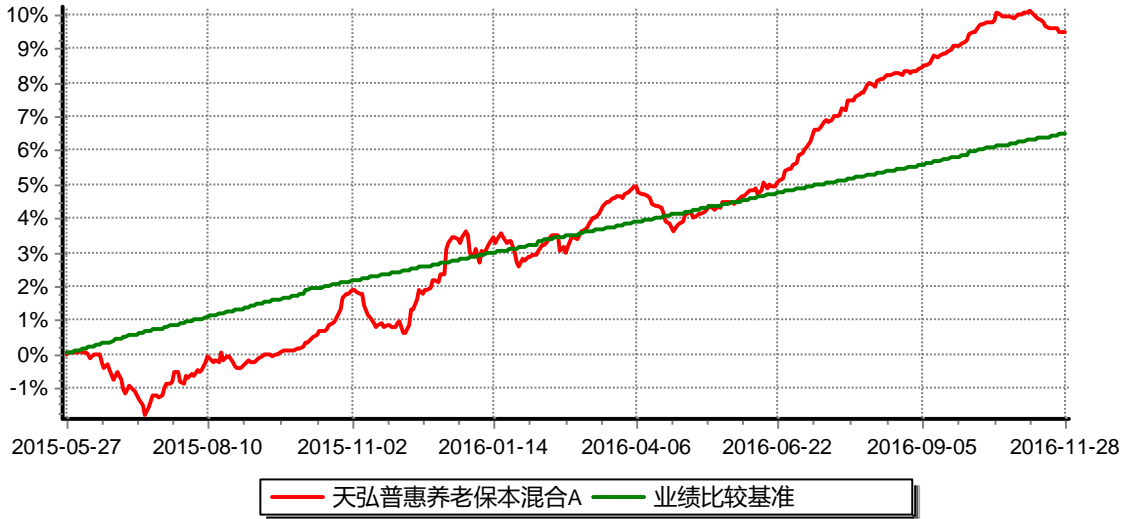
天弘普惠养老保本混合B

| 阶段    | 净值增长率① | 净值增长率标准差② | 业绩比较基准收益率③ | 业绩比较基准收益率标准差④ | ①-③    | ②-④   |
|-------|--------|-----------|------------|---------------|--------|-------|
| 过去三个月 | 0.19%  | 0.07%     | 0.62%      | 0.02%         | -0.43% | 0.05% |

注：本表统计期间为2016年10月1日至2016年11月28日。（下同）

#### 3.2.2 自基金合同生效以来基金累计净值增长率变动及其与同期业绩比较基准收益率变动的比较





注：1、本基金合同于2015年5月27日生效。

2、本报告期内，本基金的各项投资比例达到基金合同约定的各项比例要求。

## § 4 管理人报告

### 4.1 基金经理（或基金经理小组）简介

| 姓名 | 职务                  | 任本基金的基金经理期限 |      | 证券从业年限 | 说明                                     |
|----|---------------------|-------------|------|--------|--|
|    |                     | 任职日期        | 离任日期 |        |  |
| 陈钢 | 本基金基金经理；本公司副总经理、固定收 | 2015年5月     |      | 14年    | 男，工商管理硕士。历任华龙证券公司固定收益部高级经理；北京宸星投资管理公司投 |

|     |               |         |  |     |  |
|-----|---------------|---------|--|-----|--|
|     | 益总监兼固定收益部总经理。 |         |  |     | 资经理；兴业证券公司债券总部研究部经理；银华基金管理有限公司机构理财部高级经理；中国人寿资产管理有限公司固定收益部高级投资经理等。                      |
| 钱文成 | 本基金基金经理。      | 2015年5月 |  | 10年 | 男，理学硕士。2007年5月加盟本公司，历任本公司行业研究员、高级研究员、策略研究员、研究主管助理、研究部副主管、研究副总监、研究总监、股票投资部副总经理、基金经理助理等。 |

注：1、上述任职日期为基金合同生效日。

2、证券从业的含义遵从行业协会《证券业从业人员资格管理办法》的相关规定。

#### 4.2 管理人对报告期内本基金运作合规守信情况的说明

本基金按照国家法律法规及基金合同的相关约定进行操作，不存在违法违规及未履行基金合同承诺的情况。

#### 4.3 公平交易专项说明

##### 4.3.1 公平交易制度的执行情况

公平交易的执行情况包括：建立统一的研究平台和公共信息平台，保证各组合得到公平的投资资讯；公平对待不同投资组合，禁止各投资组合之间进行以利益输送为目的的投资交易活动；在保证各投资组合投资决策相对独立性的同时，严格执行授权审批程序；实行集中交易制度和公平交易分配制度；建立不同投资组合投资信息的管理及保密制度，保证不同投资组合经理之间的重大非公开投资信息的相互隔离；加强对投资交易行为的监察稽核力度，建立有效的异常交易行为日常监控和分析评估体系等。

报告期内，公司公平交易程序运作良好，未出现异常情况；场外、网下业务公平交易制度执行情况良好，未出现异常情况。

公司对旗下各投资组合的交易行为进行监控和分析，对各投资组合不同时间窗口（1日、3日、5日）内的同向交易的溢价金额与溢价率进行了T检验，未发现违反公平交易

原则的异常交易。

本报告期内，未出现违反公平交易制度的情况，公司旗下各基金不存在因非公平交易等导致的利益输送行为，公平交易制度的整体执行情况良好。

#### 4.3.2 异常交易行为的专项说明

为规范投资行为，公平对待投资组合，制定《异常交易监控和报告办法》对可能显著影响市场价格、可能导致不公平交易、可能涉嫌利益输送等交易行为异常和交易价格异常的情形进行界定，拟定相应的监控、分析和防控措施。

本报告期内，严格控制同一基金或不同基金组合之间的同日反向交易，严格禁止可能导致不公平交易和利益输送的同日反向交易；针对非公开发行股票申购、以公司名义进行的债券一级市场申购的申购方案和分配过程进行审核和监控，保证分配结果符合公平交易原则。未发现本基金存在异常交易行为。

本基金本报告期内未发生同一基金或不同基金组合之间在同一交易日内进行反向交易及其他可能导致不公平交易和利益输送的异常交易。

#### 4.4 报告期内基金的投资策略和运作分析

2016年四季度，经济基本面延续8月份以来的复苏态势，基本面持续向好，下游地产汽车也表现强势，拉动经济增长出现明显改善。通胀方面，CPI整体平稳，但是PPI方面由于基数效应及大宗商品表现强势，同比增速出现快速反弹。政策方面，央行于8、9月份分别重启14天和28天逆回购，拉长提供资金期限，货币政策有所转向，态度明显偏紧。资金面方面，四季度资金利率中枢快速上行，波动明显加大。央行通过拉长提供资金期限以抬升资金成本中枢，同时央行对资金利率波动率容忍程度也明显提高，因此导致四季度资金利率波动率和中枢均较前三季度明显上升。债市方面，多种因素之下，四季度市场出现快速巨幅调整。

本基金在报告期内，前半段为应对产品第一个运作周期到期，逐步降低仓位，增强组合流动性，此后由于产品决定终止，按照要求进行产品清盘操作。

#### 4.5 报告期内基金的业绩表现

截至2016年11月28日，普惠养老保本混合A基金份额净值为1.0947元，普惠养老保本混合B基金份额净值为1.0922元。报告期内份额净值增长率普惠养老保本混合A为0.22%，普惠养老保本混合B为0.19%，同期业绩比较基准增长率为0.62%。

#### 4.6 报告期内基金持有人数或基金资产净值预警说明

本报告期内本基金管理人无应说明预警信息。



#### 4.7 管理人对宏观经济、证券市场及行业走势的简要展望

展望2017年一季度，我们认为经济下行压力将逐渐显现，但短期来看，补库存尚未结束，地产销售下行也尚未传导至工业端，因此将维持大致稳定，未来需要持续观察基本面信号等待下行拐点。资金面方面，脉冲式收紧仍将出现，资金利率中枢趋势性抬升，资金利率波动性加大。政策面方面，货币政策边际趋紧，以配合防范金融风险 and 抑制资产泡沫。

对于债券市场未来的看法，我们认为在基本面向下拐点出现之前，债券市场将维持区间波动的态势，票息收益仍然是债券市场最具有确定性的收益来源。未来收益率有一定的下行空间，但是由于政策边际紧缩以及债市交易结构的不稳定性，未来债市仍将面临一定的波动。

投资策略上，由于产品合同终止，因此未来将持续配合产品终止工作。

### § 5 投资组合报告

#### 5.1 报告期末基金资产组合情况

金额单位：人民币元

| 序号 | 项目                | 金额           | 占基金总资产的比例 (%) |
|----|-------------------|--------------|---------------|
| 1  | 权益投资              | —            | —             |
|    | 其中：股票             | —            | —             |
| 2  | 基金投资              | —            | —             |
| 3  | 固定收益投资            | —            | —             |
|    | 其中：债券             | —            | —             |
|    | 资产支持证券            | —            | —             |
| 4  | 贵金属投资             | —            | —             |
| 5  | 金融衍生品投资           | —            | —             |
| 6  | 买入返售金融资产          | —            | —             |
|    | 其中：买断式回购的买入返售金融资产 | —            | —             |
| 7  | 银行存款和结算备付金合计      | 1,480,157.81 | 99.98         |
| 8  | 其他资产              | 336.27       | 0.02          |
| 9  | 合计                | 1,480,494.08 | 100.00        |



## 5.2 报告期末按行业分类的股票投资组合

本基金本报告期末未持有股票。

## 5.3 报告期末按公允价值占基金资产净值比例大小排序的前十名股票投资明细

本基金本报告期末未持有股票。

## 5.4 报告期末按债券品种分类的债券投资组合

本基金本报告期末未持有债券。

## 5.5 报告期末按公允价值占基金资产净值比例大小排序的前五名债券投资明细

本基金本报告期末未持有债券。

## 5.6 报告期末按公允价值占基金资产净值比例大小排序的前十名资产支持证券投资明细

本基金本报告期末未持有资产支持证券。

## 5.7 报告期末按公允价值占基金资产净值比例大小排序的前五名贵金属投资明细

本基金本报告期末未持有贵金属。

## 5.8 报告期末按公允价值占基金资产净值比例大小排序的前五名权证投资明细

本基金本报告期末未持有权证。

## 5.9 报告期末本基金投资的股指期货交易情况说明

本基金本报告期末未持有股指期货。

## 5.10 报告期末本基金投资的国债期货交易情况说明

本基金本报告期末未持有国债期货。

## 5.11 投资组合报告附注

5.11.1 本报告期内未发现基金投资的前十名证券的发行主体被监管部门立案调查，未发现在报告编制日前一年内受到公开谴责、处罚。

5.11.2 本基金本报告期末未持有股票，故不存在所投资的前十名股票中超出基金合同规定之备选股票库的情况。

### 5.11.3 其他资产构成

单位：人民币元

| 序号 | 名称      | 金额     |
|----|---------|--------|
| 1  | 存出保证金   | —      |
| 2  | 应收证券清算款 | —      |
| 3  | 应收股利    | —      |
| 4  | 应收利息    | 336.27 |
| 5  | 应收申购款   | —      |
| 6  | 其他应收款   | —      |
| 7  | 待摊费用    | —      |
| 8  | 其他      | —      |
| 9  | 合计      | 336.27 |

#### 5.11.4 报告期末持有的处于转股期的可转换债券明细

本基金本报告期末未持有处于转股期的可转换债券。

#### 5.11.5 报告期末前十名股票中存在流通受限情况的说明

本基金本报告期末未持有股票。

#### 5.11.6 投资组合报告附注的其他文字描述部分

由于四舍五入的原因，分项之和与合计项之间可能存在尾差。

### § 6 开放式基金份额变动

单位：份

|                               | 天弘普惠养老保本混合A    | 天弘普惠养老保本混合B  |
|-------------------------------|----------------|--------------|
| 报告期期初基金份额总额                   | 439,059,829.53 | 6,389,300.42 |
| 报告期期间基金总申购份额                  | —              | —            |
| 减：报告期期间基金总赎回份额                | 439,059,829.53 | 5,348,141.17 |
| 报告期期间基金拆分变动份额<br>(份额减少以“-”填列) | —              | —            |
| 报告期期末基金份额总额                   | —              | 1,041,159.25 |

注：本基金第一个保本周期的到期日（即最后开放日）为2016年11月28日，A类基金份额持有人在此日已将第一个保本周期内持有到期的基金份额进行全部赎回（含转换转出）。本基金自2016年11月28日不再开放申购业务（含转换转入）。

## § 7 基金管理人运用固有资金投资本基金情况

本报告期末有基金管理人运用固有资金投资本基金。

## § 8 影响投资者决策的其他重要信息

本报告期内，根据《中华人民共和国证券投资基金法》、《公开募集证券投资基金运作管理办法》、《天弘普惠养老保本混合型证券投资基金基金合同》的有关规定，本基金出现《基金合同》终止事由，将依法对基金财产进行清算。具体信息请参见基金管理人于2016年11月24日在指定媒介披露的《天弘基金管理有限公司关于天弘普惠养老保本混合型证券投资基金基金合同终止及基金财产清算的公告》。

## § 9 备查文件目录

### 9.1 备查文件目录

- 1、中国证监会批准天弘普惠养老保本混合型证券投资基金募集的文件
- 2、天弘普惠养老保本混合型证券投资基金基金合同
- 3、天弘普惠养老保本混合型证券投资基金托管协议
- 4、天弘普惠养老保本混合型证券投资基金招募说明书
- 5、报告期内在指定报刊上披露的各项公告
- 6、中国证监会规定的其他文件

### 9.2 存放地点

天津市河西区马场道59号天津国际经济贸易中心A座16层

### 9.3 查阅方式

投资者可到基金管理人的办公场所及网站或基金托管人的办公场所免费查阅备查文件，在支付工本费后，可在合理时间内取得上述文件的复制件或复印件。

公司网站：[www.thfund.com.cn](http://www.thfund.com.cn)

天弘基金管理有限公司  
二〇一七年一月二十日