

中欧信用增利债券型证券投资基金(LOF)  
(原中欧信用增利分级债券型证券投资基金转型)

2015年年度报告

2015年12月31日

基金管理人：中欧基金管理有限公司

基金托管人：中国邮政储蓄银行股份有限公司

送出日期：2016年03月29日

## § 1 重要提示及目录

### 1.1 重要提示

基金管理人的董事会、董事保证本报告所载资料不存在虚假记载、误导性陈述或重大遗漏，并对其内容的真实性、准确性和完整性承担个别及连带的法律责任。本年度报告已经三分之二以上独立董事签字同意，并由董事长签发。

基金托管人中国邮政储蓄银行股份有限公司根据本基金合同规定，于2016年3月23日复核了本报告中的财务指标、净值表现、利润分配情况、财务会计报告、投资组合报告等内容，保证复核内容不存在虚假记载、误导性陈述或者重大遗漏。

基金管理人承诺以诚实信用、勤勉尽责的原则管理和运用基金资产，但不保证基金一定盈利。

基金的过往业绩并不代表其未来表现。投资有风险，投资者在作出投资决策前应仔细阅读本基金的招募说明书及其更新。

自2015年4月16日中欧信用增利分级债券型证券投资基金结束分集运作且信用A和信用B份额终止上市起，原中欧信用增利分级债券型证券投资基金名称变更为中欧信用增利债券型证券投资基金(LOF)。原中欧信用增利分级债券型证券投资基金本报告期自2015年1月1日至4月15日止，中欧信用增利债券型证券投资基金(LOF)本报告期自2015年4月16日起至12月31日止。

## 1.2 目录

§1 重要提示及目录	2
1.1 重要提示	2
1.2 目录	3
§2 基金简介	4
2.1 基金基本情况	4
2.2 基金产品说明	5
2.3 基金管理人和基金托管人	6
2.4 信息披露方式	6
2.5 其他相关资料	7
§3 主要财务指标、基金净值表现及利润分配情况	7
3.1 主要会计数据和财务指标(转型后)	7
3.3 基金净值表现(中欧信用增利债券型证券投资基金(LOF))	8
3.4 基金净值表现(中欧信用增利分级债券型证券投资基金)	10
§4 管理人报告	12
4.1 基金管理人及基金经理情况	12
4.2 管理人对报告期内本基金运作合规守信情况的说明	16
4.3 管理人对报告期内公平交易情况的专项说明	17
4.4 管理人对报告期内基金的投资策略和业绩表现说明	17
4.5 管理人对宏观经济、证券市场及行业走势的简要展望	18
4.6 管理人内部有关本基金的监察稽核工作情况	19
4.7 管理人对报告期内基金估值程序等事项的说明	20
4.8 管理人对报告期内基金利润分配情况的说明	20
§5 托管人报告	21
5.1 报告期内本基金托管人合规守信情况声明	21
5.2 托管人对报告期内本基金投资运作合规守信、净值计算、利润分配等情况的说明	21
5.3 托管人对本年度报告中财务信息等内容的真实、准确和完整发表意见	21
§6 审计报告(中欧信用增利债券型证券投资基金(LOF))	21
6.1 审计报告基本信息(转型后)	21
6.2 审计报告的基本内容(转型后)	21
§7 审计报告(中欧信用增利分级债券型证券投资基金)	23
7.1 审计报告基本信息(转型前)	23
7.2 审计报告的基本内容(转型前)	23
§8 年度财务报表(中欧信用增利债券型证券投资基金(LOF))	25
8.1 资产负债表(转型后)	25
8.2 利润表(转型后)	26
8.3 所有者权益(基金净值)变动表(转型后)	28
8.4 报表附注(转型后)	29
§9 年度财务报表(中欧信用增利分级债券型证券投资基金)	51
9.1 资产负债表(转型前)	52
9.2 利润表(转型前)	53
9.3 所有者权益(基金净值)变动表(转型前)	55
9.4 报表附注(转型前)	56
10.10 报告期末本基金投资的股指期货交易情况说明	84
11.10 报告期末本基金投资的股指期货交易情况说明	88
转型前	94

## § 2 基金简介

### 2.1 基金基本情况

<b>2.1.1 中欧信用增利债券型证券投资基金(LOF) (转型后)</b>	
基金名称	中欧信用增利债券型证券投资基金(LOF)
基金简称	中欧信用增利债券(LOF)
场内简称	中欧信用
基金主代码	166012
交易代码	166012
基金运作方式	契约型上市开放式 (LOF)
基金合同生效日	2015年04月16日
基金管理人	中欧基金管理有限公司
基金托管人	中国邮政储蓄银行股份有限公司
报告期末基金份额总额	598,046,009.09份
基金合同存续期	不定期
<b>2.1.2 中欧信用增利分级债券型证券投资基金 (转型前)</b>	
基金名称	中欧信用增利分级债券型证券投资基金
基金简称	中欧信用增利分级债券
场内简称	中欧信用
基金主代码	166012
交易代码	166012
基金运作方式	契约型, 本基金合同生效后3年内 (含3年) 为基金分级运作期, 增利A自基金合同生效日起每满半年开放一次申购赎回, 增利B封闭运作并在深圳证券交易所上市交易。基金分级运作期届满, 本基金不再分级运作, 并将按照本基金基金合同的约定转为上市开放式基金 (LOF)。
基金合同生效日	2012年04月16日
基金管理人	中欧基金管理有限公司
基金托管人	中国邮政储蓄银行股份有限公司
报告期末基金份额总额	311,389,927.03份
基金合同存续期	3年

基金份额上市的证券交易所	深圳证券交易所	
上市日期	2013年02月27日	
下属分级基金的基金简称	中欧信用增利分级债券A	中欧信用增利分级债券B
下属分级基金场内简称	信用A	信用B
下属分级基金的交易代码	166013	150087
报告期末下属分级基金的份 额总额	90,683,647.98份	220,706,279.05份

注：自2015年4月16日中欧信用增利分级债券型证券投资基金结束分集运作且信用A和信用B份额终止上市起，原中欧信用增利分级债券型证券投资基金名称变更为中欧信用增利债券型证券投资基金（LOF）。

## 2.2 基金产品说明

<b>2.2.1 中欧信用增利债券型证券投资基金(LOF)（转型后）</b>	
投资目标	在适度控制风险的基础上，通过严格的信用分析和对信用利差变动趋势的判断，力争获取信用溢价，以最大程度上取得超额收益。
投资策略	本基金投资于具有良好流动性的金融工具，在固定收益类资产投资方面，将主要采取信用策略，同时辅之以久期策略、收益率曲线策略、收益率利差策略、息差策略、债券选择策略等积极投资策略。此外，本基金也将结合运用新股申购策略及权证投资策略。
业绩比较基准	中债综合（全价）指数
风险收益特征	本基金是债券型证券投资基金，属于具有中低风险收益特征的基金品种，其长期平均风险和预期收益率低于股票基金、混合基金，高于货币市场基金。
<b>2.2.2 中欧信用增利分级债券型证券投资基金（转型前）</b>	
投资目标	在适度控制风险的基础上，通过严格的信用分析和对信用利差变动趋势的判断，力争获取信用溢价，以最大程度上取得超额收益。
投资策略	本基金投资于具有良好流动性的金融工具，在固定收益类资产投资方面，将主要采取信用策略，同时辅之以久期策略、收益率曲线策略、收益率利差策略、息差策略、债券选择策略等积极投资策略。此外，本基金也将结合运用新股申购策略及权证投资策略。

业绩比较基准	中债综合（全价）指数	
风险收益特征	本基金是债券型证券投资基金，属于具有中低风险收益特征的基金品种，其长期平均风险和预期收益率低于股票基金、混合基金，高于货币市场基金。	
下属分级基金的风险收益特征	信用A将表现出低风险、收益稳定的明显特征，其预期收益和预期风险要低于普通的债券型基金份额。	信用B将表现出高风险、高收益的显著特征，其预期收益和预期风险要高于普通的债券型基金份额。

### 2.3 基金管理人和基金托管人

项目	基金管理人	基金托管人
名称（转型后）	中欧基金管理有限公司	中国邮政储蓄银行股份有限公司
名称（转型前）	中欧基金管理有限公司	中国邮政储蓄银行股份有限公司
信息披露负责人	姓名	黎忆海
	联系电话	021-68609600
	电子邮箱	liyihai@zofund.com
客户服务电话	021-68609700、 400-700-9700	95580
传真	021-33830351	010-68858120
注册地址	中国（上海）自由贸易试验区陆家嘴环路333号东方汇经大厦五层	北京市西城区金融大街3号
办公地址	中国（上海）自由贸易试验区陆家嘴环路333号东方汇经大厦五层	北京市西城区金融大街3号A楼
邮政编码	200120	100808
法定代表人	窦玉明	李国华

### 2.4 信息披露方式

本基金选定的信息披露报纸名称	《中国证券报》、《上海证券报》、《证券时报》
登载基金年度报告正文的 管理人互联网网址	www.zofund.com
基金年度报告备置地点	基金管理人、基金托管人的办公场所

## 2.5 其他相关资料

项目	名称	办公地址
会计师事务所	普华永道中天会计师事务所(特殊普通合伙)	上海市湖滨路202号普华永道中心11楼
注册登记机构	中国证券登记结算有限责任公司	中国北京市西城区太平桥大街17号

## §3 主要财务指标、基金净值表现及利润分配情况

### 3.1 主要会计数据和财务指标(转型后)

金额单位:人民币元

3.1.1 期间数据和指标	2015年04月16日-2015年12月31日
本期已实现收益	3,214,870.39
本期利润	5,960,522.36
加权平均基金份额本期利润	0.0552
本期加权平均净值利润率	5.34%
本期基金份额净值增长率	3.33%
3.1.2 期末数据和指标	2015年末
期末可供分配利润	95,969,833.90
期末可供分配基金份额利润	0.1605
期末基金资产净值	618,199,564.36
期末基金份额净值	1.034
3.1.3 累计期末指标	2015年末
基金份额累计净值增长率	3.33%

注:1、本期已实现收益指基金本期利息收入、投资收益、其他收入(不含公允价值变动收益)扣除相关费用后的余额,本期利润为本期已实现收益加上本期公允价值变动收益。

- 2、期末可供分配利润采用期末资产负债表中未分配利润与未分配利润中已实现部分的孰低数(为期末余额,不是当期发生数)。
- 3、上述基金业绩指标不包括基金份额持有人认购或交易基金的各项费用,计入费用后实际收益水平要低于所列数字。

### 3.2 主要会计数据和财务指标(转型前)

中欧信用增利分级债券

金额单位:人民币元

3.2.1 期间数据和指标	2015年01月01日 -2015年04月15日	2014年	2013年
本期已实现收益	6,132,531.70	25,511,796.25	33,033,536.85
本期利润	4,244,046.10	36,398,390.99	14,559,644.14
加权平均基金份额本期利润	0.0137	0.0919	0.0213
本期加权平均净值利润率	1.18%	8.37%	2.02%
本期基金份额净值增长率	1.14%	8.51%	1.17%
3.2.2 期末数据和指标	2015年04月15日	2014年末	2013年末
期末可供分配利润	85,615,241.50	79,482,709.80	49,416,923.14
期末可供分配基金份额利润	0.2749	0.2568	0.0978
期末基金资产净值	361,700,897.03	357,456,850.93	526,322,214.84
期末基金份额净值	1.162	1.155	1.041
3.2.3 累计期末指标	2015年04月15日	2014年末	2013年末
基金份额累计净值增长率	17.17%	15.85%	6.77%

注:1、本期已实现收益指基金本期利息收入、投资收益、其他收入(不含公允价值变动收益)扣除相关费用后的余额,本期利润为本期已实现收益加上本期公允价值变动收益。

2、期末可供分配利润采用期末资产负债表中未分配利润与未分配利润中已实现部分的孰低数(为期末余额,不是当期发生数)。

3、上述基金业绩指标不包括基金份额持有人认购或交易基金的各项费用,计入费用后实际收益水平要低于所列数字。

### 3.3 基金净值表现(中欧信用增利债券型证券投资基金(LOF))

#### 3.3.1 基金份额净值增长率及其与同期业绩比较基准收益率的比较(转型后)

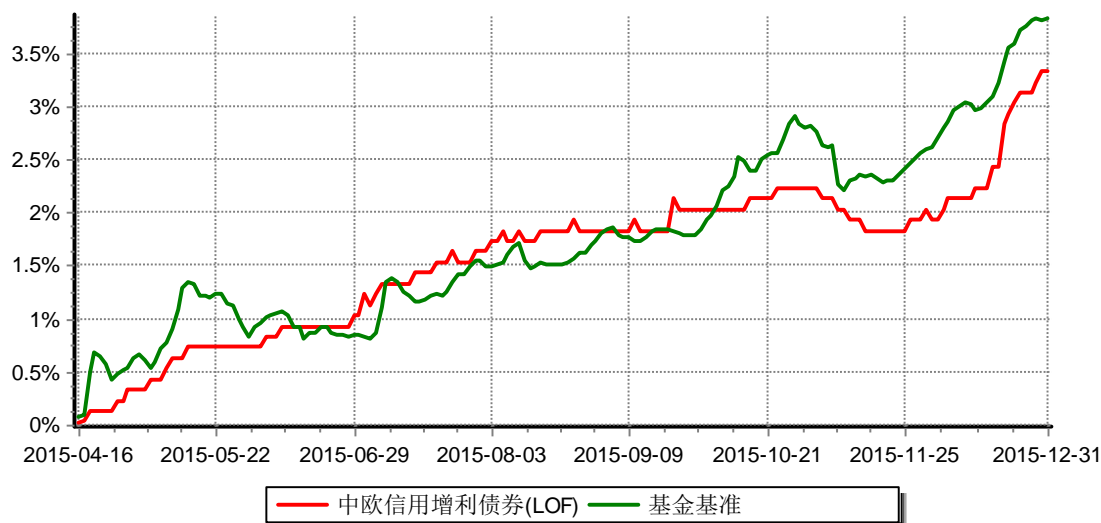
阶段 (中欧信用增利债券)	份额净 值增长	份额净 值增长	业绩比 较基准	业绩比 较基准	①-③	②-④



(LOF)	率①	率标准 差②	收益率 ③	收益率 标准差 ④		
过去三个月	1.27%	0.07%	1.81%	0.08%	-0.54%	-0.01%
过去六个月	2.27%	0.07%	2.95%	0.07%	-0.68%	0.00%
自基金转型起至今 (2015年04月16日 -2015年12月31日)	3.33%	0.06%	3.82%	0.08%	-0.49%	-0.02%

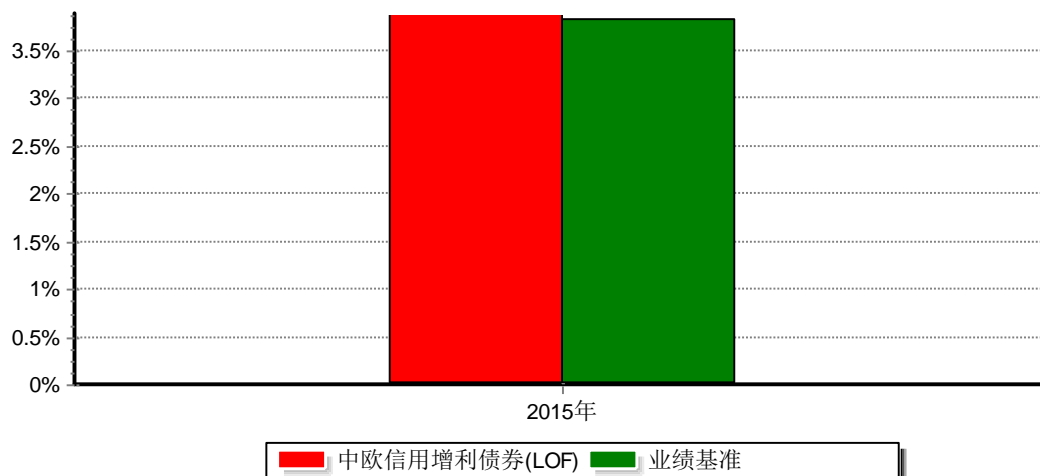
### 3.3.2 自基金转型以来基金份额累计净值增长率变动及其与同期业绩比较基准收益率变动的比较(转型后)

中欧信用增利债券型证券投资基金(LOF)  
份额累计净值增长率与业绩比较基准收益率历史走势对比图  
(2015年04月16日-2015年12月31日)



注：本基金转型日期为2015年4月16日，截止报告期末，本基金转型后未满一年。

### 3.3.3 自基金转型以来基金每年净值增长率及其与同期业绩比较基准收益率的比较(转型后)



注：本基金于2015年4月16日进行了转型，2015年度数据为2015年4月16日至2015年12月31日数据

### 3.4 基金净值表现(中欧信用增利分级债券型证券投资基金)

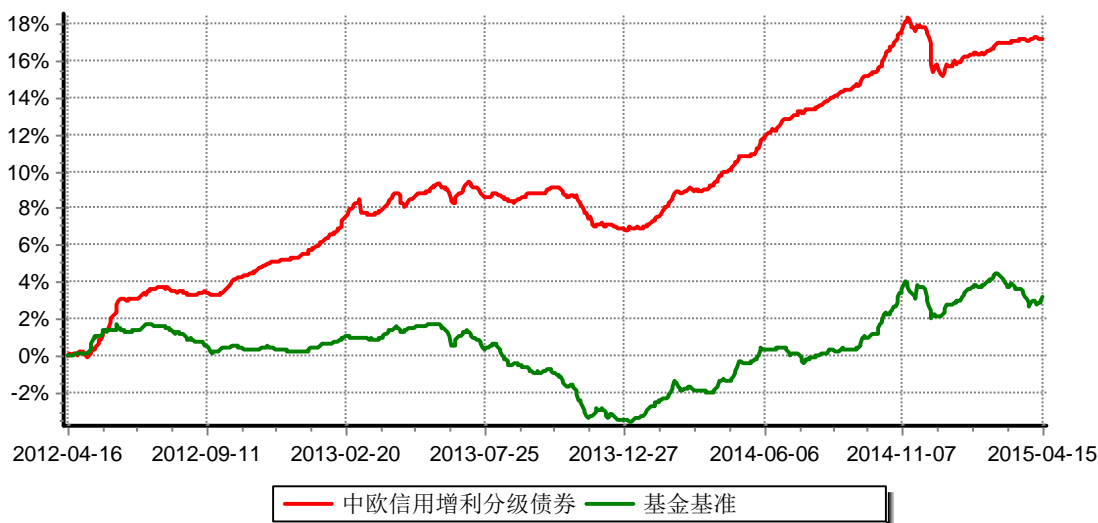
#### 3.4.1 基金份额净值增长率及其与同期业绩比较基准收益率的比较（转型前）

阶段 (中欧信用增利分级 债券)	份额净 值增长 率①	份额净 值增长 率标准 差②	业绩比 较基准 收益率 ③	业绩比 较基准 收益率 标准差 ④	①-③	②-④
过去三个月	0.79%	0.04%	-0.17%	0.10%	0.96%	-0.06%
过去六个月	1.32%	0.14%	1.44%	0.14%	-0.12%	0.00%
过去一年	7.03%	0.11%	5.00%	0.11%	2.03%	0.00%
过去三年	17.17%	0.10%	3.15%	0.09%	14.02%	0.01%
自基金合同生效日起 至基金转型前一日 (2012年04月16日 -2015年04月15日)	17.17%	0.10%	3.15%	0.09%	14.02%	0.01%

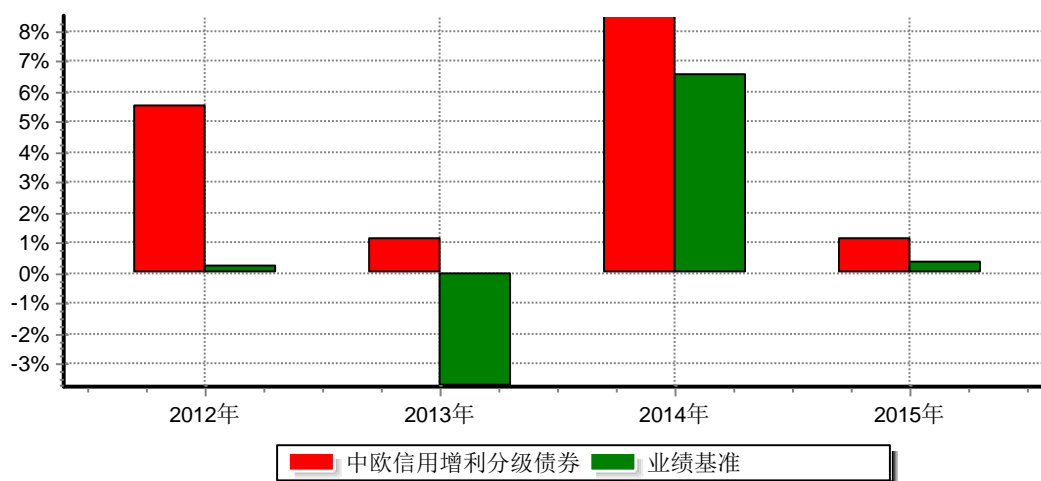
#### 3.4.2 自基金合同生效以来基金份额累计净值增长率变动及其与同期业绩比较基准收益率变动的比较（转型前）

中欧信用增利分级债券型证券投资基金

份额累计净值增长率与业绩比较基准收益率历史走势对比图  
(2012年04月16日-2015年04月15日)



### 3.4.3 自基金合同生效以来基金每年净值增长率及其与同期业绩比较基准收益率的比较 (转型前)



注：本基金合同生效日为2012年4月16日，2012年度数据为2012年4月16日至2012年12月31日数据；本基金于2015年4月16日进行了转型，2015年度数据为2015年1月1日至2015年4月15日数据。

### 3.5 过去三年基金的利润分配情况

#### 3.5.1 中欧信用增利债券型证券投资基金(LOF) (转型后)

单位：人民币元

年度	每10份基金份额分红数	现金形式发放总额	再投资形式发放总额	年度利润分配合计	备注

2015年	1.900	50,063,461 .16	39,186.55	50,102,647.71	
合计	1.900	50,063,461 .16	39,186.55	50,102,647.71	

### 3.5.2 中欧信用增利分级债券型证券投资基金（转型前）

无。

## § 4 管理人报告

### 4.1 基金管理人及基金经理情况

#### 4.1.1 基金管理人及其管理基金的经验

中欧基金管理有限公司经中国证监会（证监基字[2006]102号文）批准，于2006年7月19日正式成立。股东为意大利意联银行股份合作公司、国都证券股份有限公司、北京百骏投资有限公司、上海睦亿投资管理合伙企业（有限合伙）、万盛基业投资有限责任公司，注册资本为1.88亿元人民币，旗下设有北京分公司、中欧盛世资产管理（上海）有限公司、钱滚滚财富投资管理（上海）有限公司。截至2015年12月31日，本基金管理人共管理34只开放式基金。

#### 4.1.2 基金经理（或基金经理小组）及基金经理助理简介

姓名	职务	任本基金的基金经理(助理)期限		证券从业年限	说明
		任职日期	离任日期		
孙甜	中欧货币市场基金基金经理，中欧睿达定期开放混合型发起式证券投资基金基金经理，	2014年12月15日	2015年12月25日	6年	历任长江养老保险股份有限公司投资助理、上海烟草（年金计划）平衡配置组合投资经理，上海海通证券资产管理有限公司海通季季红、海通海蓝宝益、海通海蓝宝银、海通月月鑫、海通季季鑫、海通半年鑫、海通年年鑫投资经理。2014年8月加入中欧基金管理有限公司，曾任投资经理、中欧信用增利分

	<p>中欧稳健收益债券型证券投资基金基金经理, 中欧纯债添利分级债券型证券投资基金基金经理, 中欧琪和灵活配置混合型证券投资基金基金经理, 中欧滚钱宝发起式货币市场基金基金经理, 中欧成长优选回报灵活配置混合型发起式证券投资基</p>				<p>级债券型证券投资基金基金经理, 现任中欧货币市场基金基金经理、中欧睿达定期开放混合型发起式证券投资基金基金经理、中欧稳健收益债券型证券投资基金基金经理、中欧纯债添利分级债券型证券投资基金基金经理, 中欧琪和灵活配置混合型证券投资基金基金经理, 中欧滚钱宝发起式货币市场基金基金经理, 中欧成长优选回报灵活配置混合型发起式证券投资基金基金经理, 中欧瑾泉灵活配置混合型证券投资基金基金经理, 中欧瑾源灵活配置混合型证券投资基金基金经理, 中欧睿尚定期开放混合型发起式证券投资基金基金经理, 中欧瑾通灵活配置混合型证券投资基金基金经理, 中欧琪丰灵活配置混合型证券投资基金基金经理, 中欧天禧纯债债券型证券投资基金基金经理。</p>
--	---	--	--	--	---

	金基金 经理,中 欧瑾泉 灵活配 置混合 型证券 投资基 金基金 经理,中 欧瑾源 灵活配 置混合 型证券 投资基 金基金 经理,中 欧睿尚 定期开 放混合 型发起 式证券 投资基 金基金 经理,中 欧瑾通 灵活配 置混合 型证券 投资基 金基金 经理,中 欧琪丰 灵活配 置混合				
--	---	--	--	--	--

	型证券投资基金基金经理, 中欧天禧纯债债券型证券投资基金基金经理				
刘德元	本基金基金经理, 中欧增强回报债券型证券投资基金(LOF)基金经理, 中欧兴利债券型证券投资基金基金经理, 中欧瑾和灵活配置混合型证券投资基金基金经理, 中欧强	2015年12月02日	—	11年	历任大公国际资信评估有限公司技术总监、阳光资产管理股份有限公司高级研究员。2015年6月加入中欧基金管理有限公司, 曾任信用研究员, 现任中欧增强回报债券型证券投资基金(LOF)基金经理, 中欧兴利债券型证券投资基金基金经理, 中欧瑾和灵活配置混合型证券投资基金基金经理, 中欧强势多策略定期开放债券型证券投资基金基金经理, 中欧瑾通灵活配置混合型证券投资基金基金经理, 中欧琪丰灵活配置混合型证券投资基金基金经理, 中欧信用增利债券型证券投资基金(LOF)基金经理, 中欧骏盈货币市场基金基金经理。

	势多策略定期开放债券型证券投资基金基金经理， 中欧瑾通灵活配置混合型证券投资基金基金经理， 中欧琪丰灵活配置混合型证券投资基金基金经理， 中欧骏盈货币市场基金经理				
--	--	--	--	--	--

注：1、任职日期和离任日期一般情况下指公司作出决定之日；若该基金经理自基金合同生效日起即任职，则任职日期为基金合同生效日。

2、证券从业的含义遵从行业协会《证券业从业人员资格管理办法》的相关规定。

#### 4.2 管理人对报告期内本基金运作合规守信情况的说明

本报告期内，本基金管理人严格遵循了《证券投资基金法》及其各项实施细则、本基金基金合同和其他相关法律法规的规定，本着诚实信用、勤勉尽责、取信于市场、取信于社会的原则管理和运用基金资产，为基金份额持有人谋求最大利益。本报告期内，基金投资管理符合有关法规和基金合同的规定，无违法违规、未履行基金合同承诺或损



害基金份额持有人利益的行为。

### 4.3 管理人对报告期内公平交易情况的专项说明

#### 4.3.1 公平交易制度和控制方法

根据相关法律法规，公司制订了《公平交易管理办法》以确保公司旗下管理的不同投资组合得到公平对待，保护投资者合法权益。在投资决策方面，基金经理共享研究报告、投研体系职权划分明确且互不干预、各基金持仓及交易信息等均能有效隔离；在交易执行方面，以系统控制和人工审阅相结合的方式，严控反向交易和同向交易；另外，中央交易室在交易执行过程中对公平交易实施一线监控，监察稽核部也会就投资交易行为进行分析和评估，定期进行公平交易的内部审计工作。

#### 4.3.2 公平交易制度的执行情况

报告期内，本基金管理人严格按照《证券投资基金管理公司公平交易制度指导意见》及公司内部相关制度等规定，从研究分析、投资决策、交易执行、事后监控等环节严格把关，通过系统和人工等方式在各个环节严格控制交易公平执行。在公平交易稽核审计过程中，针对投资组合间同向交易价差出现异常的情况，我们分别从交易动机、交易时间间隔、交易时间顺序、指令下达明细等方面进行了进一步深入分析，并与基金经理进行了沟通确认，从最终结果看，造成同向价差的原因主要在于各基金所遇申赎时点不同、股价波动等不可控因素，基金经理已在其可控范围内尽力确保交易公平，未发现不同投资组合之间存在不公平交易的情况。

#### 4.3.3 异常交易行为的专项说明

报告期内，本基金管理人管理的所有投资组合不存在参与的交易所公开竞价同日反向交易成交较少的单边交易量超过该证券当日成交量的5%的情况，且不存在其他可能导致非公平交易和利益输送的异常交易行为。

### 4.4 管理人对报告期内基金的投资策略和业绩表现说明

#### 4.4.1 报告期内基金投资策略和运作分析

回顾2015年，中国经济不断探底，年内经济增速破7。第二产业在工业去产能的情况下持续下滑，过剩产能情况进一步恶化；上半年，中国资本市场延续上一年的繁荣，金融业和服务业的良好态势成为拉动经济增长的重要因素。下半年也受到股灾的影响，金融业增速放缓，服务业也受到影响。出口在全球经济低迷的背景下进一步恶化；去产能的进一步深化也拉动固定投资增速不断下滑；制造业全年低迷，房地产去库存压力下，地产投资加速加下滑；消费水平全年整体平稳。经济低迷，通缩形势也较为严峻，CPI

受到食品价格影响有小幅波动，但整体在较低位置水平；PPI在受到国外美元加息大宗商品暴跌和国内过剩产能去库存、工业品销售持续走弱的内外夹击下PPI继续扩大跌幅，CPI和PPI也在价差不断走阔。

货币政策方面，2015年全年保持在一个宽松的状态，多次降准降息，频繁使用公开市场工具和新型流动性管理工具来呵护流动性，使得全年资金面较为宽松。财政政策，上半年受制于财政赤字目标的限制使得积极的财政政策难以发力，下半年开启地方债务置换，以及供给侧改革的进一步推进，财政政策得以挥发力量。

债券市场方面，经济基本面疲弱加上宽松的货币环境，15年迎来了牛市的第二年，利率债、信用债都呈现明显上涨态势。年初，在降准、经济悲观预期和全球债市大涨的联动作用下，利率债收益率迅速走低，但是3月开始，地方政府债务置换引发了市场对于供给冲击担忧，收益率回调，而高企的货币利率、火爆的股市也让债市表现平平，直到4月央行超预期降准，并连续下调逆回购招标利率，债市的担忧情绪才逐渐缓和。15年7月股灾发生，IPO暂停，“资产荒时代”来临，风险偏好回落，此前对接股市的理财和打新资金回归债市，加上8月央行货币宽松再启。即使有11月股市企稳后IPO开闸、12月美国加息引发汇率贬值、央行自15年10月后连续两个月并无降息降准等利空消息，债券市场在增量资金不断涌入债市，各机构年末和年初配置需求带动下，开启了下半年的债市快牛。信用债投在与利率债相同的背景下，从横扫一切高收益转向了防范信用风险、规避低等级和产能过剩行业债券为主。同时频发的信用违约事件使得投资者对整个信用债市场（特别是产能过剩行业）的信用风险担忧情绪升温。一方面，刚兑打破有助于纠正过去偏好的无风险利率，推动安全资产的需求回归，但同时也对信用债排雷能力和防风险能力提出更高的要求。

在过去的一年，中欧信用组合总体上保持了稳健的投资风格，把握住了债券市场全年的几波大行情，在几个回调时点积极配置；利率债方面，把握收益率震荡波动期间，通过及时调整仓位，进行波段交易的方式增强净值表现。信用债方面，加强信用研究，积极寻找性价比高的各券，为组合增加收益，全年组合走势良好，表现达到预期。

#### 4.4.2 报告期内基金的业绩表现

本报告期内，原中欧信用增利分级债券型证券投资基金（2015.1.1-2015.4.15）份额净值增长率为1.14%，同期业绩比较基准增长率为0.36%。中欧信用增利债券型证券投资基金（LOF）（2015.4.16-2015.12.31）份额净值增长率为3.33%，同期业绩比较基准增长率为3.82%。

#### 4.5 管理人对宏观经济、证券市场及行业走势的简要展望

展望2016年，国内经济方面，我们认为在前期托底政策的滞后作用下，经济数据有望暂时企稳。通胀方面，受到前期较低基数的影响，CPI走势有望小幅回升，但幅度将

会比较有限。大宗商品价格进入阶段性底部区间，使得PPI同比负值可能会有所收敛。政策环境上，需要关注的是美联储的加息进程，以及对汇率市场预期的影响。从央行先前的表态来看，维持汇率稳定是重要任务，如果美国加息预期再起，需要防范对中国债券市场的冲击。

债市在2016年，从基本面和政策面角度而言，我们认为债市的收益率进一步大幅下行的概率比较有限。但央行维持较低的社融成本也是大概率事件，因此市场收益率大幅上行概率也较小。综合来看，利率债可能进入收益率窄幅波动区间。需要关注的是信用风险可能出现逐渐扩散的现象，过剩产能的进一步清理，尤其是进入15年财报数据的披露期，一些周期性行业的经营风险可能会表现出来。我们会对此进行紧密跟踪。

未来操作策略方面，组合将继续本着稳健投资的原则，以中高等级信用债为主，配合利率债券品种做波段交易，积极运用杠杆策略，控制久期，同时加强信用研究，寻找高性价比各券，为组合增加收益。

#### 4.6 管理人内部有关本基金的监察稽核工作情况

##### （一）法律法规的培训和落实

2015年，全国人民代表大会常务委员会修订了《中华人民共和国证券投资基金法》，监管机构相继颁布了一系列法律法规，涵盖货币市场基金、新股发行、股票期权、债券发行、资产管理八条底线、沪港通、融资融券、养老金投资等多项内容。公司在收到以上文件后第一时间通过电子邮件向相关部门和员工传达了有关内容。监察稽核部负责将新颁布的法律法规及时维护至公司共享法律法规库，并以每周新规跟踪的形式，针对法律法规进行全员范围内的解读。重要法律法规和业内重大新闻或违规事件，提交公司风险控制委员会进行重点讨论或提示。

##### （二）规章制度的建设

2015年，公司的制度体系已在完整性、合理性、有效性等各个方面较之前年度有进一步改进。公司全年共制订或修订制度流程十余项，内容涵盖管理会议、投资运作、投资决策委员会及风险控制委员会章程、员工投资管理、费用管理、内幕交易防控、人力资源、IT治理、IT设备采购等各项内容。

##### （三）风险控制

为适应风险管理体系的未来发展方向并实现风险管理目标，2015年公司对原有风险管理架构进行了调整。2015年5月，公司风险管理部正式组建，集中负责投研业务的风险管理，非投研业务风险管理仍由监察稽核部负责。同时，公司进一步厘清了投资决策委员会及风险控制委员会的职责定位，并相应修改了委员会章程。

投资决策委员会为公司投资业务的最高决策机构，风险管理架构调整后，投资决策委员会会议内容包括公司旗下组合月度绩效风险评估回顾、业内风险案例讨论，业内领

先风控制度学习,投资研究相关内部管理制度、管理办法的制定等。风险控制委员会为公司风险管理的最高决策机构,会议内容包括重要风控制度及政策审议、各业务部门风险控制情况汇报,监管动态跟踪以及行业内重大风险事件讨论等。投资决策委员会和风险控制委员会的定期召开可有效防范和控制风险,确保公司规范经营。

2015年,公司各项业务的风险控制情况较为理想,未发生重大风险事件。

#### (四) 内部稽核审计

2015年,公司完成了针对基金会计估值业务、公平交易、FM系统权限、员工投资申报及利益冲突情况、反洗钱业务以及信息管制等各项业务的稽核审计工作,并出具稽核审计报告。通过内部稽核审计工作,进一步保证了各项法律法规和公司内部制度的有效落实。

在今后的工作中,我们将继续提高内部监察稽核工作的科学性和有效性,努力防范各种风险,保障基金合规运作。

### 4.7 管理人对报告期内基金估值程序等事项的说明

报告期内,本基金管理人严格按照本公司制订的《估值委员会议事规则》以及相关法律法规的规定,有效地控制基金估值流程。公司估值委员会主席为公司分管运营副总经理,成员包括总经理、督察长、投资总监,基金运营部总监,监察稽核部总监以及基金核算、金融工程、行业研究等方面的骨干。估值委员会负责基金估值相关工作的评估、决策、执行和监督,确保基金估值的公允、合理,防止估值被歪曲进而对基金持有人产生不利影响。基金经理如认为估值有被歪曲或有失公允的情况,可向估值委员会报告并提出相关意见和建议。

本基金管理人按照最新的估值准则、证监会相关规定和基金合同关于估值的约定,对基金投资品种进行估值。具体估值流程为:基金日常估值由基金管理人进行,基金托管人按基金合同规定的估值方法、时间、程序进行复核,基金份额净值由基金管理人完成估值后,将估值结果以XBRL形式报给基金托管人,基金托管人复核无误后签章返回给基金管理人,由基金管理人依据本基金合同和有关法律法规的规定予以公布。报告期内相关基金估值政策的变更由托管银行进行复核确认。

上述参与估值流程人员均具有估值业务所需的专业胜任能力及相关工作经历。上述参与估值流程各方之间不存在重大利益冲突。

### 4.8 管理人对报告期内基金利润分配情况的说明

根据本基金基金合同的相关约定,本基金于2015年4月21日向本基金份额持有人进行利润分配,持有人按每10份基金份额派发红利1.900元。

#### 4.9 报告期内管理人对本基金持有人数或基金资产净值预警情形的说明

本报告期内,本基金不存在连续二十个工作日基金份额持有人数量不满二百人或者基金资产净值低于五千万元的情形。

### § 5 托管人报告

#### 5.1 报告期内本基金托管人遵规守信情况声明

基金托管人依据《中欧信用增利分级债券型证券投资基金基金合同》与《中欧信用增利分级债券型证券投资基金托管协议》,自2012年4月16日起托管中欧信用增利分级债券型证券投资基金(以下称本基金)的全部资产。

本报告期内,本托管人严格遵守《证券投资基金法》及其他相关法律法规、基金合同和托管协议的规定,诚信、尽责地履行了基金托管人义务,不存在损害本基金份额持有人利益的行为。

#### 5.2 托管人对报告期内本基金投资运作遵规守信、净值计算、利润分配等情况的说明

本报告期内,本托管人依据国家相关法律法规、基金合同和托管协议的规定,对基金管理人在本基金的投资运作、基金资产净值的计算、基金收益的计算、基金费用开支等方面进行了必要的监督、复核和审查,未发现其存在任何损害本基金份额持有人利益的行为。

#### 5.3 托管人对本年度报告中财务信息等内容的真实、准确和完整发表意见

本托管人认真复核了本年度报告中的财务指标、净值表现、收益分配情况、财务会计报告、投资组合报告等内容,认为其真实、准确和完整,不存在虚假记载、误导性陈述或者重大遗漏。

### § 6 审计报告(中欧信用增利债券型证券投资基金(LOF))

#### 6.1 审计报告基本信息(转型后)

财务报表是否经过审计	是
审计意见类型	标准无保留意见
审计报告编号	普华永道中天审字(2016)第23683号

#### 6.2 审计报告的基本内容(转型后)

审计报告标题	审计报告
--------	------

审计报告收件人	中欧信用增利分级债券型证券投资基金全体基金份额持有人：
引言段	我们审计了后附的中欧信用增利债券型证券投资基金(LOF)(以下简称“中欧信用增利债券基金(LOF)”)的财务报表，包括 2015 年 12 月 31 日的资产负债表、2015 年 4 月 16 日(基金转换日)至 2015 年 12 月 31 日的利润表和所有者权益(基金净值)变动表以及财务报表附注。
管理层对财务报表的责任段	<p>编制和公允列报财务报表是中欧信用增利债券基金(LOF)的基金管理人中欧基金管理有限公司管理层的责任。这种责任包括：</p> <p>(1) 按照企业会计准则和中国证券监督管理委员会(以下简称“中国证监会”)、中国证券投资基金业协会(以下简称“中国基金业协会”)发布的有关规定及允许的基金行业实务操作编制财务报表，并使其实现公允反映；</p> <p>(2) 设计、执行和维护必要的内部控制，以使财务报表不存在由于舞弊或错误导致的重大错报。</p>
注册会计师的责任段	<p>我们的责任是在执行审计工作的基础上对财务报表发表审计意见。我们按照中国注册会计师审计准则的规定执行了审计工作。中国注册会计师审计准则要求我们遵守中国注册会计师职业道德守则，计划和执行审计工作以对财务报表是否不存在重大错报获取合理保证。</p> <p>审计工作涉及实施审计程序，以获取有关财务报表金额和披露的审计证据。选择的审计程序取决于注册会计师的判断，包括对由于舞弊或错误导致的财务报表重大错报风险的评估。在进行风险评估时，注册会计师考虑与财务报表编制和公允列报相关的内部控制，以设计恰当的审计程序，但目的并非对内部控制的有效性发表意见。审计工作还包括评价管理层选用会计政策的恰当性和作出会计估计的合理性，以及评价财务报表的总体列报。</p> <p>我们相信，我们获取的审计证据是充分、适当的，</p>

	为发表审计意见提供了基础。
审计意见段	我们认为，上述中欧信用增利债券基金(LOF)的财务报表在所有重大方面按照企业会计准则和在财务报表附注中所列示的中国证监会、中国基金业协会发布的有关规定及允许的基金行业实务操作编制，公允反映了中欧信用增利债券基金(LOF)2015年12月31日的财务状况以及2015年4月16日(基金转换日)至2015年12月31日的经营成果和基金净值变动情况。
注册会计师的姓名	单峰、俞伟敏
会计师事务所的名称	普华永道中天会计师事务所(特殊普通合伙)
会计师事务所的地址	上海市湖滨路202号普华永道中心11楼
审计报告日期	2016-03-25

## § 7 审计报告(中欧信用增利分级债券型证券投资基金)

### 7.1 审计报告基本信息(转型前)

财务报表是否经过审计	是
审计意见类型	标准无保留意见
审计报告编号	普华永道中天审字(2016)第22307号

### 7.2 审计报告的基本内容(转型前)

审计报告标题	审计报告
审计报告收件人	中欧信用增利分级债券型证券投资基金全体基金份额持有人：
引言段	我们审计了后附的中欧信用增利分级债券型证券投资基金(以下简称“中欧信用增利基金”)的财务报表，包括2015年4月15日(基金转换日前日)的资产负债表、2015年1月1日至2015年4月15日(基金转换日前日)的利润表和所有者权益(基金净值)变动表以及财务报表附注。
管理层对财务报表的责任段	编制和公允列报财务报表是中欧信用增利基金的基金管理人中欧基金管理有限公司管理层的责任。这种责任包括：

	<p>(3) 按照企业会计准则和中国证券监督管理委员会(以下简称“中国证监会”)、中国证券投资基金业协会(以下简称“中国基金业协会”)发布的有关规定及允许的基金行业实务操作编制财务报表, 并使其实现公允反映;</p> <p>(4) 设计、执行和维护必要的内部控制, 以使财务报表不存在由于舞弊或错误导致的重大错报。</p>
<p>注册会计师的责任段</p>	<p>我们的责任是在执行审计工作的基础上对财务报表发表审计意见。我们按照中国注册会计师审计准则的规定执行了审计工作。中国注册会计师审计准则要求我们遵守中国注册会计师职业道德守则, 计划和执行审计工作以对财务报表是否不存在重大错报获取合理保证。</p> <p>审计工作涉及实施审计程序, 以获取有关财务报表金额和披露的审计证据。选择的审计程序取决于注册会计师的判断, 包括对由于舞弊或错误导致的财务报表重大错报风险的评估。在进行风险评估时, 注册会计师考虑与财务报表编制和公允列报相关的内部控制, 以设计恰当的审计程序, 但目的并非对内部控制的有效性发表意见。审计工作还包括评价管理层选用会计政策的恰当性和作出会计估计的合理性, 以及评价财务报表的总体列报。</p> <p>我们相信, 我们获取的审计证据是充分、适当的, 为发表审计意见提供了基础。</p>
<p>审计意见段</p>	<p>我们认为, 上述中欧信用增利基金的财务报表在所有重大方面按照企业会计准则和在财务报表附注中所列示的中国证监会、中国基金业协会发布的有关规定及允许的基金行业实务操作编制, 公允反映了中欧信用增利基金 2015 年 4 月 15 日(基金转换日前日)的财务状况以及 2015 年 1 月 1 日至 2015 年 4 月 15 日(基金转换日前日)的经营成果和基金净值变动情况。</p>
<p>注册会计师的姓名</p>	<p>单峰、俞伟敏</p>



会计师事务所的名称	普华永道中天会计师事务所（特殊普通合伙）
会计师事务所的地址	上海市湖滨路202号普华永道中心11楼
审计报告日期	2015-03-25

## § 8 年度财务报表(中欧信用增利债券型证券投资基金(LOF))

转型后:

报告期（2015年04月16日-2015年12月31日）

### 8.1 资产负债表（转型后）

会计主体：中欧信用增利债券型证券投资基金(LOF)

报告截止日：2015年12月31日

单位：人民币元

资产	附注号	本期末 2015年12月31日
<b>资产：</b>		
银行存款	8.4.7.1	45,341,594.53
结算备付金		1,052,683.80
存出保证金		16,644.38
交易性金融资产	8.4.7.2	661,514,009.00
其中：股票投资		—
基金投资		—
债券投资		661,514,009.00
资产支持证券投资		—
贵金属投资		—
衍生金融资产		—
买入返售金融资产	8.4.7.3	—
应收证券清算款		—
应收利息	8.4.7.5	11,382,942.17
应收股利		—
应收申购款		3,000.00
递延所得税资产		—

中欧信用增利债券型证券投资基金(LOF) (原中欧信用增利分级债券型证券投资基金转型)  
2015年年度报告

其他资产		—
资产总计		719,310,873.88
<b>负债和所有者权益</b>	<b>附注号</b>	<b>本期末 2015年12月31日</b>
<b>负 债:</b>		
短期借款		—
交易性金融负债		—
衍生金融负债		—
卖出回购金融资产款		55,000,000.00
应付证券清算款		40,018,493.42
应付赎回款		90,029.04
应付管理人报酬		156,162.38
应付托管费		44,617.82
应付销售服务费		78,081.20
应付交易费用	8.4.7.6	4,942.50
应交税费		5,457,989.90
应付利息		—
应付利润		—
递延所得税负债		—
其他负债	8.4.7.7	260,993.26
负债合计		101,111,309.52
<b>所有者权益:</b>		
实收基金	8.4.7.8	520,254,607.81
未分配利润	8.4.7.9	97,944,956.55
所有者权益合计		618,199,564.36
负债和所有者权益总计		719,310,873.88

注：报告截止日2015年12月31日，基金份额净值1.034元，基金份额总额598046009.09份。

## 8.2 利润表（转型后）

会计主体：中欧信用增利债券型证券投资基金(LOF)

本报告期：2015年04月16日至2015年12月31日

中欧信用增利债券型证券投资基金(LOF)(原中欧信用增利分级债券型证券投资基金转型)  
2015年年度报告

单位：人民币元

项目	附注号	本期 2015年04月16日至2015年12月31日
<b>一、收入</b>		7,349,688.50
1.利息收入		4,554,440.10
其中：存款利息收入	8.4.7.10	103,820.04
债券利息收入		4,296,108.11
资产支持证券利息收入		—
买入返售金融资产收入		154,511.95
其他利息收入		—
2.投资收益(损失以“-”填列)		10,563.77
其中：股票投资收益	8.4.7.11	—
基金投资收益		—
债券投资收益	8.4.7.12	10,563.77
资产支持证券投资收 益	8.4.7.12. 3	—
贵金属投资收益	8.4.7.13	—
衍生工具收益	8.4.7.14	—
股利收益	8.4.7.15	—
3.公允价值变动收益(损失以“-”号填列)	8.4.7.16	2,745,651.97
4.汇兑收益(损失以“-”号填列)		—
5.其他收入(损失以“-”号填列)	8.4.7.17	39,032.66
<b>减：二、费用</b>		1,389,166.14
1. 管理人报酬	8.4.10.2.	554,382.14
2. 托管费	8.4.10.2.	158,394.95
3. 销售服务费	8.4.10.2.	271,992.81

4. 交易费用	8.4.7.19	8348.31
5. 利息支出		130,789.38
其中：卖出回购金融资产支出		130,789.38
6. 其他费用	8.4.7.20	265,258.55
三、利润总额（亏损总额以“-”号填列）		5,960,522.36
减：所得税费用		—
四、净利润（净亏损以“-”号填列）		5,960,522.36

### 8.3 所有者权益（基金净值）变动表（转型后）

会计主体：中欧信用增利债券型证券投资基金(LOF)

本报告期：2015年04月16日（基金合同转型日）至2015年12月31日

单位：人民币元

项 目	本期 2015年04月16日（基金合同转型日）至2015年12月31日		
	实收基金	未分配利润	所有者权益合计
一、期初所有者权益（基金净值）	275,908,520.21	85,792,376.82	361,700,897.03
二、本期经营活动产生的基金净值变动数（本期利润）	-	5,960,522.36	5,960,522.36
三、本期基金份额交易产生的基金净值变动数（净值减少以“-”号填列）	244,346,087.60	56,294,705.08	300,640,792.68
其中：1.基金申购款	461,019,636.77	83,512,263.56	1,002,944,780.33
2.基金赎回款	-216,673,549.17	-27,217,558.48	-702,303,987.65
四、本期向基金份额持有人分配利润产生的基金净值变动（净值减少以“-”号填列）	-	-50,102,647.71	-50,102,647.71

五、期末所有者权益(基金净值)	520,254,607.81	97,944,956.55	618,199,564.36
-----------------	----------------	---------------	----------------

报表附注为财务报表的组成部分。

本报告8.1至8.4财务报表由下列负责人签署:

刘建平

管志斌

王音然

基金管理人负责人

主管会计工作负责人

会计机构负责人

## 8.4 报表附注(转型后)

### 8.4.1 基金基本情况

中欧信用增利债券型证券投资基金(LOF)(以下简称"本基金")是由中欧信用增利分级债券型证券投资基金转型而来。根据《中欧信用增利分级债券型证券投资基金基金合同》，原中欧信用增利分级债券型证券投资基金为契约型基金，基金分级运作期为3年。根据深圳证券交易所《终止上市通知书》(深证上[2015]137号)，原中欧信用增利分级债券型证券投资基金于2015年4月15日进行基金份额权益登记。自2015年4月16日(基金转换日)起，无需召开基金份额持有人大会，即可按照基金合同的约定转换为上市开放式基金(LOF)，基金名称变更为"中欧信用增利债券型证券投资基金(LOF)"。本基金为契约型开放式基金，存续期间不定。本基金的基金管理人为中欧基金管理有限公司，基金托管人为中国邮政储蓄银行股份有限公司("中国邮政储蓄银行")。

根据《中欧信用增利分级债券型证券投资基金基金合同》以及中欧基金管理有限公司披露的《中欧信用增利分级债券型证券投资基金分级期届满与基金份额到期转换的公告》，信用A和信用B基金份额转换日为基金合同生效之日起3年后的对应日(即2015年4月16日)，转换日日终，基金管理人将根据信用A和信用B基金份额转换比例对基金份额持有人基金份额转换日登记在册的基金份额实施转换。信用A、信用B的场外份额将转换为上市开放式基金(LOF)场外份额，信用B的场内份额将转换为上市开放式基金(LOF)场内份额。转换后，基金份额持有人持有的基金份额数将按照转换规则相应增加或减少。无论基金份额持有人单独持有或同时持有转型前的信用A和信用B，均无需支付转换基金份额的费用。本基金转换成上市开放式基金(LOF)后的基金份额净值调整为1.191元。于2015年4月16日(基金转换日)日终，信用A转换前份额数为42,991,867.56份，转换比例为0.83969537，转换后对应的本基金份额数为36,100,072.14份；信用B转换前份额数为220,706,279.05份，转换比例为1.03122610，转换后对应的本基金份额数为227,598,074.81份。本基金管理人已根据《中欧信用增利分级债券型证券投资基金基金合同》约定，对信用A、信用B的份额持有人的基金份额进行了计算，并由本基金管理人向中国证券登

记结算有限责任公司提交份额变更登记申请。

根据深圳证券交易所深证上[2015]559号审核同意,本基金为2,016,076.00份基金份额(截止2015年12月31日)于2016年1月8日在深圳证券交易所挂牌交易。未上市交易的基金份额托管在场外,基金份额持有人将其转托管至深圳证券交易所场内后即可上市流通。

根据《中华人民共和国证券投资基金法》和《中欧信用增利分级债券型证券投资基金基金合同》的有关规定,本基金的投资范围为具有良好流动性的金融工具,包括国内依法发行上市的股票(包括中小板、创业板及其他经中国证监会核准上市的股票)、债券、货币市场工具、权证、资产支持证券以及法律法规或中国证监会允许基金投资的其他金融工具(但须符合中国证监会的相关规定)。本基金不直接从二级市场买入股票、权证等权益类资产,但可以参与新股申购、股票增发,并可持有因可转债转股所形成的股票、持有股票所派发的权证和因投资可分离债券所产生的权证。本基金投资组合中:固定收益类金融工具的资产占基金资产的比例不低于80%,其中投资于信用债券的资产占基金资产净值的比例不低于80%;投资于权益类金融工具的资产占基金资产的比例不超过20%;在信用增利A的开放日及该日前4个工作日和分级运作期终止后,本基金所持有现金和到期日不超过一年的政府债券不低于基金资产净值的5%。本基金的业绩比较基准为:中债综合(全价)指数。

本财务报表由本基金的基金管理人中欧基金管理有限公司于2016年03月29日批准报出。

#### 8.4.2 会计报表的编制基础

本基金的财务报表按照财政部于2006年2月15日及以后期间颁布的《企业会计准则—基本准则》、各项具体会计准则及相关规定(以下合称"企业会计准则")、中国证监会颁布的《证券投资基金信息披露XBRL模板第3号<年度报告和半年度报告>》、中国证券投资基金业协会(以下简称"中国基金业协会")颁布的《证券投资基金会计核算业务指引》、《中欧信用增利债券型证券投资基金(LOF)基金合同》和在财务报表附注7.4.4所列示的中国证监会、中国基金业协会发布的有关规定及允许的基金行业实务操作编制。

#### 8.4.3 遵循企业会计准则及其他有关规定的声明

本基金2015年4月16日(基金转换日)至2015年12月31日止期间的财务报表符合企业会计准则的要求,真实、完整地反映了本基金2015年12月31日的财务状况以及2015年度的经营成果和基金净值变动情况等有关信息。

#### 8.4.4 重要会计政策和会计估计

##### 8.4.4.1 会计年度

本基金会计年度为公历1月1日起至12月31日止。本期财务报表的实际编制期间为2015年4月16日(基金转换日)至2015年12月31日止期间。

##### 8.4.4.2 记账本位币

本基金的记账本位币为人民币。

##### 8.4.4.3 金融资产和金融负债的分类

###### (1) 金融资产的分类

金融资产于初始确认时分类为:以公允价值计量且其变动计入当期损益的金融资产、应收款项、可供出售金融资产及持有至到期投资。金融资产的分类取决于本基金对金融资产的持有意图和持有能力。本基金现无金融资产分类为可供出售金融资产及持有至到期投资。

本基金目前以交易目的持有的债券投资分类为以公允价值计量且其变动计入当期损益的金融资产。以公允价值计量且其公允价值变动计入损益的金融资产在资产负债表中以交易性金融资产列示。

本基金持有的其他金融资产分类为应收款项,包括银行存款、买入返售金融资产和其他各类应收款项等。应收款项是指在活跃市场中没有报价、回收金额固定或可确定的非衍生金融资产。

###### (2) 金融负债的分类

金融负债于初始确认时分类为:以公允价值计量且其变动计入当期损益的金融负债及其他金融负债。本基金目前暂无金融负债分类为以公允价值计量且其变动计入当期损益的金融负债。本基金承担的其他金融负债包括卖出回购金融资产款和其他各类应付款项等。

#### 8.4.4.4 金融资产和金融负债的初始确认、后续计量和终止确认

金融资产或金融负债于本基金成为金融工具合同的一方时，按公允价值在资产负债表内确认。以公允价值计量且其变动计入当期损益的金融资产，取得时发生的相关交易费用计入当期损益；对于支付的价款中包含的债券起息日或上次除息日至购买日止的利息，单独确认为应收项目。应收款项和其他金融负债的相关交易费用计入初始确认金额。

对于以公允价值计量且其变动计入当期损益的金融资产，按照公允价值进行后续计量；对于应收款项和其他金融负债采用实际利率法，以摊余成本进行后续计量。

金融资产满足下列条件之一的，予以终止确认：(1) 收取该金融资产现金流量的合同权利终止；(2) 该金融资产已转移，且本基金将金融资产所有权上几乎所有的风险和报酬转移给转入方；或者(3) 该金融资产已转移，虽然本基金既没有转移也没有保留金融资产所有权上几乎所有的风险和报酬，但是放弃了对该金融资产控制。

金融资产终止确认时，其账面价值与收到的对价的差额，计入当期损益。

当金融负债的现时义务全部或部分已经解除时，终止确认该金融负债或义务已解除的部分。终止确认部分的账面价值与支付的对价之间的差额，计入当期损益。

#### 8.4.4.5 金融资产和金融负债的估值原则

本基金持有的债券投资按如下原则确定公允价值并进行估值：

(1) 存在活跃市场的金融工具按其估值日的市场交易价格确定公允价值；估值日无交易，但最近交易日后经济环境未发生重大变化且证券发行机构未发生影响证券价格的重大事件的，按最近交易日的市场交易价格确定公允价值。

(2) 存在活跃市场的金融工具，如估值日无交易且最近交易日后经济环境发生了重大变化，参考类似投资品种的现行市价及重大变化等因素，调整最近交易市价以确定公允价值。

(3) 当金融工具不存在活跃市场，采用市场参与者普遍认同且被以往市场实际交易价格验证具有可靠性的估值技术确定公允价值。估值技术包括参考熟悉情况并自愿交易的各方最近进行的市场交易中使用的价格、参照实质上相同的其他金融工具的当前公允价值、现金流量折现法和期权定价模型等。采用估值技术时，尽可能最大程度使用



市场参数，减少使用与本基金特定相关的参数。

#### **8.4.4.6 金融资产和金融负债的抵销**

本基金持有的资产和承担的负债基本为金融资产和金融负债。当本基金1) 具有抵销已确认金额的法定权利且该种法定权利现在是可执行的；且2) 交易双方准备按净额结算时，金融资产与金融负债按抵销后的净额在资产负债表中列示。

#### **8.4.4.7 实收基金**

实收基金为对外发行基金份额所募集的总金额在扣除损益平准金分摊部分后的余额。由于基金份额折算引起的实收基金份额变动于基金份额折算日根据折算前的基金份额数及确定的折算比例计算认列。由于申购和赎回引起的实收基金变动分别于基金申购确认日及基金赎回确认日认列。

#### **8.4.4.8 损益平准金**

损益平准金包括已实现平准金和未实现平准金。已实现平准金指在申购或赎回基金份额时，申购或赎回款项中包含的按累计未分配的已实现损益占基金净值比例计算的金额。未实现平准金指在申购或赎回基金份额时，申购或赎回款项中包含的按累计未实现损益占基金净值比例计算的金额。损益平准金于基金申购确认日或基金赎回确认日认列，并于期末全额转入未分配利润/(累计亏损)。

#### **8.4.4.9 收入/(损失)的确认和计量**

债券投资在持有期间应取得的按票面利率或者发行价计算的利息扣除在适用情况下由债券发行企业代扣代缴的个人所得税后的净额确认为利息收入。

以公允价值计量且其变动计入当期损益的金融资产在持有期间的公允价值变动确认为公允价值变动损益；于处置时，其处置价格与初始确认金额之间的差额确认为投资收益，其中包括从公允价值变动损益结转的公允价值累计变动额。

应收款项在持有期间确认的利息收入按实际利率法计算，实际利率法与直线法差异较小的则按直线法计算。

#### **8.4.4.10 费用的确认和计量**

本基金的管理人报酬、托管费和销售服务费在费用涵盖期间按基金合同约定的费率和计算方法逐日确认。

其他金融负债在持有期间确认的利息支出按实际利率法计算，实际利率法与直线法差异较小的则按直线法计算。

#### 8.4.4.11 基金的收益分配政策

本基金在分级运作期内及分级运作期届满时不单独对信用增利A与信用增利B进行收益分配。本基金转换为上市开放式基金(LOF)后，本基金每一类别的基金份额享有同等分配权。本基金收益以现金形式分配，其中场外基金份额持有人可选择现金红利或将现金红利按分红除权日的基金份额净值自动转为基金份额进行再投资，场内基金份额持有人只能选择现金分红。若期末未分配利润中的未实现部分为正数，包括基金经营活动产生的未实现损益以及基金份额交易产生的未实现平准金等，则期末可供分配利润的金额为期末未分配利润中的已实现部分；若期末未分配利润的未实现部分为负数，则期末可供分配利润的金额为期末未分配利润，即已实现部分相抵未实现部分后的余额。

经宣告的拟分配基金收益于分红除权日从所有者权益转出。

#### 8.4.4.12 分部报告

本基金以内部组织结构、管理要求、内部报告制度为依据确定经营分部，以经营分部为基础确定报告分部并披露分部信息。经营分部是指本基金内同时满足下列条件的组成部分：(1) 该组成部分能够在日常活动中产生收入、发生费用；(2) 本基金的基金管理人能够定期评价该组成部分的经营成果，以决定向其配置资源、评价其业绩；(3) 本基金能够取得该组成部分的财务状况、经营成果和现金流量等有关会计信息。如果两个或多个经营分部具有相似的经济特征，并且满足一定条件的，则合并为一个经营分部。

本基金目前以一个单一的经营分部运作，不需要披露分部信息。

#### 8.4.4.13 其他重要的会计政策和会计估计

根据本基金的估值原则和中国证监会允许的基金行业估值实务操作，本基金确定以下类别债券投资的公允价值时采用的估值方法及其关键假设如下：

(1) 对于证券交易所上市的债券，若出现交易不活跃(包括涨跌停时的交易不活跃)等情况，本基金根据中国证监会公告[2008]38号《关于进一步规范证券投资基金估值业务的指导意见》，根据具体情况采用市场参与者普遍认同，且被以往市场实际交易价格验证具有可靠性的估值技术进行估值。

(2) 在银行间同业市场交易的债券品种, 根据中国证监会证监会计字[2007]21号《关于证券投资基金执行<企业会计准则>估值业务及份额净值计价有关事项的通知》采用估值技术确定公允价值。本基金持有的银行间同业市场债券按现金流量折现法估值, 具体估值模型、参数及结果由中央国债登记结算有限责任公司独立提供。

(3) 对于在证券交易所上市或挂牌转让的固定收益品种(可转换债券、资产支持证券和私募债券除外), 按照中证指数有限公司根据《中国证券投资基金业协会估值核算工作小组关于2015年1季度固定收益品种的估值处理标准》所独立提供的债券估值结果确定公允价值。

#### **8.4.5 会计政策和会计估计变更以及差错更正的说明**

##### **8.4.5.1 会计政策变更的说明**

本基金本报告期未发生会计政策变更。

##### **8.4.5.2 会计估计变更的说明**

本基金本报告期未发生会计估计变更。

##### **8.4.5.3 差错更正的说明**

本基金在本报告期间无须说明的会计差错更正。

#### **8.4.6 税项**

根据财政部、国家税务总局财税[2002]128号《关于开放式证券投资基金有关税收问题的通知》、财税[2008]1号《关于企业所得税若干优惠政策的通知》、财税[2012]85号《关于实施上市公司股息红利差别化个人所得税政策有关问题的通知》、财税[2015]101号《关于上市公司股息红利差别化个人所得税政策有关问题的通知》及其他相关财税法规和实务操作, 主要税项列示如下:

(1)以发行基金方式募集资金不属于营业税征收范围, 不征收营业税。基金买卖债券的差价收入不予征收营业税。

(2)对基金从证券市场中取得的收入, 包括买卖债券的差价收入, 债券的利息收入及其他收入, 暂不征收企业所得税。

(3)对基金取得的企业债券利息收入,应由发行债券的企业在向基金支付利息时代扣代缴 20%的个人所得税。对基金从上市公司取得的股息红利所得,持股期限在 1 个月以内(含 1 个月)的,其股息红利所得全额计入应纳税所得额;持股期限在 1 个月以上至 1 年(含 1 年)的,暂减按 50%计入应纳税所得额;持股期限超过 1 年的,于 2015 年 9 月 8 日前暂减按 25%计入应纳税所得额,自 2015 年 9 月 8 日起,暂免征收个人所得税。上述所得统一适用 20%的税率计征个人所得税。

#### 8.4.7 重要财务报表项目的说明

##### 8.4.7.1 银行存款

单位:人民币元

项目	本期末 2015年12月31日
活期存款	45,341,594.53
定期存款	—
其他存款	—
合计	45,341,594.53

##### 8.4.7.2 交易性金融资产

单位:人民币元

项目	本期末2015年12月31日		
	成本	公允价值	公允价值变动
股票	—	—	—
贵金属投资-金交所黄金合约	—	—	—
债券	交易所市场	132,713,726.78	133,148,009.00
	银行间市场	525,226,594.90	528,366,000.00
	合计	657,940,321.68	661,514,009.00
资产支持证券	—	—	—
基金	—	—	—
其他	—	—	—
合计	657,940,321.68	661,514,009.00	3,573,687.32

##### 8.4.7.3 衍生金融资产/负债

无余额。

#### 8.4.7.4 买入返售金融资产

无余额。

#### 8.4.7.5 应收利息

单位：人民币元

项目	本期末2015年12月31日
应收活期存款利息	6,305.17
应收定期存款利息	—
应收其他存款利息	—
应收结算备付金利息	473.70
应收债券利息	11,363,355.80
应收买入返售证券利息	—
应收申购款利息	12,800.00
应收黄金合约拆借孳息	—
其他	7.50
合计	11,382,942.17

#### 8.4.7.6 应付交易费用

单位：人民币元

项目	本期末2015年12月31日
交易所市场应付交易费用	—
银行间市场应付交易费用	4,942.50
合计	4,942.50

#### 8.4.7.7 其他负债

单位：人民币元

项目	本期末2015年12月31日
应付券商交易单元保证金	—
应付赎回费	0.82
信息披露费	260,000.00
应付转换费	—
其他	992.44

合计	260,993.26
----	------------

#### 8.4.7.8 实收基金

金额单位：人民币元

项目	本期2015年04月16日（基金合同转型日）至2015年12月31日	
	基金份额（份）	账面金额
基金转型生效日	311,389,927.03	275908520.21
本期申购	529933073.70	461019636.77
本期赎回（以“-”号填列）	-243276991.64	-216673549.17
本期末	598,046,009.09	520,254,607.81

注：注：1.申购含红利再投、转换入份额；赎回含转换出份额。

2.截至2015年12月31日止，本基金托管在场内未上市交易的基金份额为2,016,076.00份(2014年12月31日：0.00份)，托管在场外未上市交易的基金份额为596,029,933.09份(2014年12月31日：0.00份)。上市的基金份额登记在证券登记结算系统，可选择按市价流通或按基金份额净值申购或赎回；未上市的基金份额登记在注册登记系统，按基金份额净值申购或赎回。通过跨系统转登记可实现基金份额在两个系统之间的转换。

#### 8.4.7.9 未分配利润

单位：人民币元

项目	已实现部分	未实现部分	未分配利润合计
基金转型生效日	85,615,241.50	177,135.32	85,792,376.82
本期利润	3,214,870.39	2,745,651.97	5,960,522.36
本期基金份额交易产生的变动数	57,242,369.72	-947,664.64	56,294,705.08
其中：基金申购款	84,579,877.24	-1,067,613.68	83,512,263.56
基金赎回款	-27,337,507.52	119,949.04	-27,217,558.48
本期已分配利润	-50,102,647.71	—	-50,102,647.71
本期末	95,969,833.90	1,975,122.65	97,944,956.55

#### 8.4.7.10 存款利息收入

单位：人民币元

项目	本期
	2015年04月16日(基金合同转型日)至2015年12月31日
活期存款利息收入	63,280.42
定期存款利息收入	—
其他存款利息收入	—
结算备付金利息收入	9,515.70
其他	31,023.92
合计	103,820.04

#### 8.4.7.11 股票投资收益

无。

#### 8.4.7.12 债券投资收益

##### 8.4.7.12.1 债券投资收益项目构成

单位：人民币元

项目	本期
	2015年04月16日(基金合同转型日)至2015年12月31日
债券投资收益——买卖债券 (、债转股及债券到期兑付) 差价收入	10563.77
债券投资收益——赎回差价 收入	—
债券投资收益——申购差价 收入	—
合计	10563.77

##### 8.4.7.12.2 债券投资收益——买卖债券差价收入

单位：人民币元

项目	本期
	2015年04月16日(基金合同转型日)至2015年12月31日

卖出债券（、债转股及债券到期兑付）成交总额	415,330,439.00
减：卖出债券（债转股及债券到期兑付）成本总额	405,859,823.81
减：应收利息总额	9,460,051.42
买卖债券差价收入	10,563.77

#### 8.4.7.12.3 资产支持证券投资收益

无。

#### 8.4.7.13 贵金属投资收益

无。

#### 8.4.7.14 衍生工具收益

无。

#### 8.4.7.15.1 衍生工具收益——其他投资收益

无。

#### 8.4.7.16 股利收益

无。

#### 8.4.7.17 公允价值变动收益

单位：人民币元

项目名称	本期
	2015年04月16日（基金合同转型日）至2015年12月31日
1.交易性金融资产	2,745,651.97
——股票投资	—
——债券投资	2,745,651.97
——资产支持证券投资	—
——基金投资	—
——贵金属投资	—



——其他	—
2.衍生工具	—
——权证投资	—
3.其他	—
合计	2,745,651.97

#### 8.4.7.18 其他收入

单位：人民币元

项目	本期 2015年04月16日（基金合同转型日）至2015年12月31日
基金赎回费收入	38,985.49
转换费收入	47.17
合计	39,032.66

#### 8.4.7.19 交易费用

单位：人民币元

项目	本期 2015年04月16日（基金合同转型日）至2015年12月31日
交易所市场交易费用	1,130.81
银行间市场交易费用	7,217.50
合计	8,348.31

#### 8.4.7.20 其他费用

单位：人民币元

项目	本期 2015年04月16日（基金合同转型日）至2015年12月31日
审计费用	49,863.10
信息披露费	185,205.35

银行汇划费用	—
上市费	2,740.10
持有人大会费	—
开户费	—
银行间回购交易费用	—
交易所回购手续费用	—
账户维护费用	27,000.00
银行间交易手续费	—
其他费用	450.00
合计	265,258.55

#### 8.4.8 或有事项、资产负债表日后事项的说明

##### 8.4.8.1 或有事项

截至资产负债表日，本基金并无须作披露的或有事项。

##### 8.4.8.2 资产负债表日后事项

截至本财务报表批准报出日，本基金并无须作披露的资产负债表日后事项。

#### 8.4.9 关联方关系

关联方名称	与本基金的关系
中欧基金管理有限公司("中欧基金")	基金管理人、基金销售机构
中国邮政储蓄银行股份有限公司("中国邮政储蓄银行")	基金托管人、基金销售机构
国都证券股份有限公司("国都证券")	基金管理人的股东、基金销售机构
万盛基业投资有限责任公司("万盛基业")	基金管理人的股东
北京百骏投资有限公司("北京百骏")	基金管理人的股东
Unione di Banche Italiane S.p.a("意大利意联银行")	基金管理人的股东
上海睦亿投资管理合伙企业(有限合伙)("上海睦亿合伙")	基金管理人的股东
中欧盛世资产管理(上海)有限公司("中欧盛世资管")	基金管理人的控股子公司

钱滚滚财富投资管理(上海)有限公司 ("钱滚滚财富")	基金管理人的控股子公司
--------------------------------	-------------

注: 1、本报告期内,经中欧基金管理有限公司(以下简称“公司”)2015年股东会决议通过,并经中国证券监督管理委员会批准(批准文号:证监许可【2015】1135号),公司自然人股东窦玉明、刘建平、许欣、周蔚文、陆文俊将其合计持有的20%公司股权全部转让给上海睦亿投资管理合伙企业(有限合伙)。此次股权转让完成之后,公司注册资本保持不变,仍为188,000,000元,公司股权结构调整为:意大利意联银行股份合作公司出资65,800,000元人民币,占公司注册资本的35%;国都证券股份有限公司出资37,600,000元人民币,占公司注册资本的20%;北京百骏投资有限公司出资37,600,000元人民币,占公司注册资本的20%;上海睦亿投资管理合伙企业(有限合伙)出资37,600,000元人民币,占公司注册资本的20%;万盛基业投资有限责任公司出资9,400,000元人民币,占公司注册资本的5%。上述事项的工商变更登记手续已办理完毕,并已于2015年7月18日在指定媒介进行了信息披露。

2、本报告期内,根据中国证券监督管理委员会《关于核准中欧基金管理有限公司设立子公司的批复》(证监许可[2015]1628号),中欧基金管理有限公司获准设立子公司钱滚滚财富投资管理(上海)有限公司,业务范围为证券投资基金销售业务以及中国证监会许可的其他业务。钱滚滚财富投资管理(上海)有限公司注册地为上海市,注册资本人民币2000万元。上述事项的工商变更登记手续已办理完毕,并已于2015年8月20日在指定媒体进行了信息披露。

3. 下述关联交易均在正常业务范围内按一般商业条款订立。

#### 8.4.10 本报告期及上年度可比期间的关联方交易

##### 8.4.10.1 通过关联方交易单元进行的交易

###### 8.4.10.1.1 股票交易

无。

###### 8.4.10.1.2 权证交易

无。

###### 8.4.10.1.3 应支付关联方的佣金

无。

###### 8.4.10.1.4 债券交易

金额单位:人民币元

关联方名称	本期 2015年04月16日(基金合同转型日)至2015年12月31日
-------	--

	成交金额	占当期债券交易总量的比例
国都证券	50,964,386.89	17.79%

#### 8.4.10.1.5 债券回购交易

金额单位：人民币元

关联方名称	本期 2015年04月16日（基金合同转型日）至2015年12月31日	
	成交金额	占当期债券回购总量的比例
国都证券	36,000,000.00	2.12%

#### 8.4.10.2 关联方报酬

##### 8.4.10.2.1 基金管理费

单位：人民币元

项目	本期 2015年04月16日（基金合同转型日）至2015年12月31日
当期发生的基金应支付的管理费	554382.14
其中：支付销售机构的客户维护费	56,187.16

支付基金管理人 中欧基金管理有限公司 的基金管理费按前一日基金资产净值0.70%的年费率计提，逐日累计至每月月底，按月支付。其计算公式为：

日基金管理费 = 前一日基金资产净值 × 0.70% / 当年天数。

##### 8.4.10.2.2 基金托管费

单位：人民币元

项目	本期 2015年04月16日（基金合同转型日）至2015年12月31日
当期发生的基金应支付的托管费	158394.95

支付基金托管人 邮储银行 的基金托管费按前一日基金资产净值0.20%的年费率计提，逐日累计至每月月底，按月支付。其计算公式为：

日基金托管费=前一日基金资产净值 × 0.20% / 当年天数。

#### 8.4.10.2.3 销售服务费

单位：人民币元

获得销售服务费的各关联方名称	本期 2015年04月16日（基金合同转型日）至2015年12月31日
中国邮政储蓄银行	62,724.16
国都证券	11,446.10
中欧基金	194,406.59
合计	268,576.85

注：支付基金销售机构的信用增利A的销售服务费分别按前一日该类基金资产净值0.35%的年费率计提。其计算公式为：

日销售服务费=前一日基金资产净值 X 约定年费率 / 当年天数。

#### 8.4.10.3 与关联方进行银行间同业市场的债券(含回购)交易

无。

#### 8.4.10.4 各关联方投资本基金的情况

##### 8.4.10.4.1 报告期内基金管理人运用固有资金投资本基金的情况

无。

##### 8.4.10.4.2 报告期末除基金管理人之外的其他关联方投资本基金的情况

无。

#### 8.4.10.5 由关联方保管的银行存款余额及当期产生的利息收入

单位：人民币元

关联方名称	2015年04月16日（基金转型日）至2015年12月31日	
	期末余额	当期利息收入
中国邮政储蓄银行股份有限公司	45,341,594.53	63,280.42

#### 8.4.10.6 本基金在承销期内参与关联方承销证券的情况

无。

#### 8.4.10.7 其他关联交易事项的说明

无。

### 8.4.11 利润分配情况

单位：人民币元

权益 登记日	除息日		每10份基金 份额分红数	现金形 式 发放	再投资形式 发放	利润分配 合计	备注
2015-04-23	(场 内出 息) 2015 -04- 24	(场 外出 息) 2015 -04- 23	1.900	50,063,4 61.16	39,186.55	50,102,647. 71	
合计			1.900	50,063,4 61.16	39,186.55	50,102,647. 71	

### 8.4.12 期末(2015年12月31日)本基金持有的流通受限证券

#### 8.4.12.1 因认购新发/增发证券而于期末持有的流通受限证券

无。

#### 8.4.12.2 期末持有的暂时停牌等流通受限股票

无。

#### 8.4.12.3 期末债券正回购交易中作为抵押的债券

##### 8.4.12.3.1 银行间市场债券正回购

于本期末，本基金无银行间市场债券正回购交易中作为抵押的债券。

##### 8.4.12.3.2 交易所市场债券正回购

截至本报告期末2015年12月31日止，基金从事证券交易所债券正回购交易形成的卖出回购证券款余额55,000,000.00元，于2016年1月4日到期。该类交易要求本基金转入质押库的债券，按证券交易所规定的比例折算为标准券后，不低于债券回购交易的余额。

### 8.4.13 金融工具风险及管理

#### 8.4.13.1 风险管理政策和组织架构

本基金是债券型证券投资基金，属于具有中低风险收益特征的基金品种，其长期平均风险和预期收益率低于股票基金、混合基金，高于货币市场基金。本基金的投资范围为具有良好流动性的金融工具。本基金在日常经营活动中面临的与这些金融工具相关的风险主要包括信用风险、流动性风险及市场风险。本基金通过主要投资于未来持续成长

能力强的潜力公司，同时通过合理的动态资产配置，在注重风险控制的原则下，追求超越基金业绩比较基准的长期稳定资本增值。

本基金的基金管理人奉行全面风险管理体系的建设，建立了以风险控制委员会为核心的、由督察长、风险控制委员会、风险管理部、监察稽核部和相关业务部门构成的风险管理架构体系。风险控制委员会负责协助确立公司风险控制的原则、目标和策略，并就风险控制重要事项提出意见和建议。督察长负责组织和指导公司的监察稽核工作。监察稽核部独立于公司各业务部门开展监察稽核工作，根据监管机构及公司内部控制的的要求对基金投资进行定期、不定期检查，出具监察稽核报告，进而从合规层面对基金投资进行风险控制。

本基金的基金管理人对于金融工具的风险管理方法主要是通过定性分析和定量分析的方法去估测各种风险产生的可能损失。从定性分析的角度出发，判断风险损失的严重程度和出现同类风险损失的频度。而从定量分析的角度出发，根据本基金的投资目标，结合基金资产所运用金融工具特征通过特定的风险量化指标、模型，日常的量化报告，确定风险损失的限度和相应置信程度，及时可靠地对各种风险进行监督、检查和评估，并通过相应决策，将风险控制在可承受的范围内。

#### 8.4.13.2 信用风险

信用风险是指基金在交易过程中因交易对手未履行合约责任，或者基金所投资证券之发行人出现违约、拒绝支付到期本息等情况，导致基金资产损失和收益变化的风险。

本基金的基金管理人在交易前对交易对手的资信状况进行了充分的评估。本基金在交易所进行的交易均以中国证券登记结算有限责任公司为交易对手完成证券交收和款项清算，违约风险可能性很小；在银行间同业市场进行交易前均对交易对手进行信用评估并对证券交割方式进行限制以控制相应的信用风险。本基金的基金管理人建立了信用风险管理流程，通过对投资品种信用等级评估来控制证券发行人的信用风险，且通过分散化投资以分散信用风险。

##### 8.4.13.2.1 按短期信用评级列示的债券投资

单位：人民币元

短期信用评级	本期末2015年12月31日
A-1	—
A-1以下	—
未评级	6,519,000.00
合计	6,519,000.00

注：1. 债券评级取自第三方评级机构的债项评级。2. 未评级债券为剩余期限在一年以内的国债及

未有三方机构评级的短期融资券。3. 债券投资以净价列示。

#### 8.4.13.2 按长期信用评级列示的债券投资

单位：人民币元

长期信用评级	本期末2015年12月31日
AAA	93,080,456.00
AAA以下	367,587,553.00
未评级	135,656,000.00
合计	596,324,009.00

注：1. 债券评级取自第三方评级机构的债项评级。2. 未评级债券为剩余期限大于一年的政策性金融债。3. 债券投资以净价列示。

#### 8.4.13.3 流动性风险

流动性风险是指基金在履行与金融负债有关的义务时遇到资金短缺的风险。本基金的流动性风险一方面来自于基金份额持有人可随时要求赎回其持有的基金份额，另一方面来自于投资品种所处的交易市场不活跃而带来的变现困难或因投资集中而无法在市场出现剧烈波动的情况下以合理的价格变现。

针对兑付赎回资金的流动性风险，本基金的基金管理人每日对本基金的申购赎回情况进行严密监控并预测流动性需求，保持基金投资组合中的可用现金头寸与之相匹配。本基金的基金管理人在基金合同中设计了巨额赎回条款，约定在非常情况下赎回申请的处理方式，控制因开放申购赎回模式带来的流动性风险，有效保障基金持有人利益。

针对投资品种变现的流动性风险，本基金的基金管理人通过独立的风险管理部门设定流动性比例要求，对流动性指标进行持续的监测和分析，包括组合持仓集中度指标、组合在短时间内变现能力的综合指标、组合中变现能力较差的投资品种比例以及流通受限的投资品种比例等。本基金投资于一家公司发行的股票市值不超过基金资产净值的10%，且本基金与由本基金的基金管理人管理的其他基金共同持有一家发行的证券不得超过该证券的10%。除附注7.4.12中列示的部分基金资产流通暂时受限制不能自由转让的情况外，本基金所持大部分资产均能以合理价格适时变现。此外，本基金可通过卖出回购金融资产方式借入短期资金应对流动性需求，其上限一般不超过基金持有的债券投资的公允价值。

#### 8.4.13.4 市场风险

市场风险是指基金所持金融工具的公允价值或未来现金流量因所处市场各类价格因素的变动而发生波动的风险，包括利率风险、外汇风险和其他价格风险。



#### 8.4.13.4.1 利率风险

利率风险是指金融工具的公允价值或现金流量受市场利率变动而发生波动的风险。利率敏感性金融工具均面临由于市场利率上升而导致公允价值下降的风险，其中浮动利率类金融工具还面临每个付息期间结束根据市场利率重新定价时对于未来现金流影响的风险。

本基金的基金管理人定期对本基金面临的利率敏感性缺口进行监控，并通过调整投资组合的久期等方法对上述利率风险进行管理。

本基金主要投资于交易所及银行间市场交易的固定收益品种，因此存在相应的利率风险。

##### 8.4.13.4.1.1 利率风险敞口

单位：人民币元

本期末 2015年12月31 日	1年以内	1-5年	5年以上	不计息	合计
资产					
银行存款	45,341,594.53	—	—	—	45,341,594.53
结算备付金	1,052,683.80	—	—	—	1,052,683.80
存出保证金	16,644.38	—	—	—	16,644.38
交易性金融资产	71,622,000.00	431,170,009.00	158,722,000.00	—	661,514,009.00
应收利息	—	—	—	11,382,942.17	11,382,942.17
应收申购款	—	—	—	3,000.00	3,000.00
资产总计	118,032,922.71	431,170,009.00	158,722,000.00	11,385,942.17	719,310,873.88
负债					
卖出回购金融资产款	55,000,000.00	—	—	—	55,000,000.00
应付证券清算款	—	—	—	40,018,493.42	40,018,493.42

应付赎回款	—	—	—	90,029.04	90,029.04
应付管理人报酬	—	—	—	156,162.38	156,162.38
应付托管费	—	—	—	44,617.82	44,617.82
应付销售服务费	—	—	—	78,081.20	78,081.20
应付交易费用	—	—	—	4,942.50	4,942.50
应交税费	—	—	—	5,457,989.90	5,457,989.90
其他负债	—	—	—	260,993.26	260,993.26
负债总计	55,000,000.00	—	—	46,111,309.52	101,111,309.52
利率敏感度缺口	63,032,922.71	431,170,009.00	158,722,000.00	-34,725,367.35	618,199,564.36

#### 8.4.13.4.1.2 利率风险的敏感性分析

假设	除市场利率以外的其它市场变量保持不变	
分析	相关风险变量的变动	对资产负债表日基金资产净值的影响金额(单位:人民币万元)
		本期末2015年12月31日
	利率下降25个基点	591.19
	利率上升25个基点	-580.07

#### 8.4.13.4.2 外汇风险

外汇风险是指金融工具的公允价值或未来现金流量因外汇汇率变动而发生波动的风险。本基金的所有资产及负债以人民币计价,因此无重大外汇风险。

#### 8.4.13.4.3 其他价格风险

其他价格风险是指基金所持金融工具的公允价值或未来现金流量因除市场利率和外汇汇率以外的市场价格因素变动而发生波动的风险。本基金主要投资于证券交易所上市或银行间同业市场交易的股票和债券,所面临的其他价格风险来源于单个证券发行主体自身经营情况或特殊事项的影响,也可能来源于证券市场整体波动的影响。

本基金的基金管理人在构建和管理投资组合的过程中,采用"自上而下"的策略,通过对宏观经济情况及政策的分析,结合证券市场运行情况,做出资产配置及组合构建的

决定；通过对单个证券的定性分析及定量分析，选择符合基金合同约定范围的投资品种进行投资。本基金的基金管理人定期结合宏观及微观环境的变化，对投资策略、资产配置、投资组合进行修正，来主动应对可能发生的市场价格风险。

#### **8.4.13.4.3.1 其他价格风险敞口**

无。

#### **8.4.13.4.3.2 其他价格风险的敏感性分析**

于2015年12月31日，本基金未持有权益类资产，因此除市场利率和外汇汇率以外的市场价格因素的变动对于本基金资产净值无重大影响。

### **8.4.14 有助于理解和分析会计报表需要说明的其他事项**

#### **(1) 公允价值**

##### **(a) 金融工具公允价值计量的方法**

公允价值计量结果所属的层次，由对公允价值计量整体而言具有重要意义的输入值所属的最低层次决定：

第一层次：相同资产或负债在活跃市场上未经调整的报价。

第二层次：除第一层次输入值外相关资产或负债直接或间接可观察的输入值。

第三层次：相关资产或负债的不可观察输入值。

##### **(b) 持续的以公允价值计量的金融工具**

###### **(i) 各层次金融工具公允价值**

于2015年12月31日，本基金持有的以公允价值计量且其变动计入当期损益的金融资产中属于第二层次的余额为 661,514,009.00元，无属于第一和第三层次的余额。

###### **(ii) 公允价值所属层次间的重大变动**

对于证券交易所上市的债券，若出现重大事项停牌、交易不活跃(包括涨跌停时的交易不活跃)、或属于非公开发行等情况，本基金不会于停牌日至交易恢复活跃日期间、交易不活跃期间及限售期间将相关股票和债券的公允价值列入第一层次；并根据估值调整中采用的不可观察输入值对于公允价值的影响程度，确定相关股票和债券公允价值应属第二层次还是第三层次。

###### **(iii) 第三层次公允价值余额和本期变动金额**

无。

##### **(c) 非持续的以公允价值计量的金融工具**

于2015年12月31日，本基金未持有非持续的以公允价值计量的金融资产。

##### **(d) 不以公允价值计量的金融工具**

不以公允价值计量的金融资产和负债主要包括应收款项和其他金融负债，其账面价值与公允价值相差很小。

(2) 除公允价值外，截至资产负债表日本基金无需要说明的其他重要事项。

## § 9 年度财务报表(中欧信用增利分级债券型证券投资基金)

转型前:

报告期(2015年01月01日-2015年04月15日)

### 9.1 资产负债表(转型前)

会计主体: 中欧信用增利分级债券型证券投资基金

报告截止日: 2015年04月15日

单位: 人民币元

资产	附注号	本期末 2015年04月15日	上年度末 2014年12月31日
<b>资产:</b>			
银行存款	9.4.6.1	34,055,133.46	321,049.29
结算备付金		963,406.79	315,025.08
存出保证金		28,573.72	24,148.02
交易性金融资产	9.4.6.2	268,065,732.70	293,185,185.00
其中: 股票投资		—	—
基金投资		—	—
债券投资		268,065,732.70	293,185,185.00
资产支持证券投资		—	—
贵金属投资		—	—
衍生金融资产	9.4.6.3	—	—
买入返售金融资产	9.4.6.4	128,000,000.00	136,000,195.00
应收证券清算款		—	—
应收利息	9.4.6.5	5,614,186.47	9,009,382.77
应收股利		—	—
应收申购款		—	—
递延所得税资产		—	—
其他资产	9.4.6.6	—	—
资产总计		436,727,033.14	438,854,985.16

负债和所有者权益	附注号	本期末 2015年04月15日	上年度末 2014年12月31日
<b>负 债:</b>			
短期借款		—	—
交易性金融负债		—	—
衍生金融负债	9.4.6.3	—	—
卖出回购金融资产款		37,199,824.20	60,400,000.00
应付证券清算款		32,000,000.00	14,972,251.39
应付赎回款		—	—
应付管理人报酬		104,000.79	213,043.05
应付托管费		29,714.52	60,869.47
应付销售服务费		13,031.70	26,585.40
应付交易费用	9.4.6.7	7,665.11	695.00
应交税费		5,457,989.90	5,457,989.90
应付利息		30,726.00	15,707.58
应付利润		—	—
递延所得税负债		—	—
其他负债	9.4.6.8	183,183.89	250,992.44
负债合计		75,026,136.11	81,398,134.23
<b>所有者权益:</b>			
实收基金	9.4.6.9	275,908,520.21	275,908,520.21
未分配利润	9.4.6.10	85,792,376.82	81,548,330.72
所有者权益合计		361,700,897.03	357,456,850.93
负债和所有者权益总计		436,727,033.14	438,854,985.16

注：截止至2015年4月15日，基金份额净值1.162元，基金份额总额311,389,927.03份。

## 9.2 利润表（转型前）

会计主体：中欧信用增利分级债券型证券投资基金

本报告期：2015年01月01日至2015年04月15日

单位：人民币元

项 目	附注号	本期 2015年01月01日至	上年度可比期间 2014年01月01日至
-----	-----	--------------------	-------------------------

中欧信用增利债券型证券投资基金(LOF)(原中欧信用增利分级债券型证券投资基金转型)  
2015年年度报告

		2015年04月15日	2014年12月31日
<b>一、收入</b>		6,224,340.30	44,815,461.09
1.利息收入		9,137,678.24	32,551,084.72
其中：存款利息收入	9.4.6.11	27,639.81	1,736,633.49
债券利息收入		8,998,842.68	29,344,778.35
资产支持证券利息收入		—	—
买入返售金融资产收入		111,195.75	1,469,672.88
其他利息收入		—	—
2.投资收益(损失以“-”填列)		-1,024,852.34	1,377,781.63
其中：股票投资收益	9.4.6.12	—	—
基金投资收益		—	—
债券投资收益	9.4.6.13	-1,024,852.34	1,377,781.63
资产支持证券投资收益		—	—
贵金属投资收益	9.4.6.14	—	—
衍生工具收益		—	—
股利收益	9.4.6.15	—	—
3.公允价值变动收益(损失以“-”号填列)	9.4.6.16	-1,888,485.60	10,886,594.74
4.汇兑收益(损失以“-”号填列)		—	—
5.其他收入(损失以“-”号填列)	9.4.6.17	—	—
<b>减：二、费用</b>		1,980,294.20	8,417,070.10
1. 管理人报酬	9.4.8.2.1	725,116.96	3,056,825.94
2. 托管费	9.4.8.2.2	207,176.29	873,378.89
3. 销售服务费	9.4.8.2.3	90,752.86	627,368.98
4. 交易费用	9.4.6.18	4,224.03	4,898.98
5. 利息支出		831,632.61	3,428,397.31

其中：卖出回购金融资产支出		831,632.61	3,428,397.31
6. 其他费用	9.4.6.19	121,391.45	426,200.00
三、利润总额（亏损总额以“-”号填列）		4,244,046.10	36,398,390.99
减：所得税费用		—	—
四、净利润（净亏损以“-”号填列）		4,244,046.10	36,398,390.99

### 9.3 所有者权益（基金净值）变动表（转型前）

会计主体：中欧信用增利分级债券型证券投资基金

本报告期：2015年01月01日至2015年04月15日

单位：人民币元

项目	本期 2015年01月01日至2015年04月15日		
	实收基金	未分配利润	所有者权益合计
一、期初所有者权益（基金净值）	275,908,520.21	81,548,330.72	357,456,850.93
二、本期经营活动产生的基金净值变动数（本期利润）	-	4,244,046.10	4,244,046.10
三、本期基金份额交易产生的基金净值变动数（净值减少以“-”号填列）	-	-	-
其中：1.基金申购款	-	-	-
2.基金赎回款	-	-	-
四、本期向基金份额持有人分配利润产生的基金净值变动（净值减少以“-”号填列）	-	-	-
五、期末所有者权益（基金			

净值)	275,908,520.21	85,792,376.82	361,700,897.03
项目	上年度可比期间 2014年01月01日至2014年12月31日		
	实收基金	未分配利润	所有者权益合计
一、期初所有者权益(基金净值)	476,905,291.70	49,416,923.14	526,322,214.84
二、本期经营活动产生的基金净值变动数(本期利润)		36,398,390.99	36,398,390.99
三、本期基金份额交易产生的基金净值变动数(净值减少以“-”号填列)	-200,996,771.49	-4,266,983.41	-205,263,754.90
其中: 1.基金申购款	52,984,325.73	1,123,838.23	54,108,163.96
2.基金赎回款	-253,981,097.22	-5,390,821.64	-259,371,918.86
四、本期向基金份额持有人分配利润产生的基金净值变动(净值减少以“-”号填列)	—	—	—
五、期末所有者权益(基金净值)	275,908,520.21	81,548,330.72	357,456,850.93

报表附注为财务报表的组成部分。

本报告7.1至7.4财务报表由下列负责人签署:

刘建平

管志斌

王音然

基金管理人负责人

主管会计工作负责人

会计机构负责人

## 9.4 报表附注(转型前)

### 9.4.1 基金基本情况

中欧信用增利分级债券型证券投资基金(以下简称“本基金”)经中国证券监督管理委员会(以下简称“中国证监会”)证监许可[2012]129号《关于核准中欧信用增利分级债券型证券投资基金募集的批复》核准,由中欧基金管理有限公司依照《中华人民共和国证券投资基金法》和《中欧信用增利分级债券型证券投资基金基金合同》负责公开募集。本



基金为契约型开放式基金，存续期限不定，首次设立募集不包括认购资金利息共募集735,658,491.70元，业经普华永道中天会计师事务所有限公司普华永道中天验字(2012)第113号验资报告予以验证。经向中国证监会备案，《中欧信用增利分级债券型证券投资基金基金合同》于2012年4月16日正式生效，基金合同生效日的基金份额总额为735,722,179.56份，包含认购资金利息折合63,687.86份，其中增利A的基金份额总额为515,015,900.51份，包含认购资金利息折合49,233.86份，增利B的基金份额总额为220,706,279.05份，包含认购资金利息折合14,454.00份。本基金的基金管理人为中欧基金管理有限公司，基金托管人为中国邮政储蓄银行股份有限公司。

根据《中欧信用增利分级债券型证券投资基金基金合同》(以下简称"基金合同")和《中欧信用增利分级债券型证券投资基金招募说明书》(以下简称"招募说明书")的有关规定，基金合同生效后3年内(含3年)为基金分级运作期，信用增利A自基金合同生效日起每满半年开放一次申购赎回，信用增利B封闭运作，基金管理人可以根据有关规定，在符合基金上市交易条件下，信用增利B将申请在深圳证券交易所上市交易。基金分级运作期届满，本基金不再分级运作，并将转为上市开放式基金(LOF)。信用增利A的每次开放日，基金管理人将对信用增利A进行基金份额折算，信用增利A的基金份额参考净值调整为1.000元，基金份额持有人持有的信用增利A份额数按折算比例相应增减。本基金净资产优先分配予信用增利A的本金及约定应得收益，剩余净资产分配予信用增利B。在基金分级运作期内，信用增利A根据基金合同的规定获取约定收益，约定年收益率为一年期银行定期存款利率加上1.25%。自基金合同生效之日起，基金管理人将根据届时中国人民银行公布并执行的金融机构人民币1年期银行定期存款基准利率设定信用增利A的首次年收益率；在信用增利A的每个开放日，基金管理人将根据该日中国人民银行公布并执行的金融机构人民币1年期银行定期存款基准利率重新设定信用增利A的年收益率。

基金管理人在基金资产净值计算的基础上，采用"虚拟清算"原则计算并公告信用增利A和信用增利B的基金份额参考净值。本基金分级运作期届满，本基金的两级基金份额将按约定的收益的分配规则进行净值计算，并以各自的份额净值为基准转换为同一上市开放式基金(LOF)的份额，并办理基金的申购、赎回业务。

根据《中华人民共和国证券投资基金法》和《中欧信用增利分级债券型证券投资基金基金合同》的有关规定，本基金的投资范围为具有良好流动性的金融工具，包括国内依法发行上市的股票(包括中小板、创业板及其他经中国证监会核准上市的股票)、债券、货币市场工具、权证、资产支持证券以及法律法规或中国证监会允许基金投资的其他金融工具(但须符合中国证监会的相关规定)。本基金不直接从二级市场买入股票、权证等权益类资产，但可以参与新股申购、股票增发，并可持有因可转债转股所形成的股票、持有股票所派发的权证和因投资可分离债券所产生的权证。本基金投资组合中：固定收

益类金融工具的资产占基金资产的比例不低于80%，其中投资于信用债券的资产占基金资产净值的比例不低于80%；投资于权益类金融工具的资产占基金资产的比例不超过20%；在信用增利A的开放日及该日前4个工作日和分级运作期终止后，本基金所持有现金和到期日不超过一年的政府债券不低于基金资产净值的5%。本基金的业绩比较基准为：中债综合(全价)指数。

本财务报表由本基金的基金管理人中欧基金管理有限公司于2015年8月26日批准报出。

#### 9.4.2 会计报表的编制基础

本基金的财务报表按照财政部于2006年2月15日颁布的《企业会计准则—基本准则》和38项具体会计准则、其后颁布的企业会计准则应用指南、企业会计准则解释以及其他相关规定(以下合称“企业会计准则”)、中国证监会颁布的《证券投资基金信息披露XBRL模板第3号<年度报告和半年度报告>》、中国证券投资基金业协会颁布的《证券投资基金会计核算业务指引》、《中欧信用增利分级债券型证券投资基金基金合同》和在财务报表附注6.4.4所列示的中国证监会发布的有关规定及允许的基金行业实务操作编制。

#### 9.4.3 遵循企业会计准则及其他有关规定的声明

本基金2015年1月1日至2015年4月15日止期间财务报表符合企业会计准则的要求，真实、完整地反映了本基金2015年4月15日的财务状况以及2015年1月1日至2015年4月15日止期间的经营成果和基金净值变动情况等有关信息。

#### 9.4.4 重要会计政策和会计估计

##### 9.4.4.1 会计年度

本基金会计年度公历1月1日起至12月31日。本期财务报表的实际编制期间为2015年1月1日至2015年4月15日（基金转型前一日）止期间。

##### 9.4.4.2 记账本位币

本基金的记账本位币为人民币。

##### 9.4.4.3 金融资产和金融负债的分类

###### 1) 金融资产的分类

金融资产于初始确认时分类为：以公允价值计量且其变动计入当期损益的金融资产、应收款项、可供出售金融资产及持有至到期投资。金融资产的分类取决于本基金对

金融资产的持有意图和持有能力。本基金现无金融资产分类为可供出售金融资产及持有至到期投资。

本基金目前以交易目的持有的债券投资分类为以公允价值计量且其变动计入当期损益的金融资产。以公允价值计量且其公允价值变动计入损益的金融资产在资产负债表中以交易性金融资产列示。

本基金持有的其他金融资产分类为应收款项，包括银行存款、买入返售金融资产和其他各类应收款项等。应收款项是指在活跃市场中没有报价、回收金额固定或可确定的非衍生金融资产。

## (2) 金融负债的分类

金融负债于初始确认时分类为：以公允价值计量且其变动计入当期损益的金融负债及其他金融负债。本基金目前暂无金融负债分类为以公允价值计量且其变动计入当期损益的金融负债。本基金持有的其他金融负债包括卖出回购金融资产款和其他各类应付款项等。

### 9.4.4.4 金融资产和金融负债的初始确认、后续计量和终止确认

金融资产或金融负债于本基金成为金融工具合同的一方时，按公允价值在资产负债表内确认。以公允价值计量且其变动计入当期损益的金融资产，取得时发生的相关交易费用计入当期损益；对于支付的价款中包含的债券起息日或上次除息日至购买日止的利息，单独确认为应收项目。应收款项和其他金融负债的相关交易费用计入初始确认金额。

对于以公允价值计量且其变动计入当期损益的金融资产，按照公允价值进行后续计量；对于应收款项和其他金融负债采用实际利率法，以摊余成本进行后续计量。

金融资产满足下列条件之一的，予以终止确认：(1) 收取该金融资产现金流量的合同权利终止；(2) 该金融资产已转移，且本基金将金融资产所有权上几乎所有的风险和报酬转移给转入方；或者(3) 该金融资产已转移，虽然本基金既没有转移也没有保留金融资产所有权上几乎所有的风险和报酬，但是放弃了对该金融资产控制。

金融资产终止确认时，其账面价值与收到的对价的差额，计入当期损益。

当金融负债的现时义务全部或部分已经解除时，终止确认该金融负债或义务已解除的部分。终止确认部分的账面价值与支付的对价之间的差额，计入当期损益。

### 9.4.4.5 金融资产和金融负债的估值原则

本基金持有的债券投资按如下原则确定公允价值并进行估值：

(1) 存在活跃市场的金融工具按其估值日的市场交易价格确定公允价值；估值日无交易，但最近交易日后经济环境未发生重大变化且证券发行机构未发生影响证券价

格的重大事件的，按最近交易日的市场交易价格确定公允价值。

(2) 存在活跃市场的金融工具，如估值日无交易且最近交易日后经济环境发生了重大变化，参考类似投资品种的现行市价及重大变化等因素，调整最近交易市价以确定公允价值。

(3) 当金融工具不存在活跃市场，采用市场参与者普遍认同且被以往市场实际交易价格验证具有可靠性的估值技术确定公允价值。估值技术包括参考熟悉情况并自愿交易的各方最近进行的市场交易中使用的价格、参照实质上相同的其他金融工具的当前公允价值、现金流量折现法和期权定价模型等。采用估值技术时，尽可能最大程度使用市场参数，减少使用与本基金特定相关的参数。

#### 9.4.4.6 金融资产和金融负债的抵销

本基金持有的资产和承担的负债基本为金融资产和金融负债。当本基金1) 具有抵销已确认金额的法定权利且该种法定权利现在是可执行的；且2) 交易双方准备按净额结算时，金融资产与金融负债按抵销后的净额在资产负债表中列示。

#### 9.4.4.7 实收基金

实收基金为对外发行基金份额所募集的总金额在扣除损益平准金分摊部分后的余额。由于基金份额折算引起的实收基金份额变动于基金份额折算日根据折算前的基金份额数及确定的折算比例计算认列。由于申购和赎回引起的实收基金变动分别于基金申购确认日及基金赎回确认日认列。

#### 9.4.4.8 损益平准金

损益平准金包括已实现平准金和未实现平准金。已实现平准金指在申购或赎回基金份额时，申购或赎回款项中包含的按累计未分配的已实现损益占基金净值比例计算的金额。未实现平准金指在申购或赎回基金份额时，申购或赎回款项中包含的按累计未实现损益占基金净值比例计算的金额。损益平准金于基金申购确认日或基金赎回确认日认列，并于期末全额转入未分配利润/(累计亏损)。

#### 9.4.4.9 收入/(损失)的确认和计量

债券投资在持有期间应取得的按票面利率或者发行价计算的利息扣除在适用情况下由债券发行企业代扣代缴的个人所得税后的净额确认为利息收入。

以公允价值计量且其变动计入当期损益的金融资产在持有期间的公允价值变动确认为公允价值变动损益；于处置时，其处置价格与初始确认金额之间的差额确认为投资收益，其中包括从公允价值变动损益结转的公允价值累计变动额。

应收款项在持有期间确认的利息收入按实际利率法计算，实际利率法与直线法差异较小的则按直线法计算。

#### 9.4.4.10 费用的确认和计量

本基金的管理人报酬、托管费和销售服务费在费用涵盖期间按基金合同约定的费率和计算方法逐日确认。

其他金融负债在持有期间确认的利息支出按实际利率法计算，实际利率法与直线法差异较小的则按直线法计算。

#### 9.4.4.11 基金的收益分配政策

本基金在分级运作期内及分级运作期届满时不单独对信用增利A与信用增利B进行收益分配。本基金转换为上市开放式基金(LOF)后，本基金每一类别的基金份额享有同等分配权。本基金收益以现金形式分配，其中场外基金份额持有人可选择现金红利或将现金红利按分红除权日的基金份额净值自动转为基金份额进行再投资，场内基金份额持有人只能选择现金分红。若期末未分配利润中的未实现部分为正数，包括基金经营活动产生的未实现损益以及基金份额交易产生的未实现平准金等，则期末可供分配利润的金额为期末未分配利润中的已实现部分；若期末未分配利润的未实现部分为负数，则期末可供分配利润的金额为期末未分配利润，即已实现部分相抵未实现部分后的余额。

经宣告的拟分配基金收益于分红除权日从所有者权益转出。

#### 9.4.4.12 分部报告

本基金以内部组织结构、管理要求、内部报告制度为依据确定经营分部，以经营分部为基础确定报告分部并披露分部信息。经营分部是指本基金内同时满足下列条件的组成部分：(1) 该组成部分能够在日常活动中产生收入、发生费用；(2) 本基金的基金管理人能够定期评价该组成部分的经营成果，以决定向其配置资源、评价其业绩；(3) 本基金能够取得该组成部分的财务状况、经营成果和现金流量等有关会计信息。如果两个或多个经营分部具有相似的经济特征，并且满足一定条件的，则合并为一个经营分部。

本基金目前以一个单一的经营分部运作，不需要披露分部信息。

#### 9.4.4.13 其他重要的会计政策和会计估计

根据本基金的估值原则和中国证监会允许的基金行业估值实务操作，本基金确定以下类别债券投资的公允价值时采用的估值方法及其关键假设如下：

(1) 对于证券交易所上市的债券，若出现交易不活跃(包括涨跌停时的交易不活跃)等情况，本基金根据中国证监会公告[2008]38号《关于进一步规范证券投资基金估值

业务的指导意见》，根据具体情况采用市场参与者普遍认同，且被以往市场实际交易价格验证具有可靠性的估值技术进行估值。

(2) 在银行间同业市场交易的债券品种，根据中国证监会证监会计字[2007]21号《关于证券投资基金执行<企业会计准则>估值业务及份额净值计价有关事项的通知》采用估值技术确定公允价值。本基金持有的银行间同业市场债券按现金流量折现法估值，具体估值模型、参数及结果由中央国债登记结算有限责任公司独立提供。

## 9.4.5 会计政策和会计估计变更以及差错更正的说明

### 9.4.5.1 会计政策变更的说明

本基金本报告期未发生会计政策变更。

### 9.4.5.2 会计估计变更的说明

对于在证券交易所上市或挂牌转让的固定收益品种(可转换债券、资产支持证券和私募债券除外)，鉴于其交易量和交易频率不足以提供持续的定价信息，本基金本报告期改为采用中证指数有限公司根据《中国证券投资基金业协会估值核算工作小组关于2015年1季度固定收益品种的估值处理标准》所独立提供的估值结果确定公允价值。

### 9.4.5.3 差错更正的说明

无。9.4.6 税项

根据财政部、国家税务总局财税[2002]128号《关于开放式证券投资基金有关税收问题的通知》、财税[2008]1号《关于企业所得税若干优惠政策的通知》、财税[2012]85号《关于实施上市公司股息红利差别化个人所得税政策有关问题的通知》及其他相关财税法规和实务操作，主要税项列示如下：

(1)以发行基金方式募集资金不属于营业税征收范围，不征收营业税。基金买卖股票、债券的差价收入不予征收营业税

(2)对基金从证券市场中取得的收入，包括买卖股票、债券的差价收入，股权的股息、红利收入，债券的利息收入及其他收入，暂不征收企业所得税。

(3)对基金取得的企业债券利息收入，应由发行债券的企业在向基金支付利息时代扣代缴20%的个人所得税。对基金从上市公司取得的股息红利所得，持股期限在1个月以内(含1个月)的，其股息红利所得全额计入应纳税所得额；持股期限在1个月以上至1年(含1年)的，暂减按50%计入应纳税所得额；持股期限超过1年的，暂减按25%计入应纳税所得额。对基金持有的上市公司限售股，解禁后取得的股息、红利收入，按照上述规定计算纳税，持股时间自解禁日起计算；解禁前取得的股息、红利收入继续暂减按50%计入应纳税所得额。上述所得统一适用20%的税率计征个人所得税。

(4)基金卖出股票按0.1%的税率缴纳股票交易印花税,买入股票不征收股票交易印花税。

#### 9.4.7 重要财务报表项目的说明

##### 9.4.7.1 银行存款

单位:人民币元

项目	本期末 2015年04月15日	上年度末 2014年12月31日
活期存款	34,055,133.46	321,049.29
定期存款	—	—
其他存款	—	—
合计	34,055,133.46	321,049.29

##### 9.4.7.2 交易性金融资产

单位:人民币元

项目	本期末2015年04月15日		
	成本	公允价值	公允价值变动
股票	—	—	—
贵金属投资-金交所黄金合约	—	—	—
债券	交易所市场	26,522,256.24	26,782,732.70
	银行间市场	240,715,441.11	241,283,000.00
	合计	267,237,697.35	268,065,732.70
资产支持证券	—	—	—
基金	—	—	—
其他	—	—	—
合计	267,237,697.35	268,065,732.70	828,035.35
项目	上年度末2014年12月31日		
	成本	公允价值	公允价值变动
股票	—	—	—
贵金属投资-金交	—	—	—

所黄金合约				
债券	交易所市场	96,548,002.81	97,617,185.00	1,069,182.19
	银行间市场	193,920,661.24	195,568,000.00	1,647,338.76
	合计	290,468,664.05	293,185,185.00	2,716,520.95
资产支持证券		—	—	—
基金		—	—	—
其他		—	—	—
合计		290,468,664.05	293,185,185.00	2,716,520.95

#### 9.4.7.3 衍生金融资产/负债

无余额。

#### 9.4.7.4 买入返售金融资产

##### 9.4.7.4.1 各项买入返售金融资产期末余额

单位：人民币元

项目	本期末2015年04月15日	
	账面余额	其中：买断式逆回购
交易所市场	128,000,000.00	—
合计	128,000,000.00	—
项目	上年度末2014年12月31日	
	账面余额	其中：买断式逆回购
交易所市场	86,000,000.00	
银行间市场	50,000,195.00	
合计	136,000,195.00	

##### 9.4.7.4.2 期末买断式逆回购交易中取得的债券

项目	上年度末2014年12月31日						
	债券代码	债券名称	约定返售日	估值单价	数量(张)	估值总额	其中：已出售或再质押总额
1	041362019	13川航空CP001	2014-01-10	99.56	200,000	19,912,000.00	
2	0413530	13粤物资	2014-01	99.4	600,000	59,640,000	



	43	CP001	-10	0		.00	
3	098060	09字通债	2014-01 -09	98.7 9	300,000	29,637,000 .00	
4	1280161	12首开债	2014-01 -09	97.0 9	200,000	19,418,000 .00	
5	1322002	13招银租赁 02	2014-01 -09	95.0 6	200,000	19,012,000 .00	
合计					1,500,0 00	147,619,00 0.00	

#### 9.4.7.5 应收利息

单位：人民币元

项目	本期末2015年04月15日	上年度末2014年12月31日
应收活期存款利息	5,982.76	5,226.21
应收定期存款利息	—	—
应收其他存款利息	—	—
应收结算备付金利息	1,985.01	141.92
应收债券利息	5,583,419.97	8,833,352.08
应收买入返售证券利息	22,769.01	170,651.76
应收申购款利息	—	—
应收黄金合约拆借孳息	—	—
其他	29.72	10.80
合计	5,614,186.47	9,009,382.77

#### 9.4.7.6 其他资产

无余额。

#### 9.4.7.7 应付交易费用

单位：人民币元

项目	本期末2015年04月15日	上年度末2014年12月31日
交易所市场应付交易费用	—	—
银行间市场应付交易费用	7,665.11	695.00

合计	7,665.11	695.00
----	----------	--------

#### 9.4.6.8 其他负债

单位：人民币元

项目	本期末2015年04月15日	上年度末2014年12月31日
应付券商交易单元保证金	—	—
应付赎回费	—	—
审计费	90,136.90	70,000.00
信息披露费	74,794.65	180,000.00
预提上市费	17,259.90	—
应付转换费	—	—
其他	992.44	992.44
合计	183,183.89	250,992.44

#### 9.4.6.9 实收基金

金额单位：人民币元

项目 (信用A)	本期:2015年01月01日至2015年04月15日	
	基金份额(份)	账面金额
上年度末	88,801,780.19	55,202,241.16
本期申购	—	—
本期赎回(以“-”号填列)	—	—
基金拆分/份额折算前	88,801,780.19	55,202,241.16
基金拆分/份额折算变动份额	1,881,867.79	—
本期申购	—	—
本期赎回(以“-”号填列)	—	—
本期末	90,683,647.98	55,202,241.16
项目 (信用B)	基金份额(份)	账面金额
上年度末	220,706,279.05	220,706,279.05
本期申购	—	—
本期赎回(以“-”号填列)	—	—

基金拆分/份额折算前	220,706,279.05	220,706,279.05
基金拆分/份额折算变动份额	—	—
本期申购	—	—
本期赎回(以“-”号填列)	—	—
本期末	220,706,279.05	220,706,279.05

1. 申购含红利再投、转换入份额；赎回含转换出份额。

2. 截至2015年4月15日止，信用B于深交所上市的基金份额为150,007,000.00份(2014年12月31日：同)，托管在场外未上市交易的基金份额为70,699,279.05份(2014年12月31日：同)。上市的基金份额登记在证券登记结算系统，可选择按市价流通或按基金份额净值申购或赎回；未上市的基金份额登记在注册登记系统，按基金份额净值申购或赎回。通过跨系统转登记可实现基金份额在两个系统之间的转换。

#### 9.4.7.10 未分配利润

单位：人民币元

项目	已实现部分	未实现部分	未分配利润合计
上年度末	79,482,709.80	2,065,620.92	81,548,330.72
本期利润	6,132,531.70	-1,888,485.60	4,244,046.10
本期基金份额交易产生的变动数	—	—	—
其中：基金申购款	—	—	—
基金赎回款	—	—	—
本期已分配利润	—	—	—
本期末	85,615,241.50	177,135.32	85,792,376.82

#### 9.4.7.11 存款利息收入

单位：人民币元

项目	本期 2015年01月01日至2015年 04月15日	上年度可比期间 2014年01月01日至2014年 12月31日
活期存款利息收入	19,807.17	94,180.05
定期存款利息收入	—	1,617,777.78
其他存款利息收入	—	—

结算备付金利息收入	7,728.74	24,297.97
其他	103.90	377.69
合计	27,639.81	1,736,633.49

#### 9.4.7.12 股票投资收益

无余额。

#### 9.4.7.13 债券投资收益

##### 9.4.7.13.1 债券投资收益项目构成

单位：人民币元

项目	本期 2015年01月01日至2015年04月15日
债券投资收益——买卖债券 (、债转股及债券到期兑付) 差价收入	-1,024,852.34
债券投资收益——赎回差价 收入	—
债券投资收益——申购差价 收入	—
合计	-1,024,852.34

##### 9.4.7.13.2 债券投资收益——买卖债券差价收入

单位：人民币元

项目	本期 2015年01月01日至2015年04月15日
卖出债券(、债转股及债券到 期兑付)成交总额	435,512,519.37
减：卖出债券(、债转股及债 券到期兑付)成本总额	420,511,455.54
减：应收利息总额	16,025,916.17
买卖债券差价收入	-1,024,852.34

#### 9.4.7.14 贵金属投资收益

无余额。

#### 9.4.7.15 衍生工具收益——其他投资收益

无余额。

#### 9.4.7.16 股利收益

无余额。

#### 9.4.7.17 公允价值变动收益

单位：人民币元

项目名称	本期
	2015年01月01日至2015年04月15日
1.交易性金融资产	-1,888,485.60
——股票投资	—
——债券投资	-1,888,485.60
——资产支持证券投资	—
——基金投资	—
——贵金属投资	—
——其他	—
2.衍生工具	—
——权证投资	—
3.其他	—
合计	-1,888,485.60

#### 9.4.7.18 其他收入

无。

#### 9.4.7.19 交易费用

单位：人民币元

项目	本期	上年度可比期间
	2015年01月01日至2015年 04月15日	2014年01月01日至2014年 12月31日
交易所市场交易费用	199.03	423.98
银行间市场交易费用	4,025.00	4,475.00
合计	4,224.03	4,898.98

### 9.4.7.20 其他费用

单位：人民币元

项目	本期 2015年01月01日至2015年 04月15日	上年度可比期间 2014年01月01日至2014年 12月31日
审计费用	20,136.90	70,000.00
信息披露费	74,794.65	260,000.00
银行汇划费用	—	—
上市费	17,259.90	60,000.00
持有人大会费	—	—
开户费	—	—
银行间回购交易费用	—	—
交易所回购手续费用	—	—
账户维护费用	9,200.00	36,200.00
银行间交易手续费	—	—
其他费用	—	—
合计	121,391.45	426,200.00

### 9.4.8 或有事项、资产负债表日后事项的说明

#### 9.4.8.1 或有事项

截至资产负债表日，本基金并无须作披露的或有事项。

#### 9.4.8.2 资产负债表日后事项

截至本财务报表批准报出日，本基金并无须作披露的资产负债表日后事项。

### 9.4.9 关联方关系

关联方名称	与本基金的关系
中欧基金管理有限公司("中欧基金")	基金管理人、基金销售机构
中国邮政储蓄银行股份有限公司("中国邮政储蓄银行")	基金托管人、基金销售机构
国都证券股份有限公司("国都证券")	基金管理人的股东、基金销售机构
万盛基业投资有限责任公司("万盛基业")	基金管理人的股东

北京百骏投资有限公司("北京百骏")	基金管理人的股东
Unione di Banche Italiane S.c.p.a ("意大利意联银行")	基金管理人的股东
窦玉明、刘建平、周蔚文、许欣、陆文俊	基金管理人的股东
中欧盛世资产管理(上海)有限公司	基金管理人的控股子公司

注：下述关联交易均在正常业务范围内按一般商业条款订立。

#### 9.4.10 本报告期及上年度可比期间的关联方交易

##### 9.4.10.1 通过关联方交易单元进行的交易

无。

##### 9.4.10.1.1 股票交易

无。

##### 9.4.10.1.2 权证交易

无。

##### 9.4.10.1.3 应支付关联方的佣金

无。

##### 9.4.10.1.4 债券交易

金额单位：人民币元

关联方名称	本期 2015年01月01日至2015年04月15日		上年度可比期间 2014年01月01日至2014年12月31日	
	成交金额	占当期债券交易总量的比例	成交金额	占当期债券交易总量的比例
国都证券	6,051,636.70	6.27%	11,194,490.15	5.12%

##### 9.4.10.1.5 债券回购交易

无。

#### 9.4.10.2 关联方报酬

##### 9.4.10.2.1 基金管理费

单位：人民币元

项目	本期	上年度可比期间
	2015年01月01日至2015年04月15日	2014年01月01日至2014年12月31日
当期发生的基金应支付的管理费	725,116.96	3,056,825.94
其中：支付销售机构的客户维护费	140,246.29	713,499.70

注：支付基金管理人 中欧基金管理有限公司 的管理人报酬按前一日基金资产净值0.70%的年费率计提，逐日累计至每月月底，按月支付。其计算公式为：

日管理人报酬=前一日基金资产净值 X 0.70% / 当年天数。

#### 9.4.10.2.2 基金托管费

单位：人民币元

项目	本期	上年度可比期间
	2015年01月01日至2015年04月15日	2014年01月01日至2014年12月31日
当期发生的基金应支付的托管费	207,176.29	873,378.89

注：支付基金托管人中国邮政储蓄银行的托管费按前一日基金资产净值0.20%的年费率计提，逐日累计至每月月底，按月支付。其计算公式为：

日托管费=前一日基金资产净值 X 0.20% / 当年天数。

#### 9.4.10.2.3 销售服务费

单位：人民币元

获得销售服务费的各关联方名称	本期		
	2015年01月01日至2015年04月15日		
	信用A	信用B	合计
中国邮政储蓄银行	90,729.23	—	90,729.23
国都证券	10.70	—	10.70
中欧基金	36.93	—	36.93
合计	90,776.86	0	90,776.86
获得销售服务费的	上年度可比期间2014年01月01日至2014年12月31日		



各关联方名称	信用A	信用B	合计
中国邮政储蓄银行	616,718.83	—	616,718.83
国都证券	361.58	—	361.58
中欧基金	177.84	—	177.84
合计	617,258.25		617,258.25

注：支付基金销售机构的信用增利A的销售服务费分别按前一日该类基金资产净值0.35%的年费率计提。其计算公式为：

日销售服务费=前一日基金资产净值 X 约定年费率 / 当年天数。

#### 9.4.10.3 与关联方进行银行间同业市场的债券(含回购)交易

无。

#### 9.4.10.4 各关联方投资本基金的情况

##### 9.4.10.4.1 报告期内基金管理人运用固有资金投资本基金的情况

无。

##### 9.4.10.4.2 报告期末除基金管理人之外的其他关联方投资本基金的情况

关联方名称		本期末 2015年4月15日		上年度末 2014年12月31日	
		持有的 基金份额	持有的基金 份额 占基金总份 额的比例	持有的 基金份额	持有的基金 份额 占基金总份 额的比例
信用 B	国都证券	150,007,000.00	67.97%	150,007,000.00	67.97%
信用 B	刘建平	497,062.89	0.23%	497,062.89	0.23%

#### 9.4.10.5 由关联方保管的银行存款余额及当期产生的利息收入

单位：人民币元

关联方名称	本期2015年01月01日至2015年04 月15日		上年度可比期间 2014年01月01日至2014年12月31 日	
	期末余额	当期利息收入	期末余额	当期利息收入

中国邮政储蓄 银行股份有限 公司	34,055,133.46	19,807.17	321,049.29	94,180.05
------------------------	---------------	-----------	------------	-----------

注：本基金的银行存款由基金托管人中国邮政储蓄银行保管，按银行同业利率计息。

#### 9.4.10.6 本基金在承销期内参与关联方承销证券的情况

无。

#### 9.4.10.7 其他关联交易事项的说明

无。

#### 9.4.11 利润分配情况

无。

#### 9.4.12 期末（2015年04月15日）本基金持有的流通受限证券

##### 9.4.12.1 因认购新发/增发证券而于期末持有的流通受限证券

##### 9.4.12.2 期末持有的暂时停牌等流通受限股票

##### 9.4.12.3 期末债券正回购交易中作为抵押的债券

###### 9.4.12.3.1 银行间市场债券正回购

金额单位：人民币元

债券代码	债券名称	回购到期日	期末估值单价	数量（张）	期末估值总额
071523001	15长城 证券 CP001	2015-04-17	100.12	400,000	40,048,000.00
合计				400,000	40,048,000.00

###### 9.4.12.3.2 交易所市场债券正回购

于本期末，本基金无交易所市场债券正回购交易中作为抵押的债券。

#### 9.4.13 金融工具风险及管理

#### 9.4.13.1 风险管理政策和组织架构

本基金是债券型证券投资基金，属于具有中低风险收益特征的基金品种，其长期平均风险和预期收益率低于股票基金、混合基金，高于货币市场基金。本基金的投资范围为具有良好流动性的金融工具。本基金在日常经营活动中面临的与这些金融工具相关的风险主要包括信用风险、流动性风险及市场风险。本基金通过主要投资于未来持续成长能力强的潜力公司，同时通过合理的动态资产配置，在注重风险控制的原则下，追求超越基金业绩比较基准的长期稳定资本增值。

本基金的基金管理人奉行全面风险管理体系的建设，建立了以风险控制委员会为核心的、由督察长、风险控制委员会、风险管理部、监察稽核部和相关业务部门构成的风险管理架构体系。风险控制委员会负责协助确立公司风险控制的原则、目标和策略，并就风险控制重要事项提出意见和建议。督察长负责组织和指导公司的监察稽核工作。监察稽核部独立于公司各业务部门开展监察稽核工作，根据监管机构及公司内部控制的的要求对基金投资进行定期、不定期检查，出具监察稽核报告，进而从合规层面对基金投资进行风险控制。

本基金的基金管理人对于金融工具的风险管理方法主要是通过定性分析和定量分析的方法去估测各种风险产生的可能损失。从定性分析的角度出发，判断风险损失的严重程度和出现同类风险损失的频度。而从定量分析的角度出发，根据本基金的投资目标，结合基金资产所运用金融工具特征通过特定的风险量化指标、模型，日常的量化报告，确定风险损失的限度和相应置信程度，及时可靠地对各种风险进行监督、检查和评估，并通过相应决策，将风险控制在可承受的范围内。

#### 9.4.13.2 信用风险

信用风险是指基金在交易过程中因交易对手未履行合约责任，或者基金所投资证券之发行人出现违约、拒绝支付到期本息等情况，导致基金资产损失和收益变化的风险。

本基金的基金管理人在交易前对交易对手的资信状况进行了充分的评估。本基金在交易所进行的交易均以中国证券登记结算有限责任公司为交易对手完成证券交收和款项清算，违约风险可能性很小；在银行间同业市场进行交易前均对交易对手进行信用评估并对证券交割方式进行限制以控制相应的信用风险。本基金的基金管理人建立了信用风险管理流程，通过对投资品种信用等级评估来控制证券发行人的信用风险，且通过分散化投资以分散信用风险。

##### 9.4.13.2.1 按短期信用评级列示的债券投资

单位：人民币元

短期信用评级	本期末	上年度末
--------	-----	------

	2015年04月15日	2014年12月31日
A-1	201185000	10074000.00
A-1以下		
其他信用评级明细		
未评级	40098000	40228000.00
合计	241283000	50302000.00

注：1. 债券评级取自第三方评级机构的债项评级。2. 未评级债券为剩余期限在一年以内的国债及未有三方机构评级的短期融资券。3. 债券投资以净价列示。

#### 9.4.13.2 按长期信用评级列示的债券投资

单位：人民币元

长期信用评级	本期末 2015年04月15日	上年度末 2014年12月31日
AAA	8,613,952.70	32,168,300.00
AAA以下	18,168,780.00	210,714,885.00
未评级	—	
合计	26,782,732.70	242,883,185.00

注：1. 债券评级取自第三方评级机构的债项评级。2. 债券投资以净价列示。

#### 9.4.13.3 流动性风险

流动性风险是指基金在履行与金融负债有关的义务时遇到资金短缺的风险。本基金的流动性风险一方面来自于基金份额持有人可随时要求赎回其持有的基金份额，另一方面来自于投资品种所处的交易市场不活跃而带来的变现困难或因投资集中而无法在市场出现剧烈波动的情况下以合理的价格变现。

针对兑付赎回资金的流动性风险，本基金的基金管理人每日对本基金的申购赎回情况进行严密监控并预测流动性需求，保持基金投资组合中的可用现金头寸与之相匹配。本基金的基金管理人在基金合同中设计了巨额赎回条款，约定在非常情况下赎回申请的处理方式，控制因开放申购赎回模式带来的流动性风险，有效保障基金持有人利益。

针对投资品种变现的流动性风险，本基金的基金管理人通过独立的风险管理部门设定流动性比例要求，对流动性指标进行持续的监测和分析，包括组合持仓集中度指标、组合在短时间内变现能力的综合指标、组合中变现能力较差的投资品种比例以及流通受限的投资品种比例等。本基金投资于一家公司发行的股票证券市值不超过基金资产净值的10%，且本基金与由本基金的基金管理人管理的其他基金共同持有一家公司的发行

的证券不得超过该证券的10%。除附注7.4.12中列示的部分基金资产流通暂时受限制不能自由转让的情况外，本基金所持大部分资产均能以合理价格适时变现。此外，本基金可通过卖出回购金融资产方式借入短期资金应对流动性需求，其上限一般不超过基金持有的债券投资的公允价值。

#### 9.4.13.4 市场风险

市场风险是指基金所持金融工具的公允价值或未来现金流量因所处市场各类价格因素的变动而发生波动的风险，包括利率风险、外汇风险和其他价格风险。

##### 9.4.13.4.1 利率风险

利率风险是指金融工具的公允价值或现金流量受市场利率变动而发生波动的风险。利率敏感性金融工具均面临由于市场利率上升而导致公允价值下降的风险，其中浮动利率类金融工具还面临每个付息期间结束根据市场利率重新定价时对于未来现金流影响的风险。

本基金的基金管理人定期对本基金面临的利率敏感性缺口进行监控，并通过调整投资组合的久期等方法对上述利率风险进行管理。

本基金主要投资于交易所及银行间市场交易的固定收益品种，因此存在相应的利率风险。

##### 9.4.13.4.1.1 利率风险敞口

单位：人民币元

本期末 2015年04月15 日	1年以内	1-5年	5年以上	不计息	合计
资产					
银行存款	34,055,133.46	—	—	—	34,055,133.46
结算备付金	963,406.79	—	—	—	963,406.79
存出保证金	28,573.72	—	—	—	28,573.72
交易性金融资产	259,451,780.00	8,613,952.70	—	—	268,065,732.70
买入返售金融资产	128,000,000.00	—	—	—	128,000,000.00
应收利息	—	—	—	5,614,186.4	5,614,186.4

中欧信用增利债券型证券投资基金(LOF)(原中欧信用增利分级债券型证券投资基金转型)  
2015年年度报告

				7	7
资产总计	422,498,893.97	8,613,952.70	—	5,614,186.47	436,727,033.14
负债					
卖出回购金融资产款	37,199,824.20	—	—	—	37,199,824.20
应付证券清算款	—	—	—	32,000,000.00	32,000,000.00
应付管理人报酬	—	—	—	104,000.79	104,000.79
应付托管费	—	—	—	29,714.52	29,714.52
应付销售服务费	—	—	—	13,031.70	13,031.70
应付交易费用	—	—	—	7,665.11	7,665.11
应交税费	—	—	—	5,457,989.90	5,457,989.90
应付利息	—	—	—	30,726.00	30,726.00
其他负债	—	—	—	183,183.89	183,183.89
负债总计	37,199,824.20	—	—	37,826,311.91	75,026,136.11
利率敏感度缺口	385,299,069.77	8,613,952.70	—	-32,212,125.44	361,700,897.03
上年度末 2014年12月31日	1年以内	1-5年	5年以上	不计息	合计
资产					
银行存款	321,049.29	—	—	—	321,049.29
结算备付金	315,025.08	—	—	—	315,025.08
存出保证金	24,148.02	—	—	—	24,148.02
交易性金融资产	158,791,915.00	123,697,270.00	10,696,000.00	—	293,185,185.00
买入返售金融	136,000,19	—	—	—	136,000,19

资产	5.00				5.00
应收利息	—	—	—	9,009,382.77	9,009,382.77
资产总计	295,452,332.39	123,697,270.00	10,696,000.00	9,009,382.77	438,854,985.16
负债					
卖出回购金融资产款	60,400,000.00	—	—	—	60,400,000.00
应付证券清算款	—	—	—	14,972,251.39	14,972,251.39
应付管理人报酬	—	—	—	213,043.05	213,043.05
应付托管费	—	—	—	60,869.47	60,869.47
应付销售服务费	—	—	—	26,585.40	26,585.40
应付交易费用	—	—	—	695.00	695.00
应交税费	—	—	—	5,457,989.90	5,457,989.90
应付利息	—	—	—	15,707.58	15,707.58
其他负债	—	—	—	250,992.44	250,992.44
负债总计	60,400,000.00	—	—	20,998,134.23	81,398,134.23
利率敏感度缺口	235,052,332.39	123,697,270.00	10,696,000.00	-11,988,751.46	357,456,850.93

#### 9.4.13.4.1.2 利率风险的敏感性分析

假设	除市场利率以外的其它市场变量保持不变		
分析	相关风险变量的变动	对资产负债表日基金资产净值的影响金额(单位:人民币万元)	
		本期末 2015年04月15日	上年度末 2014年12月31日
	市场利率下降25个基点	+291.40	+132.40

	市场利率上升25个基点	-287.89	-130.98
--	-------------	---------	---------

#### 9.4.13.4.2 外汇风险

外汇风险是指金融工具的公允价值或未来现金流量因外汇汇率变动而发生波动的风险。本基金的所有资产及负债以人民币计价，因此无重大外汇风险。

#### 9.4.13.4.3 其他价格风险

其他价格风险是指基金所持金融工具的公允价值或未来现金流量因除市场利率和外汇汇率以外的市场价格因素变动而发生波动的风险。本基金主要投资于证券交易所上市或银行间同业市场交易的股票和债券，所面临的其他价格风险来源于单个证券发行主体自身经营情况或特殊事项的影响，也可能来源于证券市场整体波动的影响。

本基金的基金管理人在构建和管理投资组合的过程中，采用“自上而下”的策略，通过对宏观经济情况及政策的分析，结合证券市场运行情况，做出资产配置及组合构建的决定；通过对单个证券的定性分析及定量分析，选择符合基金合同约定范围的投资品种进行投资。本基金的基金管理人定期结合宏观及微观环境的变化，对投资策略、资产配置、投资组合进行修正，来主动应对可能发生的市场价格风险。

于2015年4月15日，本基金未持有权益类资产，因此除市场利率和外汇汇率以外的市场价格因素的变动对于本基金资产净值无重大影响。

#### 9.4.14 有助于理解和分析会计报表需要说明的其他事项

##### (1) 公允价值

##### (a) 金融工具公允价值计量的方法

公允价值计量结果所属的层次，由对公允价值计量整体而言具有重要意义的输入值所属的最低层次决定：

第一层次：相同资产或负债在活跃市场上未经调整的报价。

第二层次：除第一层次输入值外相关资产或负债直接或间接可观察的输入值。

第三层次：相关资产或负债的不可观察输入值。

##### (b) 持续的以公允价值计量的金融工具

##### (i) 各层次金融工具公允价值



于2015年4月15日，本基金持有的以公允价值计量且其变动计入当期损益的金融资产中无属于第一层次的余额，属于第二层次的余额为268,065,732.70元，无属于第三层次的余额。(2014年12月31日：第一层级97,617,185.00元，第二层级195,568,000.00元，无属于第三层级的余额)。于2015年4月15日，本基金持有的以公允价值计量且其变动计入当期损益的金融负债均属于第一层次。

(ii) 公允价值所属层次间的重大变动

对于证券交易所上市的股票，若出现重大事项停牌、交易不活跃(包括涨跌停时的交易不活跃)、或属于非公开发行等情况，本基金不会于停牌日至交易恢复活跃日期间、交易不活跃期间及限售期间将相关股票的公允价值列入第一层次；并根据估值调整中采用的不可观察输入值对于公允价值的影响程度，确定相关股票公允价值应属第二层次还是第三层次。对于在证券交易所上市或挂牌转让的固定收益品种(可转换债券、资产支持证券和私募债券除外)，本基金于2015年3月27日起改为采用中证指数有限公司根据《中国证券投资基金业协会估值核算工作小组关于2015年1季度固定收益品种的估值处理标准》所独立提供的估值结果确定公允价值(附注6.4.5.2)，并将相关债券的公允价值从第一层次调整至第二层次。

(iii)第三层次公允价值余额和本期变动金额

无。

(c)非持续的以公允价值计量的金融工具

于2015年4月15日，本基金未持有非持续的以公允价值计量的金融资产(2014年12月31日：同)。

(d)不以公允价值计量的金融工具

不以公允价值计量的金融资产和负债主要包括应收款项和其他金融负债，其账面价值与公允价值相差很小。

(2)除公允价值外，截至资产负债表日本基金无需要说明的其他重要事项。

## §10 投资组合报告(中欧信用增利债券型证券投资基金(LOF))

转型后:

报告期(2015年04月16日-2015年12月31日)

### 10.1 期末基金资产组合情况

金额单位:人民币元

序号	项目	金额	占基金总资产的比例(%)
1	权益投资	—	—
	其中:股票	—	—
2	固定收益投资	661,514,009.00	91.96
	其中:债券	661,514,009.00	91.96
	资产支持证券	—	—
3	贵金属投资	—	—
4	金融衍生品投资	—	—
5	买入返售金融资产	—	—
	其中:买断式回购的买入返售金融资产	—	—
6	银行存款和结算备付金合计	46,394,278.33	6.45
7	其他各项资产	11,402,586.55	1.59
8	合计	719,310,873.88	100.00

### 10.2 报告期末按行业分类的股票投资组合

#### 10.2.1 报告期末按行业分类的境内股票投资组合

本基金本报告期末未持有股票。

#### 10.2.2 报告期末按行业分类的沪港通股票投资组合

本基金本报告期末未持有股票。

### 10.3 期末按公允价值占基金资产净值比例大小排序的所有股票投资明细

本基金本报告期末未持有股票。

### 10.4 报告期内股票投资组合的重大变动

#### 10.4.1 累计买入金额超出期末基金资产净值2%或前20名的股票明细

本基金本报告期内未买入股票。

#### 10.4.2 累计卖出金额超出期末基金资产净值2%或前20名的股票明细

本基金本报告期内未卖出股票。

### 10.4.3 买入股票的成本总额及卖出股票的收入总额

本基金本报告期内无买入及卖出股票的情况。

### 10.5 期末按债券品种分类的债券投资组合

金额单位：人民币元

序号	债券品种	公允价值	占基金资产净值比例(%)
1	国家债券	35,063,000.00	5.67
2	央行票据	—	—
3	金融债券	135,656,000.00	21.94
	其中：政策性金融债	135,656,000.00	21.94
4	企业债券	268,329,009.00	43.40
5	企业短期融资券	30,127,000.00	4.87
6	中期票据	192,339,000.00	31.11
7	可转债(可交换债)	—	—
8	同业存单	—	—
9	其他	—	—
10	合计	661,514,009.00	107.01

### 10.6 期末按公允价值占基金资产净值比例大小排序的前五名债券投资明细

金额单位：人民币元

序号	债券代码	债券名称	数量(张)	公允价值	占基金资产净值比例(%)
1	150405	15农发05	500,000	52,785,000.00	8.54
2	150417	15农发17	400,000	40,568,000.00	6.56
3	019515	15国债15	350,000	35,063,000.00	5.67
4	150208	15国开08	300,000	31,467,000.00	5.09
5	1580152	15太仓科文债	300,000	31,239,000.00	5.05

### 10.7 期末按公允价值占基金资产净值比例大小排名的所有资产支持证券投资明细

本基金本报告期末未持有资产支持证券。

### 10.8 报告期末按公允价值占基金资产净值比例大小排序的前五名贵金属投资明细

本基金本报告期末未持有贵金属。

## 10.9 期末按公允价值占基金资产净值比例大小排序的前五名权证投资明细

本基金本报告期末未持有权证。

## 10.10 报告期末本基金投资的股指期货交易情况说明

### 10.10.1 报告期末本基金投资的股指期货持仓和损益明细

股指期货不属于本基金的投资范围，故此项不适用。

### 10.10.2 本基金投资股指期货的投资政策

股指期货不属于本基金的投资范围，故此项不适用。

## 10.11 报告期末本基金投资的国债期货交易情况说明

### 10.11.1 本期国债期货投资政策

国债期货不属于本基金的投资范围，故此项不适用。

### 10.11.2 报告期末本基金投资的国债期货持仓和损益明细

国债期货不属于本基金的投资范围，故此项不适用。

### 10.11.3 本期国债期货投资评价

国债期货不属于本基金的投资范围，故此项不适用。

## 10.12 投资组合报告附注

10.12.1 本基金投资的前十名证券的发行主体本报告期内没有被监管部门立案调查，或在报告编制日前一年内受到公开谴责、处罚的情形。

10.12.2 本基金投资的前十名股票未超出基金合同规定的投资范围。

### 10.12.3 期末其他各项资产构成

单位：人民币元

序号	名称	金额
1	存出保证金	16,644.38
2	应收证券清算款	—
3	应收股利	—
4	应收利息	11,382,942.17
5	应收申购款	3,000.00
6	其他应收款	—
7	待摊费用	—
8	其他	—

9	合计	11,402,586.55
---	----	---------------

#### 10.12.4 期末持有的处于转股期的可转换债券明细

本基金本报告期末未持有处于转股期的可转换债券。

#### 10.12.5 期末前十名股票中存在流通受限情况的说明

本基金本报告期末未持有股票。

#### 10.12.6 投资组合报告附注的其他文字描述部分

本报告中因四舍五入原因，投资组合报告中市值占总资产或净资产比例的分项之和与合计可能存在尾差。

**转型前:**

**报告期 (2015年01月01日-2015年04月15日)**

**11.1 期末基金资产组合情况**

金额单位: 人民币元

序号	项目	金额	占基金总资产的比例 (%)
1	权益投资	—	—
	其中: 股票	—	—
2	固定收益投资	268,065,732.70	61.38
	其中: 债券	268,065,732.70	61.38
	资产支持证券	—	—
3	贵金属投资	—	—
4	金融衍生品投资	—	—
5	买入返售金融资产	128,000,000.00	29.31
	其中: 买断式回购的买入返售金融资产	—	—
6	银行存款和结算备付金合计	35,018,540.25	8.02
7	其他各项资产	5,642,760.19	1.29
8	合计	436,727,033.14	100.00

**11.2 报告期末按行业分类的股票投资组合**

**11.2.1 报告期末按行业分类的境内股票投资组合**

本基金本报告期末未持有股票。

**11.2.2 报告期末按行业分类的沪港通股票投资组合**

本基金本报告期末未持有股票。

**11.3 期末按公允价值占基金资产净值比例大小排序的所有股票投资明细**

本基金本报告期末未持有股票。

**11.4 报告期内股票投资组合的重大变动**

**11.4.1 累计买入金额超出期初基金资产净值2%或前20名的股票明细**

本基金本报告期内未买入股票。

**11.4.2 累计卖出金额超出期初基金资产净值2%或前20名的股票明细**

本基金本报告期内未卖出股票。

### 11.4.3 买入股票的成本总额及卖出股票的收入总额

本基金本报告期内无买入及卖出股票的情况。

### 11.5 期末按债券品种分类的债券投资组合

金额单位：人民币元

序号	债券品种	公允价值	占基金资产净值比例(%)
1	国家债券	—	—
2	央行票据	—	—
3	金融债券	20,004,000.00	5.53
	其中：政策性金融债	20,004,000.00	5.53
4	企业债券	26,782,732.70	7.40
5	企业短期融资券	221,279,000.00	61.18
6	中期票据	—	—
7	可转债(可交换债)	—	—
8	同业存单	—	—
9	其他	—	—
10	合计	268,065,732.70	74.11

### 11.6 期末按公允价值占基金资产净值比例大小排序的前五名债券投资明细

金额单位：人民币元

序号	债券代码	债券名称	数量(张)	公允价值	占基金资产净值比例(%)
1	071523001	15长城证券CP001	500,000	50,060,000.00	13.84
2	041460035	14厦路桥CP001	400,000	40,428,000.00	11.18
3	071541001	15恒泰证券CP001	300,000	30,060,000.00	8.31
4	041551002	15康美CP001	300,000	30,048,000.00	8.31
5	041460036	14新疆供销CP001	200,000	20,240,000.00	5.60

### 11.7 期末按公允价值占基金资产净值比例大小排名的所有资产支持证券投资明细

本基金本报告期末未持有资产支持证券。

#### 11.8 报告期末按公允价值占基金资产净值比例大小排序的前五名贵金属投资明细

本基金本报告期末未持有贵金属。

#### 11.9 期末按公允价值占基金资产净值比例大小排序的前五名权证投资明细

本基金本报告期末未持有权证。

#### 11.10 报告期末本基金投资的股指期货交易情况说明

##### 11.10.1 报告期末本基金投资的股指期货持仓和损益明细

股指期货不属于本基金的投资范围，故此项不适用。

##### 11.10.2 本基金投资股指期货的投资政策

股指期货不属于本基金的投资范围，故此项不适用。

#### 11.11 报告期末本基金投资的国债期货交易情况说明

##### 11.11.1 本期国债期货投资政策

国债期货不属于本基金的投资范围，故此项不适用。

##### 11.11.2 报告期末本基金投资的国债期货持仓和损益明细

国债期货不属于本基金的投资范围，故此项不适用。

##### 11.11.3 本期国债期货投资评价

国债期货不属于本基金的投资范围，故此项不适用。

#### 11.12 投资组合报告附注

11.12.1 本基金投资的前十名证券的发行主体本报告期内没有被监管部门立案调查，或在报告编制日前一年内受到公开谴责、处罚的情形。

11.12.2 本基金投资的前十名股票未超出基金合同规定的投资范围。

#### 11.12.3 期末其他各项资产构成

单位：人民币元

序号	名称	金额
1	存出保证金	28,573.72
2	应收证券清算款	—
3	应收股利	—
4	应收利息	5,614,186.47



5	应收申购款	—
6	其他应收款	—
7	待摊费用	—
8	其他	—
9	合计	5,642,760.19

#### 11.12.4 期末持有的处于转股期的可转换债券明细

本基金本报告期末未持有处于转股期的可转换债券。

#### 11.12.5 期末前十名股票中存在流通受限情况的说明

本基金本报告期末未持有股票。

#### 11.12.6 投资组合报告附注的其他文字描述部分

本报告中因四舍五入原因,投资组合报告中市值占总资产或净资产比例的分项之和与合计可能存在尾差。

### §12 基金份额持有人信息(中欧信用增利债券型证券投资基金(LOF))

转型后:

报告期(2015年04月16日-2015年12月31日)

#### 12.1 期末基金份额持有人户数及持有人结构

份额单位:份

持有人户数 (户)	户均持有的 基金份额	持有人结构			
		机构投资者		个人投资者	
		持有 份额	占总份 额 比例	持有 份额	占总份 额 比例
1,378	433,995.65	577,054,84 1.68	96.49%	20,991,167 .41	3.51%

#### 12.2 期末上市基金前十名持有人

序号	持有人名称	持有份额(份)	占上市总份额比例
1	乔春兰	1,943,634.00	96.41%
2	孙立新	49,019.00	2.43%
3	张忆蔚	1,959.00	0.10%

4	杨本本	1,959.00	0.10%
5	宋长柳	1,958.00	0.10%
6	陈清治	1,175.00	0.06%
7	姜素阳	1,175.00	0.06%
8	田欣	1,078.00	0.05%
9	孟雯	1,078.00	0.05%
10	汪波	1,078.00	0.05%

### 12.3 期末基金管理人的从业人员持有本开放式基金的情况

项目	持有份额总数 (份)	占基金总份额比例
基金管理公司所有从业人员持有本开放式基金	1,962.00	0.000%

注：上述占比数据为四舍五入计算后的结果。

### 12.4 期末基金管理人的从业人员持有本开放式基金份额总量区间情况

项目	持有基金份额总量的数量区间 (万份)
本公司高级管理人员、基金投资和 研究部门负责人持有本开放式基金	0
本基金基金经理持有本开放式基金	0

注：1、基金管理人的高级管理人员、基金投资和研究部门负责人持有该只基金份额总量的数量区间为0。

2、该只基金的基金经理持有该只基金份额总量的数量区间为0。

## §13 基金份额持有人信息 (中欧信用增利分级债券型证券投资基金)

转型前：

报告期 (2015年01月01日-2015年04月15日)

### 13.1 期末基金份额持有人户数及持有人结构

份额单位：份

份额 级别	持有人户数 (户)	户均持有的 基金份额	持有人结构			
			机构投资者		个人投资者	
			持有 份额	占总份 额 比例	持有 份额	占总份 额 比例
中欧信 用增利	3,946	22,981.16	—	—	90,683,647 .98	100.00%

分级债券A						
中欧信用增利分级债券B	7	31,529,468.44	220,010,400.00	99.68%	695,879.05	0.32%
合计	3,953	78,773.07	220,010,400.00	70.65%	91,379,527.03	29.35%

### 13.2 期末上市基金前十名持有人

#### 13.2.1 中欧信用增利分级债券型证券投资基金

序号	持有人名称	持有份额(份)	占上市总份额比例
1	国都证券股份有限公司固定收益业务部	100,003,500.00	66.67%
2	国都证券股份有限公司	50,003,500.00	33.33%

注：以上均为信用B场内持有人。

### 13.3 期末基金管理人的从业人员持有本基金的情况

项目	份额级别	持有份额总数(份)	占基金总份额比例
基金管理公司所有从业人员持有本基金	中欧信用增利分级债券A	—	0.000%
	中欧信用增利分级债券B	497,062.89	0.230%
	合计	497,062.89	0.160%

### 13.4 期末基金管理人的从业人员持有本开放式基金份额总量区间情况

项目	份额级别	持有基金份额总量的数量区间(万份)
本公司高级管理人员、基金投资和研发部门负责人持有本开放式基金	中欧信用增利分级债券A	0
	中欧信用增利分级债券B	10~50
	合计	10~50
本基金基金经理持有本开放式基金	中欧信用增利分级债券A	0
	中欧信用增利分级债券B	0
	合计	0

## §14 开放式基金份额变动

### 14.1 开放式基金份额变动(转型后)

报告期(2015年04月16日-2015年12月31日)

单位:份

项目	
基金转型日(2015年04月16日)基金份额总额	311,389,927.03
本报告期期初基金份额总额	311,389,927.03
本报告期期间基金总申购份额	529,933,073.70
减:本报告期期间基金总赎回份额	243,276,991.64
本报告期期间基金拆分变动份额	—
本报告期期末基金份额总额	598,046,009.09

注:总申购份额含红利再投、转换入份额,总赎回份额含转换出份额。

### 14.2 开放式基金份额变动(转型前)

报告期(2015年01月01日-2015年04月15日)

项目	中欧信用增利分级债券A	中欧信用增利分级债券B	中欧信用增利分级债券型证券投资基金
基金合同生效日(2012年04月16日)基金份额总额	515,015,900.51	220,706,279.05	735,722,179.56
本报告期期初基金份额总额	88801780.19	220,706,279.05	311,389,927.03
本报告期期间基金总申购份额	1,881,867.79	-	1,881,867.79
减:本报告期期间基金总赎回份额	—	-	—
本报告期期间基金拆分变动份额	-	-	—
本报告期期末基金份额总额	90,683,647.98	220,706,279.05	311,389,927.03



中欧信用增利债券型证券投资基金(LOF)(原中欧信用增利分级债券型证券投资基金转型)  
2015年年度报告

		金额	票 成交 总额 比例	金额	券 成交 总额 比例	金额	券回 购 成交 总额 比例	金额	证 成交 总额 比例		期佣 金 总量 的比 例	
国都 证券	1	—	—	50,96 4,386. 89	17.79 %	36000 000	2.12%		—	—	—	
中信 证券	1	—	—	183,8 15,65 7.12	64.16 %	16614 00000	97.88 %		—	—	—	
招商 证券	1	—	—	51,69 9,564. 36	18.05 %	—	—		—	—	—	
申银 万国	1	—	—	—	—	—	—		—	—	—	
安信 证券	1	—	—	—	—	—	—		—	—	—	
国泰 君安	1	—	—	—	—	—	—		—	—	—	
民生 证券	1	—	—	—	—	—	—		—	—	—	
长城 证券	1	—	—	—	—	—	—		—	—	—	
宏源 证券	1	—	—	—	—	—	—		—	—	—	
东方 证券	1	—	—	—	—	—	—		—	—	—	
方正 证券	1	—	—	—	—	—	—		—	—	—	
中金 公司	1	—	—	—	—	—	—		—	—	—	

注：1. 根据中国证监会的有关规定，我司在综合考量证券经营机构的财务状况、经营状况、研究能力的基础上，选择基金专用交易席位，并由公司董事会授权管理层批准。

2. 本报告期内新增长城证券、宏源证券、东方证券、上海交易单元；方正证券、中金公司深圳交易单元。

### 转型前

报告期（2015年01月01日-2015年04月15日）

金额单位：人民币元

券商 名称	交易 单元	股票交易	债券交易	债券回购交易	权证交易	应支付该券商 的佣金	备注
----------	----------	------	------	--------	------	---------------	----

中欧信用增利债券型证券投资基金(LOF)(原中欧信用增利分级债券型证券投资基金转型)  
2015年年度报告

	数量	成交 金额	占股 票 成交 总额 比例	成交 金额	占债 券 成交 总额 比例	成交 金额	占债 券回 购 成交 总额 比例	成交 金额	占权 证 成交 总额 比例	佣金	占当 期佣 金 总量 的比 例	
国都 证券	1	—	—	6,051, 636.70	6.27%	—	—	—	—	—	—	0
中信 证券	1	—	—	24,279 ,239.3 0	25.16 %	961,80 0,000. 00	100.0 0%	—	—	—	—	0
招商 证券	1	—	—	66,175 ,135.6 2	68.57 %							
申银 万国	1		—		—		—		—	—	—	
安信 证券	1		—		—		—		—	—	—	
国泰 君安	1		—		—		—		—	—	—	
民生 证券	1		—		—		—		—	—	—	
长城 证券	1		—		—		—		—	—	—	
宏源 证券	1		—		—		—		—	—	—	
东方 证券	1		—		—		—		—	—	—	
方正 证券	1		—		—		—		—	—	—	
中金 公司	1		—		—		—		—	—	—	
华泰 证券	1		—		—		—		—	—	—	

注：1.根据中国证监会的有关规定，我司在综合考量证券经营机构的财务状况、经营状况、研究能力的基础上，选择基金专用交易席位，并由公司董事会授权管理层批准。

2.本报告期内，本基金新增华泰证券上海交易席位。

### 15.8 其他重大事件

序号	公告事项	信息披露方式	披露日期
1	中欧基金管理有限公司旗下基金	中国证监会指定报刊及网	2015-01-01

中欧信用增利债券型证券投资基金(LOF) (原中欧信用增利分级债券型证券投资基金转型)  
2015年年度报告

	2014年12月31日基金资产净值、基金份额净值和基金份额累计净值公告	站	
2	中欧信用增利分级债券型证券投资基金2014年第4季度报告	中国证监会指定报刊及网站	2015-01-20
3	中欧信用增利分级债券型证券投资基金分级期届满与基金份额到期转换的公告	中国证监会指定报刊及网站	2015-03-03
4	中欧基金管理有限公司关于新增中国国际金融有限公司为旗下基金代销机构的公告	中国证监会指定报刊及网站	2015-03-19
5	中欧信用增利分级债券型证券投资基金2014年年度报告（正文）	中国证监会指定报刊及网站	2015-03-27
6	中欧信用增利分级债券型证券投资基金2014年年度报告（摘要）	中国证监会指定报刊及网站	2015-03-27
7	关于旗下基金调整交易所固定收益品种估值方法的公告	中国证监会指定报刊及网站	2015-03-28
8	中欧信用增利分级债券型证券投资基金分级期届满与基金份额到期转换的提示性公告	中国证监会指定报刊及网站	2015-04-09
9	关于中欧信用增利分级债券型证券投资基金之信用A份额折算方案的公告	中国证监会指定报刊及网站	2015-04-13
10	关于中欧信用增利分级债券型证券投资基金之信用B暂停办理转托管业务公告	中国证监会指定报刊及网站	2015-04-13
11	中欧信用分级债券型证券投资基金之信用B份额终止上市的公告	中国证监会指定报刊及网站	2015-04-13
12	中欧信用增利分级债券型证券投资基金之信用A份额开放赎回期间信用B份额的风险提示公告	中国证监会指定报刊及网站	2015-04-13
13	中欧信用增利分级债券型证券投资基金之信用A份额开放赎回业	中国证监会指定报刊及网站	2015-04-13



中欧信用增利债券型证券投资基金(LOF) (原中欧信用增利分级债券型证券投资基金转型)  
2015年年度报告

	务公告		
14	中欧信用增利分级债券型证券投资基金分级期届满转型后基金名称变更及转换日等事项的公告	中国证监会指定报刊及网站	2015-04-14
15	中欧信用分级债券型证券投资基金之信用B份额终止上市的提示性公告	中国证监会指定报刊及网站	2015-04-15
16	中欧基金管理有限公司关于中欧信用增利分级债券型证券投资基金之信用A份额折算和申购与赎回结果的公告	中国证监会指定报刊及网站	2015-04-17
17	中欧信用增利分级债券型证券投资基金(LOF)基金份额转换结果的公告	中国证监会指定报刊及网站	2015-04-20
18	中欧信用增利债券型证券投资基金(LOF)分红公告	中国证监会指定报刊及网站	2015-04-21
19	中欧信用增利债券型证券投资基金(LOF)开放申购、赎回业务公告	中国证监会指定报刊及网站	2015-04-22
20	中欧信用增利分级债券型证券投资基金2015年第1季度报告	中国证监会指定报刊及网站	2015-04-22
21	中欧信用增利债券型证券投资基金(LOF)开通转托管业务的公告	中国证监会指定报刊及网站	2015-04-23
22	中欧信用增利债券型证券投资基金(LOF)更新招募说明书(2015年第1号)	中国证监会指定报刊及网站	2015-05-30
23	中欧信用增利债券型证券投资基金(LOF)更新招募说明书摘要(2015年第1号)	中国证监会指定报刊及网站	2015-05-30
24	中欧基金管理有限公司高级管理人员变更公告	中国证监会指定报刊及网站	2015-06-20
25	中欧基金管理有限公司关于调整旗下部分基金场外单笔最低申购	中国证监会指定报刊及网站	2015-06-25

中欧信用增利债券型证券投资基金 (LOF) (原中欧信用增利分级债券型证券投资基金转型)  
2015年年度报告

	金额的公告		
26	中欧基金管理有限公司关于中欧信用增利债券型证券投资基金 (LOF) 开通转换和定投业务的公告	中国证监会指定报刊及网站	2015-06-25
27	《中欧基金管理有限公司关于中欧信用增利债券型证券投资基金 (LOF) 开通转换和定投业务的公告》的补充公告	中国证监会指定报刊及网站	2015-06-26
28	中欧基金管理有限公司关于旗下部分基金参与交通银行开展的网上银行、手机银行申购费率优惠活动的公告	中国证监会指定报刊及网站	2015-06-30
29	中欧基金管理有限公司关于旗下基金2015年6月30日基金资产净值、基金份额净值和基金份额累计净值公告	中国证监会指定报刊及网站	2015-07-01
30	中欧基金管理有限公司关于旗下部分基金参与平安证券有限责任公司费率优惠活动的公告	中国证监会指定报刊及网站	2015-07-17
31	中欧信用增利债券型证券投资基金 (LOF) 2015年第2季度报告	中国证监会指定报刊及网站	2015-07-20
32	中欧基金管理有限公司关于网上直销系统开通通联支付渠道并实施费率优惠的公告	中国证监会指定报刊及网站	2015-07-28
33	中欧基金管理有限公司关于网上直销系统通联支付渠道实施费率优惠调整的公告	中国证监会指定报刊及网站	2015-07-31
34	中欧信用增利债券型证券投资基金 (LOF) 2015年半年度报告	中国证监会指定报刊及网站	2015-08-26
35	中欧信用增利债券型证券投资基金 (LOF) 2016年半年度报告 (摘要)	中国证监会指定报刊及网站	2015-08-26

中欧信用增利债券型证券投资基金(LOF)(原中欧信用增利分级债券型证券投资基金转型)  
2015年年度报告

36	中欧基金管理有限公司办公地址变更公告	中国证监会指定报刊及网站	2015-09-25
37	中欧基金管理有限公司关于新增中信期货有限公司为旗下基金代销机构并开通转换和定投的公告	中国证监会指定报刊及网站	2015-10-14
38	中欧信用增利债券型证券投资基金(LOF)2015年第3季度报告	中国证监会指定报刊及网站	2015-10-24
39	中欧基金管理有限公司关于旗下理财交易及客户服务平台上线的公告	中国证监会指定报刊及网站	2015-10-30
40	中欧基金管理有限公司关于旗下部分基金新增汇付金融为代销机构并开通定期定额投资和费率优惠的公告	中国证监会指定报刊及网站	2015-11-27
41	中欧信用增利债券型证券投资基金(LOF)更新招募说明书(2015年第2号)	中国证监会指定报刊及网站	2015-11-28
42	中欧信用增利债券型证券投资基金(LOF)更新招募说明书摘要(2015年第2号)	中国证监会指定报刊及网站	2015-11-28
43	中欧信用增利债券型证券投资基金(LOF)基金经理变更公告	中国证监会指定报刊及网站	2015-12-03
44	中欧基金管理有限公司关于旗下部分基金通过汇付金融开通转换业务的公告	中国证监会指定报刊及网站	2015-12-09
45	中欧信用增利债券型证券投资基金(LOF)基金经理变更公告	中国证监会指定报刊及网站	2015-12-26
46	中欧基金管理有限公司关于旗下部分基金参与邮政储蓄银行费率优惠活动的公告	中国证监会指定报刊及网站	2015-12-30
47	中欧基金管理有限公司关于旗下部分基金新增陆金所资管为代销机构并参与费率优惠的公告	中国证监会指定报刊及网站	2015-12-30

48	中欧基金管理有限公司关于指数熔断机制实施后旗下基金开放时间调整的提示性公告	中国证监会指定报刊及网站	2015-12-31
----	---------------------------------------	--------------	------------

## §16 备查文件目录

### 16.1 备查文件目录

- 1、中欧信用增利分级债券型证券投资基金相关批准文件
- 2、《中欧信用增利分级债券型证券投资基金基金合同》
- 3、《中欧信用增利分级债券型证券投资基金托管协议》
- 4、《中欧信用增利债券型证券投资基金(LOF)招募说明书》
- 5、基金管理人业务资格批件、营业执照
- 6、本报告期内在中国证监会指定报纸上公开披露的各项公告

### 16.2 存放地点

基金管理人、基金托管人的办公场所。

### 16.3 查阅方式

投资者可登录基金管理人网站([www.zofund.com](http://www.zofund.com))查阅,或在营业时间内至基金管理人、基金托管人办公场所免费查阅。

投资者对本报告书如有疑问,可咨询本基金管理人中欧基金管理有限公司:

客户服务中心电话:021-68609700, 400-700-9700

中欧基金管理有限公司  
二〇一六年三月二十九日